
Enquesta d'assignatures/mòduls

Informe sobre el desenvolupament i els resultats
de l'enquesta d'assignatures/mòduls

2018-2019
Primer semestre

Vicerectorat de Programació Acadèmica i de Qualitat
Oficina de Qualitat Docent



Universitat Autònoma de Barcelona

ÍNDEX

1. Objectiu de l'enquesta	3
2. Recollida de la informació	4
3. Resultats.....	7
3.1. Assignatures de grau.....	7
3.2. Mòduls de màster universitari.....	9
4. ANNEX 1: Qüestionari de l'enquesta.....	11
5. ANNEX 2: Resultats de l'enquesta UAB.....	13
5.1. Graus	14
5.2. Màsters Universitaris	15
6. ANNEX 3: Resultats de l'enquesta per centre i titulació	16
6.1. Facultat de Filosofia i Lletres	17
6.2. Facultat de Medicina.....	19
6.3. Facultat de Ciències	20
6.4. Facultat de Ciències de la Comunicació	21
6.5. Facultat de Dret	22
6.6. Facultat de Veterinària.....	23
6.7. Facultat de Ciències Polítiques i de Sociologia.....	24
6.8. Facultat de Psicologia.....	25
6.9. Facultat de Traducció i d'Interpretació	26
6.10.Facultat de Ciències de l'Educació.....	27
6.11.Facultat de Biociències.....	28
6.12.Facultat d'Economia i Empresa	29
6.13.Escola d'Enginyeria	30

1. Objectiu de l'enquesta

En aquest informe es presenten els resultats de les enquestes corresponents a l'avaluació de les assignatures de grau i mòduls de màster universitari programats al **primer semestre** del curs acadèmic **2018-19**. En aquest àmbit estan excloses aquelles assignatures/mòduls anuals o amb programació als dos semestres, que són enquestades al segon semestre.

L'objectiu d'aquesta enquesta és recollir l'opinió de l'alumnat sobre el contingut de les assignatures/mòduls per a la millora de les titulacions, tot detectant bones pràctiques i àrees de millora.

La formació dels diferents ítems sobre els que es pregunta està feta des d'una perspectiva generalista, comuna al conjunt de les titulacions de la Universitat (veure l'annex 1 d'aquest autoinforme per consultar el qüestionari de l'enquesta). L'enquesta garanteix l'anonimat de les respostes.

La informació i els resultats agregats d'aquesta enquesta es poden consultar a l'espai de [Qualitat Docent](#)¹ del web de la UAB.

L'enquesta es programa seguint el procés de suport **PS6-Satisfacció dels grups d'interès** del [Sistema de Garantia Interna de Qualitat](#) de la UAB. A més, proveeix de dades i informació als processos d'assegurament de la qualitat, entre ells:

- PC07-Seguiment, avaluació i millora de les titulacions
- PC10-Acreditació de titulacions de graus i màsters universitaris
- PS09-Avaluació de l'activitat docent del professorat

¹ <http://www.uab.cat/web/estudiar/qualitat-docent/estudiants/avaluacio-de-les-assignatures/moduls-1345665543141.html>

2. Recollida de la informació

La recollida d'informació s'ha realitzat de manera virtual per mitjà d'un qüestionari actiu al Campus virtual de la UAB, durant el període de l'1 de desembre de 2018 i fins al 14 de gener de 2019, adreçat als estudiants matriculats el curs acadèmic 2018/2019 de les titulacions de Grau i Màster Universitari.

La Taula 1 presenta els resultats generals de la recollida d'informació, la població de l'enquesta (qüestionaris potencials), la mostra (qüestionaris finalitzats) amb les que es calcula el percentatge de participació dels estudiants a l'enquesta.

Per a les assignatures de grau, s'han recollit un total de 26.070 qüestionaris que representen el **24,74% de participació** sobre 105.370 qüestionaris potencials.

Per als mòduls de màster universitari, s'han recollit un total de 1.583 qüestionaris que representen el **28,20% de participació** sobre 5.614 qüestionaris potencials.

Taula 1. Població, mostra i participació per centre

Estudis de Grau			
Centre	Qüestionaris Potencials	Qüestionaris Finalitzats	Participació
Facultat de Filosofia i Lletres	13.908	3.161	22,73%
Facultat de Medicina	8.784	1.615	18,39%
Facultat de Ciències	7.726	2.402	31,09%
Facultat de Ciències de la Comunicació	7.730	1.594	20,62%
Facultat de Dret	10.888	2.513	23,08%
Facultat de Veterinària	3.352	1.135	33,86%
Facultat de Ciències Polítiques i de Sociologia	2.435	578	23,74%
Facultat de Psicologia	7.356	1.588	21,59%
Facultat de Traducció i d'Interpretació	5.183	1.274	24,58%
Facultat de Ciències de l'Educació	6.479	1.044	16,11%
Facultat de Biociències	8.917	3.390	38,02%
Facultat d'Economia i Empresa	13.401	3.157	23,56%
Escola d'Enginyeria	9.211	2.619	28,43%
Mitjana UAB (Graus)	105.370	26.070	24,74%

Estudis de Màster			
Centre	Qüestionaris Potencials	Qüestionaris Finalitzats	Participació
Facultat de Filosofia i Lletres	856	220	25,70%
Facultat de Medicina	67	9	13,43%
Facultat de Ciències	579	184	31,78%
Facultat de Ciències de la Comunicació	241	113	46,89%
Facultat de Dret	626	75	11,98%
Facultat de Veterinària	77	48	62,34%
Facultat de Ciències Polítiques i de Sociologia	319	132	41,38%
Facultat de Psicologia	836	112	13,40%
Facultat de Traducció i d'Interpretació	423	219	51,77%
Facultat de Ciències de l'Educació	183	40	21,86%
Facultat de Biociències	854	234	27,40%
Facultat d'Economia i Empresa	196	106	54,08%
Escola d'Enginyeria	357	91	25,49%
Mitjana UAB (Màster)	5.614	1.583	28,20%

Nota metodològica:

- Quan una assignatura/mòdul es programa en més d'una titulació, les dades d'aquesta assignatura/mòdul s'imputa a cadascuna de les titulacions.
- Tanmateix, quan es presenten els resultats agregats per centre, les dades d'aquestes assignatures/mòduls només es comptabilitzen una única vegada.
- Per aquesta raó, els qüestionaris potencials i finalitzats globals UAB no corresponen a la suma dels de centres.

Taula 2. Evolució de la participació per centres

Estudis de Grau				
Centre	1r Semestre 2017-18	2n Semestre 2017-18	1r Semestre 2018-19	Evolució 2 darrers semes.
Facultat de Filosofia i Lletres	17,06%	13,60%	22,73%	9,13%
Facultat de Medicina	8,70%	8,25%	18,39%	10,14%
Facultat de Ciències	15,24%	16,50%	31,09%	14,59%
Facultat de Ciències de la Comunicació	8,37%	11,27%	20,62%	9,35%
Facultat de Dret	18,26%	17,87%	23,08%	5,21%
Facultat de Veterinària	15,53%	10,37%	33,86%	23,49%
Facultat de Ciències Polítiques i de Sociologia	20,46%	15,44%	23,74%	8,30%
Facultat de Psicologia	10,35%	10,63%	21,59%	10,96%
Facultat de Traducció i d'interpretació	25,58%	22,27%	24,58%	2,31%
Facultat de Ciències de l'Educació	16,05%	14,28%	16,11%	1,83%
Facultat de Biociències	20,44%	20,16%	38,02%	17,86%
Facultat d'Economia i Empresa	15,73%	13,90%	23,56%	9,66%
Escola d'Enginyeria	17,32%	20,58%	28,43%	7,85%
Mitjana UAB (Graus)	15,69%	14,52%	24,74%	10,22%

Estudis de Màster				
Centre	1r Semestre 2017-18	2n Semestre 2017-18	1r Semestre 2018-19	Evolució 2 darrers semes.
Facultat de Filosofia i Lletres	19,80%	8,93%	25,70%	16,77%
Facultat de Medicina	6,96%	9,30%	13,43%	4,13%
Facultat de Ciències	12,46%	14,16%	31,78%	17,62%
Facultat de Ciències de la Comunicació	16,05%	18,72%	46,89%	28,17%
Facultat de Dret	5,28%	4,34%	11,98%	7,64%
Facultat de Veterinària	19,51%	11,11%	62,34%	51,23%
Facultat de Ciències Polítiques i de Sociologia	10,23%	14,40%	41,38%	26,97%
Facultat de Psicologia	11,15%	6,95%	13,40%	6,45%
Facultat de Traducció i d'interpretació	28,10%	19,70%	51,77%	32,08%
Facultat de Ciències de l'Educació	18,85%	13,50%	21,86%	8,36%
Facultat de Biociències	16,91%	9,27%	27,40%	18,13%
Facultat d'Economia i Empresa	7,45%	8,49%	54,08%	45,59%
Escola d'Enginyeria	21,90%	14,68%	25,49%	10,81%
Mitjana UAB (Màster)	15,25%	11,59%	28,20%	16,60%

3. Resultats

3.1. Assignatures de grau

Per al conjunt de la UAB, la valoració mitjana de les diferents preguntes de l'enquesta és de **3,11**, en una escala de 0 a 4 (0-molt desacord, 1-en desacord, 2-indiferent, 3-d'acord i 4-molt d'acord).



A la taula 3 es mostren els resultats de valoració de les preguntes, a nivell d'Universitat i de centre.

Taula 3. Resultats de valoració de les diferents preguntes per centres. Graus.

Centre	Pregunta						Mitjana centre
	1	2	3	4	5	6	
Facultat de Filosofia i Lletres	3,36	3,05	3,40	3,19	3,07	3,15	3,20
Facultat de Medicina	3,49	3,08	3,46	3,16	2,71	3,16	3,18
Facultat de Ciències	3,49	2,86	3,43	2,96	2,76	3,08	3,10
Facultat de Ciències de la Comunicació	3,33	2,82	3,22	2,98	2,73	2,88	2,99
Facultat de Dret	3,24	2,90	3,25	3,02	2,78	2,99	3,03
Facultat de Veterinària	3,51	2,97	3,40	3,06	2,75	3,01	3,12
Facultat de Ciències Polítiques i de Sociologia	3,43	3,15	3,52	3,33	2,93	3,13	3,25
Facultat de Psicologia	3,42	2,91	3,40	3,08	2,81	3,01	3,10
Facultat de Traducció i d'interpretació	3,48	3,24	3,50	3,38	3,12	3,22	3,32
Facultat de Ciències de l'Educació	3,40	3,08	3,43	3,17	2,86	3,27	3,20
Facultat de Biociències	3,56	3,07	3,53	3,12	2,96	3,22	3,24
Facultat d'Economia i Empresa	3,28	2,87	3,31	3,03	2,85	2,89	3,04
Escola d'Enginyeria	3,26	2,64	3,20	2,90	2,55	2,82	2,89
Mitjana UAB (Graus)	3,39	2,95	3,38	3,08	2,84	3,05	3,11

Preguntes:

1. Fins ara s'ha seguit la programació de la assignatura que s'explica en la Guia Docent
2. El material del curs (presentacions en classe, enunciats de problemes o casos, guions de seminaris i pràctiques, lectures, bibliografia de consulta, etc.) està ben preparat i resulta útil
3. El sistema d'avaluació s'explica clarament a la Guia Docent de l'assignatura
4. Els continguts de les proves i d'altres treballs avaluats es corresponen amb els continguts del curs i es correspon també amb el temps que els professors van dedicar a cada tema
5. La càrrega de treball de l'estudiant està ben dimensionada
6. Amb aquesta assignatura estic aprenent coses que considero valuoses per la meva formació

Els dos ítems més ben valorats són:

- **3,39** - Fins ara s'ha seguit la programació de la assignatura que s'explica en la Guia Docent
- **3,38** - El sistema d'avaluació s'explica clarament a la Guia Docent de l'assignatura

Els dos ítems menys ben valorats són:

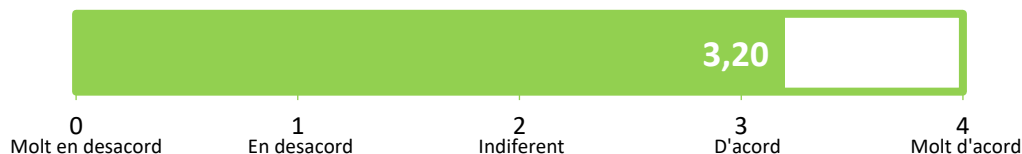
- **2,84** - La càrrega de treball de l'estudiant està ben dimensionada
- **2,95** - El material del curs (presentacions en classe, enunciats de problemes o casos, guions de seminaris i pràctiques, lectures, bibliografia de consulta, etc.) està ben preparat i resulta útil

Taula 4. Resultats de comparació de la valoració mitjana d'universitat i centre. Graus.

Estudis de Grau				
Centre	Mitjana Centre 1S 2017-18	Mitjana Centre 2S 2017-18	Mitjana Centre 1S 2018-19	Evolució 2 darrers semes.
Facultat de Filosofia i Lletres	3,04	3,08	3,20	0,12
Facultat de Medicina	3,02	2,92	3,18	0,26
Facultat de Ciències	2,96	2,93	3,10	0,17
Facultat de Ciències de la Comunicació	2,80	2,75	2,99	0,24
Facultat de Dret	2,98	2,97	3,03	0,06
Facultat de Veterinària	2,96	2,97	3,12	0,14
Facultat de Ciències Polítiques i de Sociologia	3,03	2,94	3,25	0,30
Facultat de Psicologia	3,05	3,00	3,10	0,10
Facultat de Traducció i d'interpretació	3,21	3,01	3,32	0,31
Facultat de Ciències de l'Educació	3,09	3,03	3,20	0,18
Facultat de Biociències	3,06	3,03	3,24	0,22
Facultat d'Economia i Empresa	2,97	2,88	3,04	0,16
Escola d'Enginyeria	2,84	2,89	2,89	0,01
Mitjana UAB (Graus)	3,00	2,96	3,11	0,15

3.2. Mòduls de màster universitari

Per al conjunt de la UAB, la valoració mitjana de les diferents preguntes de l'enquesta és de **3,20**, en una escala de 0 a 4 (0-molt desacord, 1-en desacord, 2-indiferent, 3-d'acord i 4-molt d'acord).



A la taula 5 es mostren els resultats de valoració de les preguntes, a nivell d'Universitat i de centre.

Taula 5. Resultats de valoració de les diferents preguntes per centres. Màster universitari.

Estudis de Màster Universitari								
Centre	Pregunta							Mitjana Centre
	1	2	3	4	5	6	7	
Facultat de Filosofia i Lletres	3,53	3,47	3,41	3,28	3,15	3,08	3,40	3,33
Facultat de Medicina	3,78	3,11	3,44	3,44	3,44	3,33	3,56	3,44
Facultat de Ciències	3,57	2,93	3,25	3,08	2,70	2,78	3,16	3,07
Facultat de Ciències de la Comunicació	3,50	3,37	3,44	3,44	3,44	3,38	3,31	3,41
Facultat de Dret	3,05	2,86	3,17	2,85	2,91	2,64	3,18	2,95
Facultat de Veterinària	3,02	2,83	3,17	2,87	2,98	2,50	3,21	2,94
Facultat de Ciències Polítiques i de Sociologia	3,50	3,25	3,26	3,30	2,87	2,85	3,27	3,19
Facultat de Psicologia	3,53	3,09	3,04	3,14	3,01	2,95	3,15	3,13
Facultat de Traducció i d'interpretació	3,60	3,26	3,47	3,29	3,31	3,27	3,29	3,36
Facultat de Ciències de l'Educació	3,50	3,38	3,25	3,31	3,33	3,26	3,58	3,37
Facultat de Biociències	3,45	2,94	3,37	2,96	2,83	2,64	3,21	3,05
Facultat d'Economia i Empresa	3,55	3,11	3,38	3,25	2,89	2,96	3,06	3,17
Escola d'Enginyeria	3,58	3,14	3,47	3,26	2,80	2,87	3,32	3,21
Mitjana UAB (Màster Universitari)	3,50	3,15	3,34	3,18	3,01	2,95	3,26	3,20

Preguntes:

1. Fins ara s'ha seguit la programació de la assignatura que s'explica en la Guia Docent
2. El material del curs (presentacions en classe, enunciats de problemes o casos, guions de seminaris i pràctiques, lectures, bibliografia de consulta, etc.) està ben preparat i resulta útil
3. El sistema d'avaluació s'explica clarament a la Guia Docent de l'assignatura
4. Els continguts de les proves i d'altres treballs avaluats es corresponen amb els continguts del curs i es correspon també amb el temps que els professors van dedicar a cada tema
5. La càrrega de treball de l'estudiant està ben dimensionada
6. Amb aquesta assignatura estic aprenent coses que considero valuoses per la meva formació
7. Hi ha hagut una bona coordinació interna en el mòdul (distribució càrrega de treball, no solapament de continguts, seqüenciament temporal d'activitats, etc.)

Els dos ítems més ben valorats són:

- **3,50** - Fins ara s'ha seguit la programació de la assignatura que s'explica en la Guia Docent
- **3,34** – El sistema d'avaluació s'explica clarament a la Guia Docent de l'assignatura

Els dos ítems menys ben valorats són:

- **2,95** – Amb aquesta assignatura estic aprenent coses que considero valuoses per la meva formació
- **3,01** - La càrrega de treball de l'estudiant està ben dimensionada

Taula 6. Resultats de comparació de la valoració mitjana d'universitat i centre. Màsters Universitaris.

Estudis de Màster				
Centre	Mitjana Centre 1S 2017-18	Mitjana Centre 2S 2017-18	Mitjana Centre 1S 2018-19	Evolució 2 darrers semes.
Facultat de Filosofia i Lletres	3,15	3,03	3,33	0,31
Facultat de Medicina	2,80	1,96	3,44	1,48
Facultat de Ciències	2,68	2,99	3,07	0,08
Facultat de Ciències de la Comunicació	3,23	2,93	3,41	0,48
Facultat de Dret	3,06	2,51	2,95	0,44
Facultat de Veterinària	2,73	2,09	2,94	0,85
Facultat de Ciències Polítiques i de Sociologia	2,98	3,03	3,19	0,16
Facultat de Psicologia	3,11	2,64	3,13	0,49
Facultat de Traducció i d'interpretació	3,26	3,02	3,36	0,33
Facultat de Ciències de l'Educació	3,00	2,60	3,37	0,78
Facultat de Biociències	2,77	3,02	3,05	0,04
Facultat d'Economia i Empresa	2,27	2,78	3,17	0,40
Escola d'Enginyeria	2,96	3,03	3,21	0,17
Mitjana UAB (Màster)	3,00	2,82	3,20	0,38

4. ANNEX 1: Qüestionari de l'enquesta

ENQUESTA D'ASSIGNATURA. TITULACIONS DE GRAU.

Aquesta ha estat la primera vegada que m'he matriculat d'aquesta assignatura.	SI <input type="checkbox"/>	NO <input type="checkbox"/>				NC <input type="checkbox"/>
La meva assistència a les activitats presencials d'aquesta assignatura ha estat :	<25% <input type="checkbox"/>	25-50% <input type="checkbox"/>	51-75% <input type="checkbox"/>	>75% <input type="checkbox"/>		NC <input type="checkbox"/>
En mitjana, el nombre d'hores setmanals que he dedicat a aquesta assignatura, fora de les hores presencials, ha estat:	<2 <input type="checkbox"/>	2-4 <input type="checkbox"/>	5-7 <input type="checkbox"/>	8-10 <input type="checkbox"/>	>10 <input type="checkbox"/>	NC <input type="checkbox"/>

	Molt en desacord	En desacord	Indiferent	D'acord	Molt d'acord	No contesta
Fins ara s'ha seguit la programació de la assignatura que s'explica en la Guia Docent.	<input type="checkbox"/>	<input type="checkbox"/>	<input type="checkbox"/>	<input type="checkbox"/>	<input type="checkbox"/>	<input type="checkbox"/>
El material del curs (presentacions en classe, enunciats de problemes o casos, guions de seminaris i pràctiques, lectures, bibliografia de consulta, etc.) està ben preparat i resulta útil	<input type="checkbox"/>	<input type="checkbox"/>	<input type="checkbox"/>	<input type="checkbox"/>	<input type="checkbox"/>	<input type="checkbox"/>
El sistema d'avaluació s'explica clarament a la Guia Docent de l'assignatura	<input type="checkbox"/>	<input type="checkbox"/>	<input type="checkbox"/>	<input type="checkbox"/>	<input type="checkbox"/>	<input type="checkbox"/>
Els continguts de les proves i d'altres treballs avaluats es corresponen amb els continguts del curs i es correspon també amb el temps que els professors van dedicar a cada tema	<input type="checkbox"/>	<input type="checkbox"/>	<input type="checkbox"/>	<input type="checkbox"/>	<input type="checkbox"/>	<input type="checkbox"/>
La càrrega de treball de l'estudiant està ben dimensionada	<input type="checkbox"/>	<input type="checkbox"/>	<input type="checkbox"/>	<input type="checkbox"/>	<input type="checkbox"/>	<input type="checkbox"/>
Amb aquesta assignatura estic aprenent coses que considero valuoses per la meva formació	<input type="checkbox"/>	<input type="checkbox"/>	<input type="checkbox"/>	<input type="checkbox"/>	<input type="checkbox"/>	<input type="checkbox"/>
Indica quins són, al teu parer, els punts forts i els punts febles d'aquesta assignatura:						

ENQUESTA DE MÒDUL. TITULACIONS DE MÀSTER UNIVERSITARI.

1. La meua assistència a les activitats presencials d'aquest mòdul ha estat:	<25% <input type="checkbox"/>	25-50% <input type="checkbox"/>	51-75% <input type="checkbox"/>	>75% <input type="checkbox"/>		NC <input type="checkbox"/>
2. En mitjana, el nombre d'hores setmanals que he dedicat a aquest mòdul, fora de les hores presencials, ha estat:	<2 <input type="checkbox"/>	2-4 <input type="checkbox"/>	5-7 <input type="checkbox"/>	8-10 <input type="checkbox"/>	>10 <input type="checkbox"/>	NC <input type="checkbox"/>

	Molt en desacord	En desacord	Indiferent	D'acord	Molt d'acord	No contesta
3. Fins ara s'ha seguit la programació del mòdul que s'explica en la Guia Docent.	<input type="checkbox"/>	<input type="checkbox"/>	<input type="checkbox"/>	<input type="checkbox"/>	<input type="checkbox"/>	<input type="checkbox"/>
4. El material del curs (presentacions en classe, enunciats de problemes o casos, guions de seminaris i pràctiques, lectures, bibliografia de consulta, etc.) està ben preparat i resulta útil	<input type="checkbox"/>	<input type="checkbox"/>	<input type="checkbox"/>	<input type="checkbox"/>	<input type="checkbox"/>	<input type="checkbox"/>
5. El sistema d'avaluació s'explica clarament a la Guia Docent del mòdul	<input type="checkbox"/>	<input type="checkbox"/>	<input type="checkbox"/>	<input type="checkbox"/>	<input type="checkbox"/>	<input type="checkbox"/>
6. Els continguts de les proves i d'altres treballs avaluats es corresponen amb els continguts del curs i es correspon també amb el temps que els professors van dedicar a cada tema	<input type="checkbox"/>	<input type="checkbox"/>	<input type="checkbox"/>	<input type="checkbox"/>	<input type="checkbox"/>	<input type="checkbox"/>
7. La càrrega de treball de l'estudiant està ben dimensionada	<input type="checkbox"/>	<input type="checkbox"/>	<input type="checkbox"/>	<input type="checkbox"/>	<input type="checkbox"/>	<input type="checkbox"/>
8. Amb aquest mòdul estic aprenent coses que considero valuoses per la meua formació	<input type="checkbox"/>	<input type="checkbox"/>	<input type="checkbox"/>	<input type="checkbox"/>	<input type="checkbox"/>	<input type="checkbox"/>
9. Hi ha hagut una bona coordinació interna en el mòdul (distribució càrrega de treball, no solapament de continguts, seqüenciació temporal d'activitats, etc.)	<input type="checkbox"/>	<input type="checkbox"/>	<input type="checkbox"/>	<input type="checkbox"/>	<input type="checkbox"/>	<input type="checkbox"/>

Indica quins són, al teu parer, els punts forts i els punts febles d'aquest mòdul:

5. ANNEX 2: Resultats de l'enquesta globals UAB i per centre

Nota metodològica:

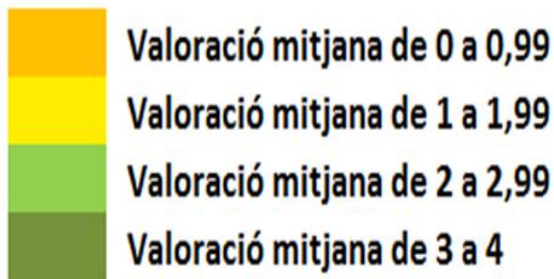
- **Quan una assignatura/mòdul es programa en més d'una titulació, les dades d'aquesta assignatura/mòdul s'imputa a cadascuna de les titulacions.**
- **Tanmateix, quan es presenten els resultats agregats per centre, les dades d'aquestes assignatures/mòduls només es comptabilitzen una única vegada.**
- **Per aquesta raó, els qüestionaris potencials i finalitzats globals UAB no corresponen a la suma dels de centres.**

5.1. Graus



Valoracions Mitjanes dels Centres de la UAB	Qüestionaris Potencials	Qüestionaris finalitzats	Participació	Preguntes de seguiment		Preguntes de valoració						Mitjana Centre	
				Sí	No	Aquesta ha estat la primera vegada que m'he matriculat d'aquesta assignatura.	Fins ara s'ha seguit la programació de la assignatura que s'explica en la Guia Docent	El material del curs (presentacions en classe, enunciats de problemes o casos, guions de seminaris i pràctiques, lectures, bibliografia de consulta, etc.) està ben preparat i resulta útil	El sistema d'avaluació s'explica clarament a la Guia Docent de l'assignatura	Els continguts de les proves i d'altres treballs avaluats es corresponen amb els continguts del curs i es correspon també amb el temps que els professors van dedicar a cada tema	La càrrega de treball de l'estudiant està ben dimensionada		Amb aquesta assignatura estic aprenent coses que considero valuoses per la meua formació
Titulacions de Grau													
Facultat de Filosofia i Lletres	13.908	3.161	22,73%	94,63%	5,37%	3,36	3,05	3,40	3,19	3,07	3,15	3,20	
Facultat de Medicina	8.784	1.615	18,39%	96,42%	3,58%	3,49	3,08	3,46	3,16	2,71	3,16	3,18	
Facultat de Ciències	7.726	2.402	31,09%	93,90%	6,10%	3,49	2,86	3,43	2,96	2,76	3,08	3,10	
Facultat de Ciències de la Comunicació	7.730	1.594	20,62%	97,89%	2,11%	3,33	2,82	3,22	2,98	2,73	2,88	2,99	
Facultat de Dret	10.888	2.513	23,08%	97,37%	2,63%	3,24	2,90	3,25	3,02	2,78	2,99	3,03	
Facultat de Veterinària	3.352	1.135	33,86%	94,24%	5,76%	3,51	2,97	3,40	3,06	2,75	3,01	3,12	
Facultat de Ciències Polítiques i de Sociologia	2.435	578	23,74%	96,67%	3,33%	3,43	3,15	3,52	3,33	2,93	3,13	3,25	
Facultat de Psicologia	7.356	1.588	21,59%	96,52%	3,48%	3,42	2,91	3,40	3,08	2,81	3,01	3,10	
Facultat de Traducció i d'Interpretació	5.183	1.274	24,58%	95,60%	4,40%	3,48	3,24	3,50	3,38	3,12	3,22	3,32	
Facultat de Ciències de l'Educació	6.479	1.044	16,11%	98,44%	1,56%	3,40	3,08	3,43	3,17	2,86	3,27	3,20	
Facultat de Biociències	8.917	3.390	38,02%	97,41%	2,59%	3,56	3,07	3,53	3,12	2,96	3,22	3,24	
Facultat d'Economia i Empresa	13.401	3.157	23,56%	91,70%	8,30%	3,28	2,87	3,31	3,03	2,85	2,89	3,04	
Escola d'Enginyeria	9.211	2.619	28,43%	89,86%	10,14%	3,26	2,64	3,20	2,90	2,55	2,82	2,89	
Valoració mitjana UAB (Graus)	105.370	26.070	24,74%	95,00%	5,00%	3,39	2,95	3,38	3,08	2,84	3,05	3,11	

5.2. Màsters Universitaris



Valoracions Mitjanes dels Centres de la UAB	Qüestionaris Potencials	Qüestionaris finalitzats	Participació
Titulacions de Màster			
Facultat de Filosofia i Lletres	856	220	25,70%
Facultat de Medicina	67	9	13,43%
Facultat de Ciències	579	184	31,78%
Facultat de Ciències de la Comunicació	241	113	46,89%
Facultat de Dret	626	75	11,98%
Facultat de Veterinària	77	48	62,34%
Facultat de Ciències Polítiques i de Sociologia	319	132	41,38%
Facultat de Psicologia	836	112	13,40%
Facultat de Traducció i d'Interpretació	423	219	51,77%
Facultat de Ciències de l'Educació	183	40	21,86%
Facultat de Biociències	854	234	27,40%
Facultat d'Economia i Empresa	196	106	54,08%
Escola d'Enginyeria	357	91	25,49%
Valoració mitjana UAB (Màster universitar)	5.614	1.583	28,20%

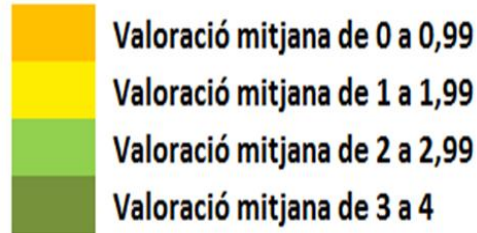
Preguntes de seguiment		Preguntes de valoració							Mitjana Centre
Sí	No	Fins ara s'ha seguit la programació de la assignatura que s'explica en la Guia Docent	El material del curs (presentacions en classe, enunciats de problemes o casos, guions de seminaris i pràctiques, lectures, bibliografia de consulta, etc.) està ben preparat i resulta útil	El sistema d'avaluació s'explica clarament a la Guia Docent de l'assignatura	Els continguts de les proves i d'altres treballs avaluats es corresponen amb els continguts del curs i es correspon també amb el temps que els professors van dedicar a cada tema	La càrrega de treball de l'estudiant està ben dimensionada	Amb aquesta assignatura estic aprenent coses que considero valuoses per la meua formació	Hi ha hagut una bona coordinació interna en el mòdul (distribució càrrega de treball, no solapament de continguts, seqüenciació temporal d'activitats, etc.)	
		3,53	3,47	3,41	3,28	3,15	3,08	3,40	3,33
		3,78	3,11	3,44	3,44	3,44	3,33	3,56	3,44
		3,57	2,93	3,25	3,08	2,70	2,78	3,16	3,07
		3,50	3,37	3,44	3,44	3,44	3,38	3,31	3,41
		3,05	2,86	3,17	2,85	2,91	2,64	3,18	2,95
		3,02	2,83	3,17	2,87	2,98	2,50	3,21	2,94
		3,50	3,25	3,26	3,30	2,87	2,85	3,27	3,19
		3,53	3,09	3,04	3,14	3,01	2,95	3,15	3,13
		3,60	3,26	3,47	3,29	3,31	3,27	3,29	3,36
		3,50	3,38	3,25	3,31	3,33	3,26	3,58	3,37
		3,45	2,94	3,37	2,96	2,83	2,64	3,21	3,05
		3,55	3,11	3,38	3,25	2,89	2,96	3,06	3,17
		3,58	3,14	3,47	3,26	2,80	2,87	3,32	3,21
		3,50	3,15	3,34	3,18	3,01	2,95	3,26	3,20

6. ANNEX 3: Resultats de l'enquesta per centre i titulació

Nota metodològica:

- **Quan una assignatura/mòdul es programa en més d'una titulació, les dades d'aquesta assignatura/mòdul s'imputa a cadascuna de les titulacions.**
- **Tanmateix, quan es presenten els resultats agregats per centre, les dades d'aquestes assignatures/mòduls només es comptabilitzen una única vegada.**
- **Per aquesta raó, els qüestionaris potencials i finalitzats de centre no corresponen a la suma dels de titulacions.**

6.1. Facultat de Filosofia i Lletres

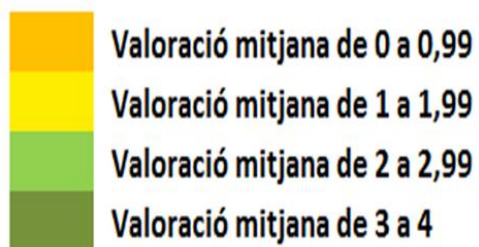


Facultat de Filosofia i Lletres	Qüestionaris Potencials	Qüestionaris Finalitzats	Participació	1a matrícula		Preguntes de valoració							MITJANA TITULACIÓ
				Sí	No	Aquesta ha estat la primera vegada que m'he matriculat d'aquesta assignatura.	Fins ara s'ha seguit la programació de la assignatura que s'explica en la Guia Docent	El material del curs (presentacions en classe, enunciats de problemes o casos, guions de seminaris i pràctiques, lectures, bibliografia de consulta, etc.) està ben preparat i resulta útil	El sistema d'avaluació s'explica clarament a la Guia Docent de l'assignatura	Els continguts de les proves i d'altres treballs avaluats es corresponen amb els continguts del curs i es correspon també amb el temps que els professors van dedicar a cada tema	La càrrega de treball de l'estudiant està ben dimensionada	Amb aquesta assignatura estic aprenent coses que considero valuoses per la meua formació	
Estudis de Grau													
Antropologia Social i Cultural	2.369	598	25,24%	97,97%	2,03%	3,30	2,97	3,32	3,20	3,13	3,03		3,16
Arqueologia	3.007	620	20,62%	97,39%	2,61%	3,20	2,92	3,22	3,10	3,03	2,95		3,07
Ciències de l'Antiguitat	1.205	280	23,24%	98,50%	1,50%	3,35	3,06	3,34	3,26	3,07	3,25		3,22
Estudis Anglesos	3.261	959	29,41%	91,88%	8,12%	3,36	3,02	3,37	3,15	3,05	3,07		3,17
Estudis d'Anglès i Català	2.743	845	30,81%	90,05%	9,95%	3,44	3,09	3,45	3,16	3,04	3,18		3,23
Estudis d'Anglès i de Clàssiques	2.802	832	29,69%	90,88%	9,12%	3,49	3,14	3,48	3,22	3,05	3,22		3,27
Estudis d'Anglès i Espanyol	3.218	891	27,69%	90,11%	9,89%	3,44	3,08	3,45	3,16	3,03	3,15		3,22
Estudis d'Anglès i Francès	2.624	771	29,38%	89,50%	10,50%	3,44	3,07	3,42	3,15	3,02	3,16		3,21
Estudis de Català i Espanyol	2.122	551	25,97%	94,63%	5,37%	3,30	3,00	3,33	3,13	2,98	3,18		3,15
Estudis de Gènere	338	38	11,24%	94,59%	5,41%	2,95	2,78	3,41	2,92	2,41	2,70		2,86
Estudis Francesos	689	228	33,09%	94,59%	5,41%	3,27	2,93	3,19	3,13	2,97	3,12		3,10
Filosofia	1.962	420	21,41%	97,79%	2,21%	3,36	3,05	3,45	3,29	3,28	2,98		3,23
Geografia, Medi Ambient i Planificació Territorial	1.193	245	20,54%	98,33%	1,67%	3,33	3,05	3,46	3,26	3,14	3,03		3,21
Història	3.765	691	18,35%	97,94%	2,06%	3,29	3,03	3,39	3,19	3,15	3,06		3,19
Història de l'Art	2.220	493	22,21%	96,47%	3,53%	3,20	2,93	3,25	3,05	3,02	2,95		3,07
Humanitats	2.404	605	25,17%	97,64%	2,36%	3,34	3,06	3,35	3,18	3,10	3,10		3,19
Llengua i Literatura Catalanes	1.912	535	27,98%	96,37%	3,63%	3,19	2,91	3,23	3,10	3,04	3,03		3,08
Llengua i Literatura Espanyoles	2.458	601	24,45%	96,10%	3,90%	3,23	2,96	3,26	3,12	3,04	3,04		3,11
Musicologia	2.532	674	26,62%	95,96%	4,04%	3,23	2,91	3,30	3,10	3,02	2,93		3,08
Valoració Mitjana Centre (Graus)	13.908	3.161	22,73%	94,63%	5,37%	3,36	3,05	3,40	3,19	3,07	3,15		3,20
Valoració Mitjana UAB (Graus)	105.370	26.070	24,74%	95,00%	5,00%	3,39	2,95	3,38	3,08	2,84	3,05		3,11

Estudis de Màster universitari			
Anàlisi i Gestió del Patrimoni Artístic	29	6	20,69%
Antropologia: Recerca Avançada i Intervenció Social	24	2	8,33%
Estudis Anglesos Avançats / Advanced English Studies	63	31	49,21%
Estudis Avançats de Llengua i Literatura Catalanes	12	6	50,00%
Estudis Teatral	49	3	6,12%
Estudis Territorials i de la Població	152	47	30,92%
Francès Llengua Estrangera i Diversitat Lingüística	28	13	46,43%
Geoinformació	125	83	66,40%
Història contemporània	115	8	6,96%
Literatura Comparada: Estudis Literaris i Culturals	79	5	6,33%
Llengua Espanyola, Literatura Hispànica i Espanyol com a Llengua Estrangera	137	12	8,76%
Musicologia, educació musical i interpretació de la música antiga	43	4	9,30%
Polítiques i Planificació per a les Ciutats, l'Àmbient i el Paisatge	152	47	30,92%
Valoració Mitjana Centre (Màster universitari)	856	220	25,70%
Valoració Mitjana UAB (Màster universitari)	5.614	1.583	28,20%

4,00	3,33	3,67	2,67	3,67	2,83	2,67	3,26
No es mostren resultats per manca de representativitat de la participació							
3,52	3,52	3,55	3,48	3,39	3,39	3,42	3,47
2,83	3,17	3,00	3,00	3,33	2,67	3,17	3,02
No es mostren resultats per manca de representativitat de la participació							
3,70	3,66	3,51	3,49	3,30	3,39	3,70	3,54
3,69	3,62	3,46	3,69	3,46	3,38	3,92	3,60
3,43	3,29	3,24	2,95	2,76	2,69	3,13	3,07
No es mostren resultats per manca de representativitat de la participació							
No es mostren resultats per manca de representativitat de la participació							
No es mostren resultats per manca de representativitat de la participació							
3,70	3,66	3,51	3,49	3,30	3,39	3,70	3,54
3,53	3,47	3,41	3,28	3,15	3,08	3,40	3,33
3,50	3,15	3,34	3,18	3,01	2,95	3,26	3,20

6.2. Facultat de Medicina

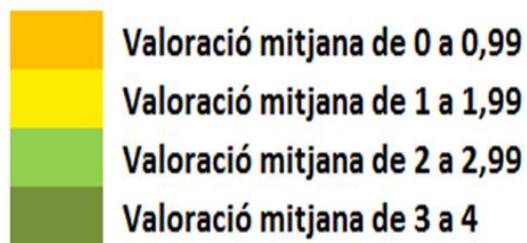


Facultat de Medicina	Qüestionaris Potencials	Qüestionaris finalitzats	Participació
Estudis de Grau			
Fisioteràpia	1.199	151	12,59%
Infermeria	1.270	577	45,43%
Medicina	6.315	887	14,05%
Valoració Mitjana Centre (Graus)	8.784	1.615	18,39%
Valoració Mitjana UAB (Graus)	105.370	26.070	24,74%

Estudis de Màster universitari			
Farmacologia	50	8	16,00%
Investigació Clínica Aplicada en Ciències de la Salut	17	1	5,88%
Valoració Mitjana Centre (Màster universitari)	67	9	13,43%
Valoració Mitjana UAB (Màster universitari)	5.614	1.583	28,20%

1a matrícula		Preguntes de valoració							MITJANA TITULACIÓ
Sí	No	Fins ara s'ha seguit la programació de la assignatura que s'explica en la Guia Docent	El material del curs (presentacions en classe, enunciats de problemes o casos, guions de seminaris i pràctiques, lectures, bibliografia de consulta, etc.) està ben preparat i resulta útil	El sistema d'avaluació s'explica clarament a la Guia Docent de l'assignatura	El contingut de les proves i d'altres treballs avaluats es corresponen amb els continguts del curs i es correspon també amb el temps que els professors van dedicar a cada tema	La càrrega de treball de l'estudiant està ben dimensionada	Amb aquesta assignatura estic aprenent coses que considero valuoses per la meua formació	Hi ha hagut una bona coordinació interna en el mòdul (distribució càrrega de treball, no solapament de continguts, seqüenciació temporal d'activitats, etc.)	
97,97%	2,03%	3,45	3,00	3,48	3,21	2,90	3,04	3,18	
96,65%	3,35%	3,43	3,04	3,42	3,14	2,55	3,18	3,12	
96,00%	4,00%	3,54	3,12	3,48	3,17	2,78	3,17	3,21	
96,42%	3,58%	3,49	3,08	3,46	3,16	2,71	3,16	3,18	
95,00%	5,00%	3,39	2,95	3,38	3,08	2,84	3,05	3,11	
		3,75	3,13	3,63	3,50	3,50	3,38	3,50	3,48
No es mostren resultats per manca de representativitat de la participació									
		3,78	3,11	3,44	3,44	3,33	3,56	3,44	
		3,50	3,15	3,34	3,18	3,01	2,95	3,26	3,20

6.3. Facultat de Ciències



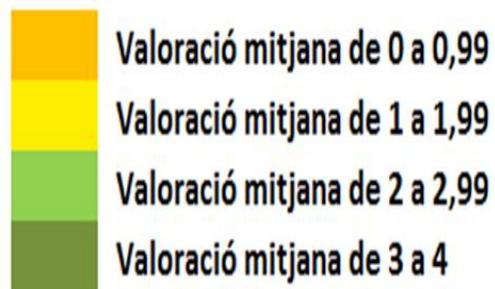
Facultat de Ciències	Qüestionaris Potencials	Qüestionaris Finalitzats	Participació
Estudis de Grau			
Ciències Ambientals	1.346	307	22,81%
Estadística Aplicada	766	135	17,62%
Física	1.348	735	54,53%
Geologia	700	143	20,43%
Matemàtica Computacional i Analítica de Dades	218	57	26,15%
Matemàtiques	1.117	297	26,59%
Nanociència i Nanotecnologia	1.145	289	25,24%
Química	1.217	480	39,44%
Valoració Mitjana Centre (Graus)	7.726	2.402	31,09%
Valoració Mitjana UAB (Graus)	105.370	26.070	24,74%

Estudis de Màster universitari			
Electroquímica. Ciència i Tecnologia	4	1	25,00%
Estudis Interdisciplinaris en Sostenibilitat Ambiental, Econòmica i Social	123	33	26,83%
Física d'Altes Energies, Astrofísica i Cosmologia / High Energy Physics, Astrophysics and Cosmology	83	33	39,76%
Història de la ciència: ciència, història i societat	25	12	48,00%
Modelització per a la Ciència i l'Enginyeria / Modelling for Science and Engineering	120	15	12,50%
Nanociència i Nanotecnologia Avançades / Advanced Nanoscience and Nanotechnology	69	24	34,78%
Paleobiologia i Registre Fòssil / Paleobiology and Fossil Record	10	10	100,00%
Química Industrial i Introducció a la Recerca Química / Industrial Chemistry and Introduction to Chemical Research	145	56	38,62%
Valoració Mitjana Centre (Màster universitari)	579	184	31,78%
Valoració Mitjana UAB (Màster universitari)	5.614	1.583	28,20%

1a matrícula		Preguntes de valoració								MITJANA TITULACIÓ (CENTRE I UAB)
Sí	No	Aquesta ha estat la primera vegada que m'he matriculat d'aquesta assignatura. Fins ara s'ha seguit la programació de la assignatura que s'explica en la Guia Docent El material del curs (presentacions en classe, enunciats de problemes o casos, guions de seminaris i pràctiques, lectures, bibliografia de consulta, etc.) està ben preparat i resulta útil El sistema d'avaluació s'explica clarament a la Guia Docent de l'assignatura Els continguts de les proves i d'altres treballs avaluats es corresponen amb els continguts del curs i es correspon també amb el temps que els professors van dedicar a cada tema La càrrega de treball de l'estudiant està ben dimensionada Amb aquesta assignatura estic aprenent coses que considero valuoses per la meua formació Hi ha hagut una bona coordinació interna en el mòdul (distribució càrrega de treball, no solapament de continguts, seqüenciació temporal d'activitats, etc.)								
91,45%	8,55%	3,42	2,84	3,47	2,98	2,80	2,97			3,08
91,11%	8,89%	3,36	3,00	3,32	3,02	2,69	3,02			3,07
95,21%	4,79%	3,55	2,78	3,40	2,94	2,77	3,07			3,08
95,65%	4,35%	3,03	2,54	3,19	2,56	2,48	3,25			3,24
96,43%	3,57%	3,62	3,11	3,58	3,24	2,89	3,31			3,29
93,20%	6,80%	3,55	3,07	3,54	2,98	2,80	3,15			3,18
97,56%	2,44%	3,57	2,91	3,29	3,02	2,81	3,34			3,16
91,75%	8,25%	3,53	2,89	3,54	2,98	2,71	2,95			3,10
93,90%	6,10%	3,49	2,86	3,43	2,96	2,76	3,08			3,10
95,00%	5,00%	3,39	2,95	3,38	3,08	2,84	3,05			3,11

No es mostren resultats per manca de representativitat de la participació								
3,75	3,27	3,58	3,33	3,00	3,25	3,19		3,34
3,30	2,39	3,34	2,76	2,15	2,15	3,12		2,75
3,82	3,00	3,91	3,55	3,36	3,09	3,64		3,48
3,60	2,60	2,80	2,80	3,27	3,20	2,87		3,02
3,52	2,83	3,13	2,86	2,35	2,57	3,22		2,92
3,90	3,30	3,00	3,60	3,20	3,20	3,80		3,43
3,57	3,16	3,13	3,11	2,63	2,71	3,07		3,05
3,57	2,93	3,25	3,08	2,70	2,78	3,16		3,07
3,50	3,15	3,34	3,18	3,01	2,95	3,26		3,20

6.4. Facultat de Ciències de la Comunicació

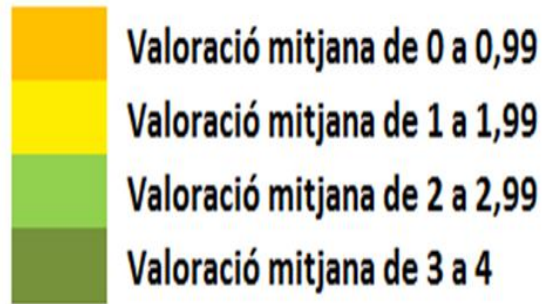


Facultat de Ciències de la Comunicació	Qüestionaris Potencials	Qüestionaris Finalitzats	Participació
Estudis de Grau			
Comunicació Audiovisual	1.883	526	27,93%
Periodisme	4.977	946	19,01%
Publicitat i Relacions Públiques	1.225	216	17,63%
Valoració Mitjana Centre (Graus)	7.730	1.594	20,62%
Valoració Mitjana UAB (Graus)	105.370	26.070	24,74%

Estudis de Màster universitari			
Mitjans, Comunicació i Cultura	161	83	51,55%
Periodisme i Innovació en Continguts Digitals	80	30	37,50%
Valoració Mitjana Centre (Màster universitari)	241	113	46,89%
Valoració Mitjana UAB (Màster universitari)	5.614	1.583	28,20%

1a matrícula		Preguntes de valoració						MITJANA TITULACIÓ	
Aquesta ha estat la primera vegada que m'he matriculat d'aquesta assignatura.		Fins ara s'ha seguit la programació de la assignatura que s'explica en la Guia Docent	El material del curs (presentacions en classe, enunciats de problemes o casos, guions de seminaris i pràctiques, lectures, bibliografia de consulta, etc.) està ben preparat i resulta útil	El sistema d'avaluació s'explica clarament a la Guia Docent de l'assignatura	Els continguts de les proves i d'altres treballs avaluats es corresponen amb els continguts del curs i es correspon també amb el temps que els professors van dedicar a cada tema	La càrrega de treball de l'estudiant està ben dimensionada	Amb aquesta assignatura estic aprenent coses que considero valuoses per la meua formació		Hi ha hagut una bona coordinació interna en el mòdul (distribució càrrega de treball, no solapament de continguts, seqüenciació temporal d'activitats, etc.)
Sí	No								
97,88%	2,12%	3,42	2,98	3,36	3,16	2,95	3,07	3,16	
97,94%	2,06%	3,25	2,69	3,11	2,85	2,55	2,78	2,87	
98,12%	1,88%	3,45	2,96	3,35	3,15	2,99	2,95	3,14	
97,89%	2,11%	3,33	2,82	3,22	2,98	2,73	2,88	2,99	
95,00%	5,00%	3,39	2,95	3,38	3,08	2,84	3,05	3,11	
		3,70	3,48	3,63	3,60	3,62	3,65	3,51	3,60
		2,97	3,07	2,90	2,97	2,93	2,63	2,77	2,89
		3,50	3,37	3,44	3,44	3,44	3,38	3,31	3,41
		3,50	3,15	3,34	3,18	3,01	2,95	3,26	3,20

6.5. Facultat de Dret



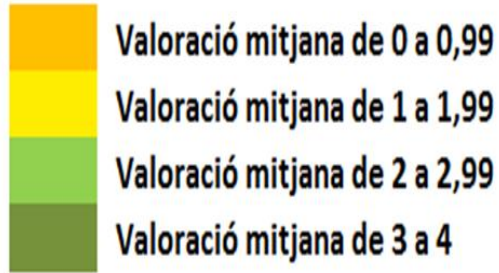
Facultat de Dret	Qüestionaris Potencials	Qüestionaris Finalitzats	Participació
Estudis de Grau			
Criminologia	1.340	933	69,63%
Dret	7.347	1.207	16,43%
Relacions laborals	2.512	476	18,95%
Valoració Mitjana Centre (Graus)	10.888	2.513	23,08%
Valoració Mitjana UAB (Graus)	105.370	26.070	24,74%

Estudis de Màster universitari			
Advocacia	405	34	8,40%
Dret Empresarial	90	24	26,67%
Drets Sociolaborals	70	11	15,71%
Integració Europea	61	6	9,84%
Valoració Mitjana Centre (Màster universitari)	626	75	11,98%
Valoració Mitjana UAB (Màster universitari)	5.614	1.583	28,20%

1a matrícula		Preguntes de valoració						MITJANA TITULACIÓ
Sí	No	Fins ara s'ha seguit la programació de la assignatura que s'explica en la Guia Docent	El material del curs (presentacions en classe, enunciats de problemes o casos, guions de seminaris i pràctiques, lectures, bibliografia de consulta, etc.) està ben preparat i resulta útil	El sistema d'avaluació s'explica clarament a la Guia Docent de l'assignatura	Els continguts de les proves i d'altres treballs avaluats es corresponen amb els continguts del curs i es correspon també amb el temps que els professors van dedicar a cada tema	La càrrega de treball de l'estudiant està ben dimensionada	Amb aquesta assignatura estic aprenent coses que considero valuoses per la meua formació	
98,37%	1,63%	3,31	2,92	3,27	3,04	2,73	2,94	3,03
97,60%	2,40%	3,18	2,89	3,25	2,99	2,84	3,10	3,04
94,85%	5,15%	3,27	2,93	3,24	3,06	2,78	2,87	3,02
97,37%	2,63%	3,24	2,90	3,25	3,02	2,78	2,99	3,03
95,00%	5,00%	3,39	2,95	3,38	3,08	2,84	3,05	3,11

No es mostren resultats per manca de representativitat de la participació							
3,42	3,25	3,58	3,25	3,33	3,21	3,21	3,32
3,36	3,55	3,09	3,18	3,55	3,27	3,82	3,40
No es mostren resultats per manca de representativitat de la participació							
3,05	2,86	3,17	2,85	2,91	2,64	3,18	2,95
3,50	3,15	3,34	3,18	3,01	2,95	3,26	3,20

6.6. Facultat de Veterinària

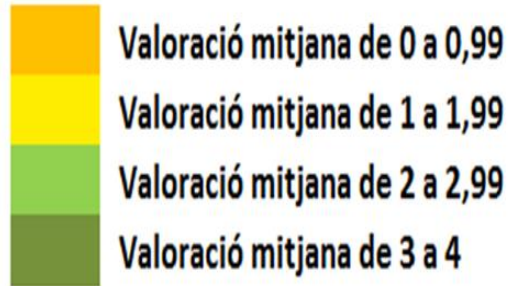


Facultat de Veterinària	Qüestionaris Potencials	Qüestionaris Finalitzats	Participació
Estudis de Grau			
Ciència i Tecnologia dels Aliments	1.348	528	39,17%
Veterinària	2.125	665	31,29%
Valoració Mitjana Centre (Graus)	3.352	1.135	33,86%
Valoració Mitjana UAB (Graus)	105.370	26.070	24,74%

Estudis de Màster universitari			
Qualitat d'Aliments d'Origen Animal	32	18	56,25%
Zoonosi i Una Sola Salut (One Health)	45	30	66,67%
Valoració Mitjana Centre (Màster universitari)	77	48	62,34%
Valoració Mitjana UAB (Màster universitari)	5.614	1.583	28,20%

1a matrícula		Preguntes de valoració							MITJANA TITULACIÓ
Aquesta ha estat la primera vegada que m'he matriculat d'aquesta assignatura.		Fins ara s'ha seguit la programació de la assignatura que s'explica en la Guia Docent	El material del curs (presentacions en classe, enunciats de problemes o casos, guions de seminaris i pràctiques, lectures, bibliografia de consulta, etc.) està ben preparat i resulta útil	El sistema d'avaluació s'explica clarament a la Guia Docent de l'assignatura	Els continguts de les proves i d'altres treballs avaluats es corresponen amb els continguts del curs i es correspon també amb el temps que els professors van dedicar a cada tema	La càrrega de treball de l'estudiant està ben dimensionada	Amb aquesta assignatura estic aprenent coses que considero valuoses per la meua formació	Hi ha hagut una bona coordinació interna en el mòdul (distribució càrrega de treball, no solapament de continguts, seqüenciació temporal d'activitats, etc.)	
Sí	No								
90,67%	9,33%	3,52	2,87	3,38	3,10	2,81	2,98		3,11
97,13%	2,87%	3,46	3,03	3,38	3,00	2,68	3,08		3,10
94,24%	5,76%	3,51	2,97	3,40	3,06	2,75	3,01		3,12
95,00%	5,00%	3,39	2,95	3,38	3,08	2,84	3,05		3,11
		3,67	3,39	3,78	3,41	3,39	3,06	3,56	3,46
		2,63	2,50	2,80	2,57	2,73	2,17	3,00	2,63
		3,02	2,83	3,17	2,87	2,98	2,50	3,21	2,94
		3,50	3,15	3,34	3,18	3,01	2,95	3,26	3,20

6.7. Facultat de Ciències Polítiques i de Sociologia

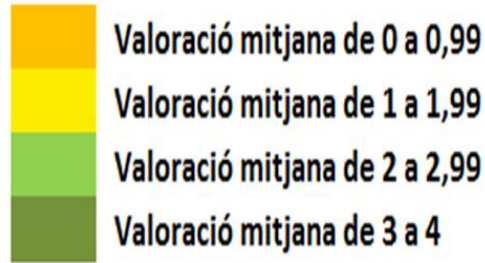


Facultat de Ciències Polítiques i de Sociologia	Qüestionaris Potencials	Qüestionaris Finalitzats	Participació
Estudis de Grau			
Ciència política i gestió pública	1.193	277	23,22%
Relacions Internacionals	724	147	20,30%
Sociologia	1.262	281	22,27%
Valoració Mitjana Centre (Graus)	2.435	578	23,74%
Valoració Mitjana UAB (Graus)	105.370	26.070	24,74%

Estudis de Màster universitari			
Ciència Política / Political Science	87	51	58,62%
Gestió Pública	63	17	26,98%
Política Social, Treball i Benestar	89	21	23,60%
Relacions Internacionals, Seguretat i Desenvolupament	104	48	46,15%
Valoració Mitjana Centre (Màster universitari)	319	132	41,38%
Valoració Mitjana UAB (Màster universitari)	5.614	1.583	28,20%

1a matrícula		Preguntes de valoració							MITJANA TITULACIÓ
Sí	No	Aquesta ha estat la primera vegada que m'he matriculat d'aquesta assignatura.	Fins ara s'ha seguit la programació de la assignatura que s'explica en la Guia Docent	El material del curs (presentacions en classe, enunciats de problemes o casos, guions de seminaris i pràctiques, lectures, bibliografia de consulta, etc.) està ben preparat i resulta útil	El sistema d'avaluació s'explica clarament a la Guia Docent de l'assignatura	Els continguts de les proves i d'altres treballs avaluats es corresponen amb els continguts del curs i es correspon també amb el temps que els professors van dedicar a cada tema	La càrrega de treball de l'estudiant està ben dimensionada	Amb aquesta assignatura estic aprenent coses que considero valuoses per la meua formació	
95,62%	4,38%	3,47	3,27	3,46	3,37	2,89	3,13	3,26	
95,89%	4,11%	3,10	2,72	3,23	3,03	2,66	2,76	2,91	
97,47%	2,53%	3,39	3,09	3,58	3,34	2,99	3,18	3,26	
96,67%	3,33%	3,43	3,15	3,52	3,33	2,93	3,13	3,25	
95,00%	5,00%	3,39	2,95	3,38	3,08	2,84	3,05	3,11	
3,67	3,22	3,31	3,37	3,02	3,06	3,02	3,24		
3,06	2,88	2,44	2,71	2,12	2,31	3,12	2,66		
3,76	3,29	3,14	3,43	2,81	2,95	3,19	3,22		
3,31	3,46	3,54	3,42	3,02	2,81	3,69	3,32		
3,50	3,25	3,26	3,30	2,87	2,85	3,27	3,19		
3,50	3,15	3,34	3,18	3,01	2,95	3,26	3,20		

6.8. Facultat de Psicologia



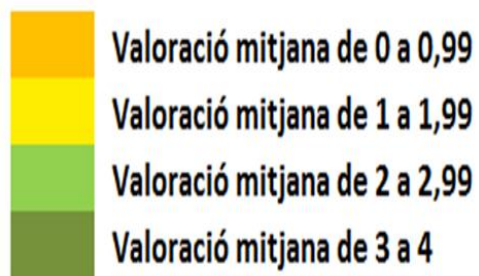
Facultat de Psicologia	Qüestionaris Potencials	Qüestionaris Finalitzats	Participació
Estudis de Grau			
Logopèdia	1.147	270	23,54%
Psicologia	6.209	1.318	21,23%
Valoració Mitjana Centre (Graus)	7.356	1.588	21,59%
Valoració Mitjana UAB (Graus)	105.370	26.070	24,74%

Estudis de Màster universitari			
Gestió dels Recursos Humans en les Organitzacions	17	1	5,88%
Psicologia de l'Esport i de l'Activitat Física	27	2	7,41%
Psicologia General Sanitària	504	56	11,11%
Recerca en Psicologia Clínica i de la Salut	38	4	10,53%
Recerca i Intervenció Psicosocial	153	41	26,80%
Trastorns de la Comunicació i del Llenguatge	97	8	8,25%
Valoració Mitjana Centre (Màster universitari)	836	112	13,40%
Valoració Mitjana UAB (Màster universitari)	5.614	1.583	28,20%

1a matrícula		Preguntes de valoració							MITJANA TITULACIÓ
Aquesta ha estat la primera vegada que m'he matriculat d'aquesta assignatura.		Fins ara s'ha seguit la programació de la assignatura que s'explica en la Guia Docent	El material del curs (presentacions en classe, enunciats de problemes o casos, guions de seminaris i pràctiques, lectures, bibliografia de consulta, etc.) està ben preparat i resulta útil	El sistema d'avaluació s'explica clarament a la Guia Docent de l'assignatura	Els continguts de les proves i d'altres treballs avaluats es corresponen amb els continguts del curs i es correspon també amb el temps que els professors van dedicar a cada tema	La càrrega de treball de l'estudiant està ben dimensionada	Amb aquesta assignatura estic aprenent coses que considero valuoses per la meua formació	Hi ha hagut una bona coordinació interna en el mòdul (distribució càrrega de treball, no solapament de continguts, seqüenciació temporal d'activitats, etc.)	
Sí	No								
98,13%	1,87%	3,42	3,09	3,48	3,19	3,00	2,96		3,19
96,18%	3,82%	3,43	2,87	3,38	3,06	2,77	3,02		3,09
96,52%	3,48%	3,42	2,91	3,40	3,08	2,81	3,01		3,10
95,00%	5,00%	3,39	2,95	3,38	3,08	2,84	3,05		3,11

No es mostren resultats per manca de representativitat de la participació								
No es mostren resultats per manca de representativitat de la participació								
3,44	2,69	3,09	2,93	2,80	2,91	2,62		2,92
No es mostren resultats per manca de representativitat de la participació								
3,60	3,63	3,00	3,46	3,20	2,90	3,85		3,38
No es mostren resultats per manca de representativitat de la participació								
3,53	3,09	3,04	3,14	3,01	2,95	3,15		3,13
3,50	3,15	3,34	3,18	3,01	2,95	3,26		3,20

6.9. Facultat de Traducció i d'Interpretació



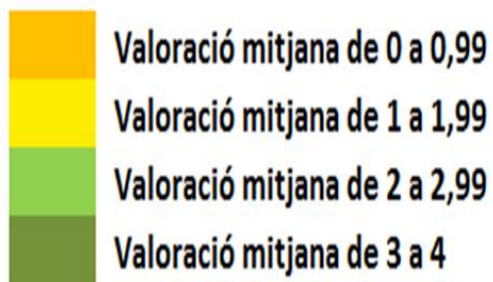
Facultat de Traducció i d'Interpretació	Qüestionaris Potencials	Qüestionaris Finalitzats	Participació
Estudis de Grau			
Estudis d'Àsia Oriental	1.290	345	26,74%
Traducció i Interpretació	4.056	948	23,37%
Valoració Mitjana Centre (Graus)	5.183	1.274	24,58%
Valoració Mitjana UAB (Graus)	105.370	26.070	24,74%

Estudis de Màster universitari			
Interpretació de Conferències	32	6	18,75%
Traducció Audiovisual	215	146	67,91%
Traducció i Estudis Interculturals	111	38	34,23%
Tradumàtica: Tecnologies de la Traducció	65	29	44,62%
Valoració Mitjana Centre (Màster universitari)	423	219	51,77%
Valoració Mitjana UAB (Màster universitari)	5.614	1.583	28,20%

1a matrícula		Preguntes de valoració						MITJANA TITULACIÓ
Aquesta ha estat la primera vegada que m'he matriculat d'aquesta assignatura.		Fins ara s'ha seguit la programació de la assignatura que s'explica en la Guia Docent	El material del curs (presentacions en classe, enunciats de problemes o casos, guions de seminaris i pràctiques, lectures, bibliografia de consulta, etc.) està ben preparat i resulta útil	El sistema d'avaluació s'explica clarament a la Guia Docent de l'assignatura	Els continguts de les proves i d'altres treballs avaluats es corresponen amb els continguts del curs i es correspon també amb el temps que els professors van dedicar a cada tema	La càrrega de treball de l'estudiant està ben dimensionada	Amb aquesta assignatura estic aprenent coses que considero valuoses per la meua formació	
Sí	No							
97,93%	2,07%	3,48	3,27	3,63	3,44	3,15	3,41	3,40
94,84%	5,16%	3,48	3,22	3,45	3,35	3,12	3,15	3,30
95,60%	4,40%	3,48	3,24	3,50	3,38	3,12	3,22	3,32
95,00%	5,00%	3,39	2,95	3,38	3,08	2,84	3,05	3,11

4,00	3,67	4,00	4,00	3,67	3,67	3,83	3,83
3,71	3,30	3,51	3,36	3,33	3,34	3,29	3,41
3,34	3,11	3,32	3,05	3,14	2,97	3,18	3,16
3,32	3,21	3,32	3,14	3,32	3,21	3,36	3,27
3,60	3,26	3,47	3,29	3,31	3,27	3,29	3,36
3,50	3,15	3,34	3,18	3,01	2,95	3,26	3,20

6.10. Facultat de Ciències de l'Educació

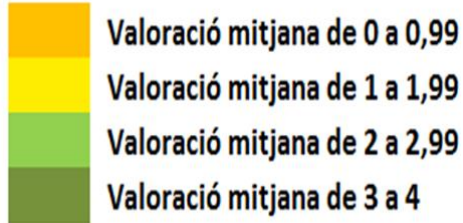


Facultat de Ciències de l'Educació	Qüestionaris Potencials	Qüestionaris Finalitzats	Participació
Estudis de Grau			
Educació Infantil	2.736	598	21,86%
Educació Primària	3.581	456	12,73%
Educació social	1.065	152	14,27%
Pedagogia	858	158	18,41%
Valoració Mitjana Centre (Graus)	6.479	1.044	16,11%
Valoració Mitjana UAB (Graus)	105.370	26.070	24,74%

Estudis de Màster universitari			
Psicopedagogia	73	10	13,70%
Recerca en Educació	110	30	27,27%
Valoració Mitjana Centre (Màster universitari)	183	40	21,86%
Valoració Mitjana UAB (Màster universitari)	5.614	1.583	28,20%

1a matrícula		Preguntes de valoració						MITJANA TITULACIÓ	
Aquesta ha estat la primera vegada que m'he matriculat d'aquesta assignatura.		Fins ara s'ha seguit la programació de la assignatura que s'explica en la Guia Docent	El material del curs (presentacions en classe, enunciats de problemes o casos, guions de seminaris i pràctiques, lectures, bibliografia de consulta, etc.) està ben preparat i resulta útil	El sistema d'avaluació s'explica clarament a la Guia Docent de l'assignatura	Els continguts de les proves i d'altres treballs avaluats es corresponen amb els continguts del curs i es correspon també amb el temps que els professors van dedicar a cada tema	La càrrega de treball de l'estudiant està ben dimensionada	Amb aquesta assignatura estic aprenent coses que considero valuoses per la meua formació		Hi ha hagut una bona coordinació interna en el mòdul (distribució càrrega de treball, no solapament de continguts, seqüenciació temporal d'activitats, etc.)
Sí	No								
98,97%	1,03%	3,40	3,13	3,47	3,16	2,89	3,30	3,23	
98,21%	1,79%	3,40	3,03	3,40	3,12	2,85	3,22	3,17	
99,33%	0,67%	3,19	2,83	3,24	3,07	2,99	2,91	3,04	
99,35%	0,65%	3,25	2,90	3,37	3,08	3,09	2,97	3,11	
98,44%	1,56%	3,40	3,08	3,43	3,17	2,86	3,27	3,20	
95,00%	5,00%	3,39	2,95	3,38	3,08	2,84	3,05	3,11	
		3,30	3,00	3,70	2,90	3,20	3,00	3,40	3,21
		3,57	3,50	3,10	3,45	3,38	3,34	3,64	3,43
		3,50	3,38	3,25	3,31	3,33	3,26	3,58	3,37
		3,50	3,15	3,34	3,18	3,01	2,95	3,26	3,20

6.11. Facultat de Biociències



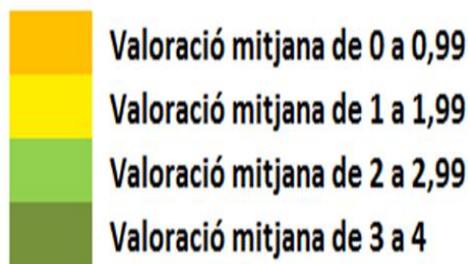
Facultat de Biociències	Qüestionaris Potencials	Qüestionaris Finalitzats	Participació
Estudis de Grau			
Biologia	1.508	615	40,78%
Biologia ambiental	1.164	314	26,98%
Bioquímica	1.391	658	47,30%
Biotecnologia	1.650	642	38,91%
Ciències Biomèdiques	798	295	36,97%
Genètica	1.198	540	45,08%
Microbiologia	1.208	326	26,99%
Valoració Mitjana Centre (Graus)	8.917	3.390	38,02%
Valoració Mitjana UAB (Graus)	105.370	26.070	24,74%

Estudis de Màster universitari			
Bioinformàtica / Bioinformatics	82	28	34,15%
Biologia, Genòmica i Biotecnologia Vegetals / Plant Biology, Genomics and Biotechnology	98	34	34,69%
Bioquímica, Biologia Molecular i Biomedicina	83	32	38,55%
Biotecnologia Avançada	46	8	17,39%
Citogenètica i Biologia de la Reproducció	110	50	45,45%
Ecologia terrestre i gestió de la biodiversitat	93	10	10,75%
Erasmus Mundus en Educació Internacional en Vacunes / Erasmus Mundus in Leading International V	86	4	4,65%
Genètica Avançada / Advanced Genetics	122	19	15,57%
Microbiologia Aplicada	78	9	11,54%
Neurociències	128	70	54,69%
Valoració Mitjana Centre (Màster universitari)	854	234	27,40%
Valoració Mitjana UAB (Màster universitari)	5.614	1.583	28,20%

1a matrícula		Preguntes de valoració						MITJANA TITULACIÓ		
Sí	No	1	2	3	4	5	6			
Aquesta ha estat la primera vegada que m'he matriculat d'aquesta assignatura.		96,86%	3,14%	3,64	3,08	3,55	3,25	2,98	3,19	3,28
Fins ara s'ha seguit la programació de la assignatura que s'explica en la Guia Docent		94,87%	5,13%	3,58	3,11	3,48	3,08	3,03	3,18	3,24
El material del curs (presentacions en classe, enunciats de problemes o casos, guions de seminaris i pràctiques, lectures, bibliografia de consulta, etc.) està ben preparat i resulta útil		98,76%	1,24%	3,56	2,99	3,50	2,96	2,99	3,18	3,20
El sistema d'avaluació s'explica clarament a la Guia Docent de l'assignatura		98,73%	1,27%	3,57	3,11	3,65	3,25	3,03	3,36	3,33
Els continguts de les proves i d'altres treballs avaluats es corresponen amb els continguts del curs i es correspon també amb el temps que els professors van dedicar a cada tema		96,90%	3,10%	3,31	2,80	3,35	2,86	2,58	3,01	2,98
La càrrega de treball de l'estudiant està ben dimensionada		98,46%	1,54%	3,59	3,22	3,50	3,16	2,92	3,19	3,26
Amb aquesta assignatura estic aprenent coses que considero valuoses per la meua formació		94,34%	5,66%	3,54	3,09	3,56	3,16	3,05	3,34	3,29
Hi ha hagut una bona coordinació interna en el mòdul (distribució de treball, no solapament de continguts, seqüenciació temporal d'activitats, etc.)		97,41%	2,59%	3,56	3,07	3,53	3,12	2,96	3,22	3,24
		95,00%	5,00%	3,39	2,95	3,38	3,08	2,84	3,05	3,11

3,41	3,33	3,15	3,30	2,59	2,63	3,70	3,16
3,29	3,09	2,94	3,00	3,00	2,91	3,18	3,06
3,30	2,47	3,28	2,14	1,86	1,48	3,28	2,54
3,50	2,63	3,75	3,43	3,00	2,50	2,75	3,08
3,70	3,30	3,74	3,27	3,26	3,16	3,57	3,43
3,50	3,20	3,50	2,60	2,78	2,40	3,30	3,04
No es mostren resultats per manca de representativitat de la participació							
3,26	2,37	3,37	2,53	2,68	2,17	2,53	2,70
3,56	2,22	3,67	2,33	2,67	2,33	2,67	2,78
3,41	2,71	3,31	2,75	2,64	2,39	3,09	2,90
3,45	2,94	3,37	2,96	2,83	2,64	3,21	3,05
3,50	3,15	3,34	3,18	3,01	2,95	3,26	3,20

6.12. Facultat d'Economia i Empresa

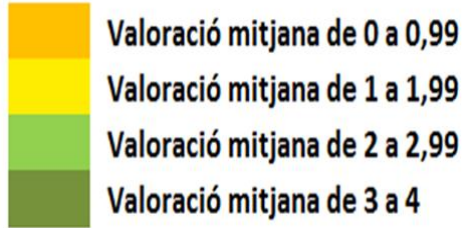


Facultat d'Economia i Empresa	Qüestionaris Potencials	Qüestionaris Finalitzats	Participació
Estudis de Grau			
Administració i Direcció d'Empreses	8.959	2.136	23,84%
Comptabilitat i Finances	2.945	605	20,54%
Economia	8.388	2.011	23,97%
Empresa i Tecnologia	2.296	580	25,26%
Valoració Mitjana Centre (Graus)	13.401	3.157	23,56%
Valoració Mitjana UAB (Graus)	105.370	26.070	24,74%

Estudis de Màster universitari			
Economia i Administració d'Empreses / Economics and Business Administration	76	29	38,16%
Màrqueting	120	77	64,17%
Valoració Mitjana Centre (Màster universitari)	196	106	54,08%
Valoració Mitjana UAB (Màster universitari)	5.614	1.583	28,20%

1a matrícula		Preguntes de valoració						MITJANA TITULACIÓ	
Aquesta ha estat la primera vegada que m'he matriculat d'aquesta assignatura.		Fins ara s'ha seguit la programació de la assignatura que s'explica en la Guia Docent	El material del curs (presentacions en classe, enunciats de problemes o casos, guions de seminaris i pràctiques, lectures, bibliografia de consulta, etc.) està ben preparat i resulta útil	El sistema d'avaluació s'explica clarament a la Guia Docent de l'assignatura	Els continguts de les proves i d'altres treballs avaluats es corresponen amb els continguts del curs i es correspon també amb el temps que els professors van dedicar a cada tema	La càrrega de treball de l'estudiant està ben dimensionada	Amb aquesta assignatura estic aprenent coses que considero valuoses per la meua formació		Hi ha hagut una bona coordinació interma en el mòdul (distribució càrrega de treball, no solapament de continguts, seqüenciació temporal d'activitats, etc.)
Sí	No								
92,04%	7,96%	3,25	2,84	3,32	3,00	2,84	2,81	3,01	
88,83%	11,17%	3,35	2,85	3,32	3,07	2,89	2,92	3,07	
91,69%	8,31%	3,26	2,84	3,31	3,00	2,83	2,81	3,01	
88,81%	11,19%	3,46	2,95	3,34	3,11	2,88	3,03	3,13	
91,70%	8,30%	3,28	2,87	3,31	3,03	2,85	2,89	3,04	
95,00%	5,00%	3,39	2,95	3,38	3,08	2,84	3,05	3,11	
		3,28	2,69	3,29	2,83	2,66	2,55	2,52	2,83
		3,65	3,27	3,42	3,42	2,97	3,12	3,26	3,30
		3,55	3,11	3,38	3,25	2,89	2,96	3,06	3,17
		3,50	3,15	3,34	3,18	3,01	2,95	3,26	3,20

6.13. Escola d'Enginyeria



Escola d'Enginyeria	Qüestionaris Potencials	Qüestionaris Finalitzats	Participació
Estudis de Grau			
Enginyeria de Dades	164	104	63,41%
Enginyeria de Sistemes de Telecomunicació	1.660	289	17,41%
Enginyeria Electrònica de Telecomunicació	1.636	283	17,30%
Enginyeria Informàtica	4.582	1.663	36,29%
Enginyeria Química	1.425	252	17,68%
Gestió aeronàutica	862	165	19,14%
Gestió de Ciutats Intel·ligents i Sostenibles	341	106	31,09%
Lliure Accés Enginyeria Electrònica / Sistemes de Telecomunicació	203	39	19,21%
Valoració Mitjana Centre (Graus)	9.211	2.619	28,43%
Valoració Mitjana UAB (Graus)	105.370	26.070	24,74%

Estudis de Màster universitari			
Enginyeria Biològica i Ambiental	75	26	34,67%
Enginyeria de Telecomunicació / Telecommunication Engineering	106	40	37,74%
Gestió Aeronàutica	59	17	28,81%
Internet dels Objectes per a Salut Digital / Internet of Things for e-Health	17	2	11,76%
Logística i Gestió de la Cadena de Subministrament / Logistics and Supply Chain Management	100	6	6,00%
Valoració Mitjana Centre (Màster universitari)	357	91	25,49%
Valoració Mitjana UAB (Màster universitari)	5.614	1.583	28,20%

1a matrícula		Preguntes de valoració							MITJANA TITULACIÓ
Sí	No	Aquesta ha estat la primera vegada que m'he matriculat d'aquesta assignatura.	Fins ara s'ha seguit la programació de la assignatura que s'explica en la Guia Docent	El material del curs (presentacions en classe, enunciats de problemes o casos, guions de seminaris i pràctiques, lectures, bibliografia de consulta, etc.) està ben preparat i resulta útil	El sistema d'avaluació s'explica clarament a la Guia Docent de l'assignatura	Els continguts de les proves i d'altres treballs avaluats es corresponen amb els continguts del curs i es correspon també amb el temps que els professors van dedicar a cada tema	La càrrega de treball de l'estudiant està ben dimensionada	Amb aquesta assignatura estic aprenent coses que considero valuoses per la meua formació	

98,02%	1,98%	3,29	2,85	3,36	3,05	2,80	3,24	3,10
89,62%	10,38%	3,20	2,50	3,11	2,74	2,43	2,83	2,80
90,04%	9,96%	3,23	2,62	3,16	2,81	2,52	2,85	2,86
87,60%	12,40%	3,24	2,60	3,16	2,89	2,47	2,77	2,86
94,82%	5,18%	3,44	2,82	3,38	3,04	2,78	2,98	3,07
95,12%	4,88%	3,16	2,56	3,15	2,74	2,54	2,55	2,78
97,17%	2,83%	3,40	2,96	3,38	3,04	3,11	3,03	3,15
92,11%	7,89%	3,50	3,24	3,45	3,00	2,97	3,45	3,27
89,86%	10,14%	3,26	2,64	3,20	2,90	2,55	2,82	2,89
95,00%	5,00%	3,39	2,95	3,38	3,08	2,84	3,05	3,11

3,50	3,23	3,38	2,96	2,50	2,08	3,19	2,98
3,51	3,08	3,38	3,33	3,08	3,30	3,23	3,27
3,71	2,94	3,65	3,29	2,53	2,94	3,47	3,22
No es mostren resultats per manca de representativitat de la participació							
No es mostren resultats per manca de representativitat de la participació							
3,58	3,14	3,47	3,26	2,80	2,87	3,32	3,21
3,50	3,15	3,34	3,18	3,01	2,95	3,26	3,20