

---

# Enquesta d'assignatures/mòduls

---

Informe sobre el desenvolupament i els resultats  
de l'enquesta d'assignatures/mòduls

2023-2024  
Segon semestre

Vicerectorat d'Estudis i de Qualitat  
Oficina de Qualitat Docent

---

# ÍNDEX

<b>1. Objectiu de l'enquesta .....</b>	<b>3</b>
<b>2. Recollida de la informació .....</b>	<b>4</b>
<b>3. Resultats.....</b>	<b>7</b>
3.1. Assignatures de grau.....	7
3.2. Mòduls de màster universitari.....	9
<b>4. ANNEX 1: Qüestionari de l'enquesta.....</b>	<b>11</b>
<b>5. ANNEX 2: Resultats de l'enquesta UAB.....</b>	<b>13</b>
5.1. Graus .....	14
5.2. Màsters Universitaris .....	15
<b>6. ANNEX 3: Resultats de l'enquesta per centre i titulació .....</b>	<b>16</b>
6.1. Facultat de Filosofia i Lletres.....	17
6.2. Facultat de Medicina.....	19
6.3. Facultat de Ciències .....	20
6.4. Facultat de Ciències de la Comunicació .....	21
6.5. Facultat de Dret .....	22
6.6. Facultat de Veterinària.....	23
6.7. Facultat de Ciències Polítiques i de Sociologia.....	24
6.8. Facultat de Psicologia.....	25
6.9. Facultat de Traducció i d'Interpretació .....	26
6.10. Facultat de Ciències de l'Educació.....	27
6.11. Facultat de Biociències.....	28
6.12. Facultat d'Economia i Empresa .....	29
6.13. Escola d'Enginyeria .....	30

## 1. Objectiu de l'enquesta

En aquest informe es presenten els resultats de les enquestes corresponents a l'avaluació de les assignatures de grau i mòduls de màster universitari programats al **segon semestre** del curs acadèmic **2023-24**. En aquest àmbit estan incloses aquelles assignatures/mòduls anuals o amb programació als dos semestres.

L'objectiu d'aquesta enquesta és recollir l'opinió de l'alumnat sobre el contingut de les assignatures/mòduls per a la millora de les titulacions, tot detectant bones pràctiques i àrees de millora.

La formació dels diferents ítems sobre els que es pregunta està feta des d'una perspectiva generalista, comuna al conjunt de les titulacions de la Universitat (veure l'annex 1 d'aquest autoinforme per consultar el qüestionari de l'enquesta). L'enquesta garanteix l'anonimat de les respostes.

La informació i els resultats agregats d'aquesta enquesta es poden consultar a l'espai de [Qualitat Docent](#)<sup>1</sup> del web de la UAB.

L'enquesta es programa seguint el procés de suport **PS06-Satisfacció dels grups d'interès** del [Sistema de Garantia Interna de Qualitat](#) de la UAB. A més, proveeix de dades i informació als processos d'assegurament de la qualitat, entre ells:

- PC07-Seguiment, avaluació i millora de les titulacions
- PC10-Acreditació de titulacions de graus i màsters universitaris
- PS09-Avaluació de l'activitat docent del professorat

---

<sup>1</sup> <http://www.uab.cat/web/estudiar/qualitat-docent/estudiants/avaluacio-de-les-assignatures/moduls-1345665543141.html>

## 2. Recollida de la informació

La recollida d'informació s'ha realitzat de manera virtual per mitjà d'un qüestionari actiu al Campus virtual de la UAB, durant el període comprès entre el 17 d'abril de 2024 al 14 de juny de 2024, adreçat a l'alumnat matriculat el curs acadèmic 2023/2024 de les titulacions de Grau i Màster Universitari.

La Taula 1 presenta els resultats generals de la recollida d'informació, la població de l'enquesta (qüestionaris potencials), la mostra (qüestionaris finalitzats) amb les que es calcula el percentatge de participació dels estudiants a l'enquesta.

Per a les assignatures de grau, s'han recollit un total de 30.718 qüestionaris que representen el **25,11% de participació** sobre 122.346 qüestionaris potencials.

Per als mòduls de màster universitari, s'han recollit un total de 1.510 qüestionaris que representen el **23,08% de participació** sobre 6.542 qüestionaris potencials.

**Taula 1. Població, mostra i participació per centre**

<b>Estudis de Grau</b>			
<b>Centre</b>	<b>Qüestionaris Potencials</b>	<b>Qüestionaris Finalitzats</b>	<b>Participació</b>
Facultat de Filosofia i Lletres	16.599	4.026	24,25%
Facultat de Medicina	14.987	2228	14,87%
Facultat de Ciències	10.589	3.126	29,52%
Facultat de Ciències de la Comunicació	7.223	2.385	33,02%
Facultat de Dret	8.269	2.207	26,69%
Facultat de Veterinària	4.930	2182	44,26%
Facultat de Ciències Polítiques i de Sociologia	4.621	480	10,39%
Facultat de Psicologia	7.271	1.381	18,99%
Facultat de Traducció i d'Interpretació	5.312	1.737	32,70%
Facultat de Ciències de l'Educació	9.160	2.948	32,18%
Facultat de Biociències	8.817	2.293	26,01%
Facultat d'Economia i Empresa	13.161	2.691	20,45%
Escola d'Enginyeria	11.407	3.034	26,60%
<b>Mitjana UAB (Graus)</b>	<b>122.346</b>	<b>30.718</b>	<b>25,11%</b>

<b>Estudis de Màster</b>			
<b>Centre</b>	<b>Qüestionaris Potencials</b>	<b>Qüestionaris Finalitzats</b>	<b>Participació</b>
Facultat de Filosofia i Lletres	963	226	23,47%
Facultat de Medicina	213	0	0,00%
Facultat de Ciències	334	53	15,87%
Facultat de Ciències de la Comunicació	154	59	38,31%
Facultat de Dret	735	69	9,39%
Facultat de Veterinària	220	41	18,64%
Facultat de Ciències Polítiques i de Sociologia	259	38	14,67%
Facultat de Psicologia	537	19	3,54%
Facultat de Traducció i d'Interpretació	367	153	41,69%
Facultat de Ciències de l'Educació	1659	727	43,82%
Facultat de Biociències	362	34	9,39%
Facultat d'Economia i Empresa	459	71	15,47%
Escola d'Enginyeria	280	20	7,14%
<b>Mitjana UAB (Màster)</b>	<b>6.542</b>	<b>1.510</b>	<b>23,08%</b>

**Nota metodològica:**

- Quan una assignatura/mòdul es programa en més d'una titulació, les dades d'aquesta assignatura/mòdul s'imputa a cadascuna de les titulacions.
- Tanmateix, quan es presenten els resultats agregats per centre, les dades d'aquestes assignatures/mòduls només es comptabilitzen una única vegada.
- Per aquesta raó, els qüestionaris potencials i finalitzats globals UAB no corresponen a la suma dels de centres.

## Taula 2. Evolució de la participació per centres

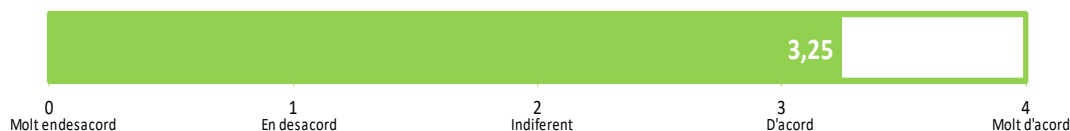
Estudis de Grau							
Centre	1r Semestre 2021-22	2n Semestre 2021-22	1er Semestre 2022-23	2n Semestre 2022-23	1r Semestre 2023-24	2n Semestre 2023-24	Evolució 2n semestre 2023-24 respecte 1r semestre 2023-24
Facultat de Filosofia i Lletres	21,70%	25,97%	28,71%	25,32%	29,91%	24,25%	-5,65%
Facultat de Medicina	17,29%	11,84%	18,79%	18,33%	20,45%	14,87%	-5,59%
Facultat de Ciències	29,08%	25,93%	38,54%	30,30%	35,98%	29,52%	-6,45%
Facultat de Ciències de la Comunicació	22,17%	27,70%	35,78%	32,33%	42,32%	33,02%	-9,30%
Facultat de Dret	28,09%	28,02%	28,83%	29,88%	26,45%	26,69%	0,24%
Facultat de Veterinària	24,29%	19,15%	19,94%	15,49%	54,46%	44,26%	-10,20%
Facultat de Ciències Polítiques i de Sociologia	11,53%	12,61%	15,45%	11,24%	13,17%	10,39%	-2,79%
Facultat de Psicologia	9,22%	14,91%	22,64%	16,58%	18,68%	18,99%	0,31%
Facultat de Traducció i d'interpretació	30,47%	31,02%	42,67%	32,18%	40,62%	32,70%	-7,92%
Facultat de Ciències de l'Educació	17,83%	30,61%	39,81%	29,98%	41,07%	32,18%	-8,89%
Facultat de Biociències	18,68%	17,64%	32,55%	19,92%	30,20%	26,01%	-4,20%
Facultat d'Economia i Empresa	20,52%	17,31%	26,82%	22,35%	25,63%	20,45%	-5,19%
Escola d'Enginyeria	25,72%	27,48%	34,37%	27,24%	32,16%	26,60%	-5,56%
<b>Mitjana UAB (Graus)</b>	<b>21,74%</b>	<b>22,21%</b>	<b>30,18%</b>	<b>24,28%</b>	<b>30,55%</b>	<b>25,11%</b>	<b>-5,44%</b>

Estudis de Màster							
Centre	1r Semestre 2021-22	2n Semestre 2021-22	1er Semestre 2022-23	2n Semestre 2022-23	1r Semestre 2023-24	2n Semestre 2023-24	Evolució 2n semestre 2023-24 respecte 1r semestre 2023-24
Facultat de Filosofia i Lletres	25,45%	13,61%	44,78%	22,27%	31,48%	23,47%	-8,01%
Facultat de Medicina	4,24%	0,98%	0,00%	0,00%	18,67%	0,00%	-18,67%
Facultat de Ciències	15,77%	7,26%	31,88%	11,21%	21,99%	15,87%	-6,12%
Facultat de Ciències de la Comunicació	36,36%	27,73%	61,78%	27,57%	68,08%	38,31%	-29,76%
Facultat de Dret	22,77%	12,58%	37,47%	11,91%	46,12%	9,39%	-36,73%
Facultat de Veterinària	80,20%	25,65%	68,82%	11,35%	51,13%	18,64%	-32,49%
Facultat de Ciències Polítiques i de Sociologia	10,61%	4,47%	21,97%	14,23%	14,15%	14,67%	0,52%
Facultat de Psicologia	9,78%	4,55%	22,07%	5,19%	23,20%	3,54%	-19,66%
Facultat de Traducció i d'interpretació	65,54%	50,62%	47,18%	24,34%	60,99%	41,69%	-19,30%
Facultat de Ciències de l'Educació	32,89%	23,16%	45,43%	29,14%	50,66%	43,82%	-6,84%
Facultat de Biociències	8,90%	4,21%	11,74%	7,84%	7,93%	9,39%	1,46%
Facultat d'Economia i Empresa	57,22%	19,56%	58,01%	23,88%	57,78%	15,47%	-42,31%
Escola d'Enginyeria	13,86%	25,45%	4,83%	15,73%	13,64%	7,14%	-6,49%
<b>Mitjana UAB (Màster)</b>	<b>23,20%</b>	<b>16,67%</b>	<b>32,17%</b>	<b>17,94%</b>	<b>30,08%</b>	<b>23,08%</b>	<b>-7,00%</b>

### 3. Resultats

#### 3.1. Assignatures de grau

Per al conjunt de la UAB, la valoració mitjana de les diferents preguntes de l'enquesta és de **3,25**, en una escala de 0 a 4 (0-molt desacord, 1-en desacord, 2-indiferent, 3-d'acord i 4-molt d'acord).



A la taula 3 es mostren els resultats de valoració de les preguntes, a nivell d'Universitat i de centre.

**Taula 3. Resultats de valoració de les diferents preguntes per centres. Graus.**

Estudis de Grau	Pregunta						Mitjana Centre
	1	2	3	4	5	6	
Facultat de Filosofia i Lletres	3,49	3,17	3,53	3,34	3,18	3,17	3,31
Facultat de Medicina	3,54	3,16	3,45	3,22	2,81	3,30	3,25
Facultat de Ciències	3,50	2,92	3,47	3,03	2,99	3,09	3,17
Facultat de Ciències de la Comunicació	3,56	3,01	3,46	3,28	3,06	2,96	3,22
Facultat de Dret	3,46	3,04	3,41	3,23	2,99	3,12	3,21
Facultat de Veterinària	3,64	3,21	3,53	3,24	2,95	3,22	3,30
Facultat de Ciències Polítiques i de Sociologia	3,38	3,06	3,34	3,20	2,91	3,04	3,15
Facultat de Psicologia	3,55	3,12	3,59	3,36	3,20	3,30	3,36
Facultat de Traducció i d'Interpretació	3,62	3,30	3,62	3,50	3,28	3,24	3,43
Facultat de Ciències de l'Educació	3,52	3,04	3,50	3,22	2,96	2,98	3,20
Facultat de Biociències	3,65	3,18	3,60	3,24	2,94	3,29	3,32
Facultat d'Economia i Empresa	3,41	2,96	3,42	3,12	3,08	2,89	3,15
Escola d'Enginyeria	3,53	2,98	3,48	3,20	2,99	3,07	3,21
<b>Mitjana UAB (Graus)</b>	<b>3,53</b>	<b>3,08</b>	<b>3,50</b>	<b>3,24</b>	<b>3,03</b>	<b>3,12</b>	<b>3,25</b>

#### Preguntes:

1. Fins ara s'ha seguit la programació de la assignatura que s'explica en la Guia Docent
2. El material del curs (presentacions en classe, enunciats de problemes o casos, guions de seminaris i pràctiques, lectures, bibliografia de consulta, etc.) està ben preparat i resulta útil
3. El sistema d'avaluació s'explica clarament a la Guia Docent de l'assignatura
4. Els continguts de les proves i d'altres treballs avaluats es corresponen amb els continguts del curs i es correspon també amb el temps que els professors van dedicar a cada tema
5. La càrrega de treball de l'estudiant està ben dimensionada
6. Amb aquesta assignatura estic aprenent coses que considero valuoses per la meva formació

Els dos ítems més ben valorats són:

- **3,53** - Fins ara s'ha seguit la programació de la assignatura que s'explica en la Guia Docent
- **3,50** - El sistema d'avaluació s'explica clarament a la Guia Docent de l'assignatura

Els dos ítems menys ben valorats són:

- **3,08** - El material del curs (presentacions en classe, enunciats de problemes o casos, guions de seminaris i pràctiques, lectures, bibliografia de consulta, etc.) està ben preparat i resulta útil.
- **3,03** – La càrrega de treball de l'estudiant està ben dimensionada

**Taula 4. Resultats de comparació de la valoració mitjana d'universitat i centre. Graus.**

Estudis de Grau							
Centre	Mitjana Centre 1S 2022-23	Mitjana Centre 2S 2022-23	Mitjana Centre 2S 2022-23	Mitjana Centre 2S 2022-23	Mitjana Centre 1S 2023-24	Mitjana Centre 2S 2023-24	Evolució 2 darrers semestres
Facultat de Filosofia i Lletres	3,32	3,30	3,36	3,36	3,31	3,31	0,00
Facultat de Medicina	3,27	3,09	3,24	3,19	3,30	3,25	-0,06
Facultat de Ciències	3,16	3,18	3,14	3,19	3,13	3,17	0,03
Facultat de Ciències de la Comunicació	3,09	3,15	3,09	3,14	3,25	3,22	-0,03
Facultat de Dret	3,04	3,22	2,94	3,04	3,20	3,21	0,01
Facultat de Veterinària	3,27	3,30	3,30	3,17	3,28	3,30	0,02
Facultat de Ciències Polítiques i de Sociologia	3,38	3,05	2,95	3,32	3,31	3,15	-0,15
Facultat de Psicologia	3,28	3,37	3,33	3,35	3,32	3,36	0,04
Facultat de Traducció i d'interpretació	3,49	3,35	3,42	3,35	3,44	3,43	-0,01
Facultat de Ciències de l'Educació	3,36	3,18	3,33	3,21	3,36	3,20	-0,15
Facultat de Biociències	3,29	3,29	3,31	3,26	3,34	3,32	-0,02
Facultat d'Economia i Empresa	3,15	3,15	3,18	3,10	3,10	3,15	0,05
Escola d'Enginyeria	3,25	3,23	3,14	3,18	3,19	3,21	0,02
<b>Mitjana UAB (Graus)</b>	<b>3,26</b>	<b>3,22</b>	<b>3,21</b>	<b>3,22</b>	<b>3,26</b>	<b>3,25</b>	<b>-0,01</b>



## 3.2. Mòduls de màster universitari

Per al conjunt de la UAB, la valoració mitjana de les diferents preguntes de l'enquesta és de **3,20**, en una escala de 0 a 4 (0-molt desacord, 1-en desacord, 2-indiferent, 3-d'acord i 4-molt d'acord).



A la taula 5 es mostren els resultats de valoració de les preguntes, a nivell d'Universitat i de centre.

**Taula 5. Resultats de valoració de les diferents preguntes per centres. Màster universitari.**

Estudis de Màster Universitari								
Centre	Pregunta							Mitjana Centre
	1	2	3	4	5	6	7	
Facultat de Filosofia i Lletres	3,57	3,48	3,49	3,55	3,28	3,48	3,17	3,43
Facultat de Medicina	SD							
Facultat de Ciències	3,46	3,21	3,19	3,00	2,84	3,26	2,87	3,12
Facultat de Ciències de la Comunicació	3,41	3,37	3,41	3,41	3,34	3,39	3,29	3,37
Facultat de Dret	No es mostren els resultats per manca de representativitat de la participació							
Facultat de Veterinària	3,17	3,10	2,98	2,63	2,83	3,10	2,71	2,93
Facultat de Ciències Polítiques i de Sociologia	3,32	3,05	3,05	3,03	2,84	3,30	2,73	3,05
Facultat de Psicologia	No es mostren els resultats per manca de representativitat de la participació							
Facultat de Traducció i d'Interpretació	3,58	3,33	3,57	3,43	3,21	3,48	3,07	3,38
Facultat de Ciències de l'Educació	3,35	3,00	3,21	3,08	2,87	3,04	2,87	3,06
Facultat de Biociències	No es mostren els resultats per manca de representativitat de la participació							
Facultat d'Economia i Empresa	3,49	3,34	3,49	3,44	3,04	3,38	3,14	3,33
Escola d'Enginyeria	No es mostren els resultats per manca de representativitat de la participació							
<b>Mitjana UAB (Màster Universitari)</b>	<b>3,44</b>	<b>3,17</b>	<b>3,32</b>	<b>3,23</b>	<b>3,03</b>	<b>3,23</b>	<b>2,98</b>	<b>3,20</b>

### Preguntes:

1. Fins ara s'ha seguit la programació del mòdul que s'explica en la Guia Docent
2. El material del curs (presentacions en classe, enunciats de problemes o casos, guions de seminaris i pràctiques, lectures, bibliografia de consulta, etc.) està ben preparat i resulta útil
3. El sistema d'avaluació s'explica clarament a la Guia Docent del mòdul
4. Els continguts de les proves i d'altres treballs avaluats es corresponen amb els continguts del curs i es correspon també amb el temps que els professors van dedicar a cada tema
5. La càrrega de treball de l'estudiant està ben dimensionada
6. Amb aquest mòdul estic aprenent coses que considero valuoses per la meva formació
7. Hi ha hagut una bona coordinació interna en el mòdul (distribució càrrega de treball, no solapament de continguts, seqüenciació temporal d'activitats, etc.)

Els dos ítems més ben valorats són:

- **3,44** - Fins ara s'ha seguit la programació del mòdul que s'explica en la Guia Docent
- **3,32** - El sistema d'avaluació s'explica clarament a la Guia Docent de l'assignatura

Els dos ítems menys ben valorats són:

- **3,03** – La càrrega de treball de l'estudiant està ben dimensionada.
- **2,98** – Hi ha hagut una bona coordinació interna en el mòdul (distribució càrrega de treball, no solapament de continguts, seqüenciació temporal d'activitats, etc.)

**Taula 6. Resultats de comparació de la valoració mitjana d'universitat i centre. Màsters Universitaris.**

Estudis de Màster							
Centre	Mitjana Centre 1S 2021-22	Mitjana Centre 2S 2021-22	Mitjana Centre 1S 2022-23	Mitjana Centre 2S 2022-23	Mitjana Centre 1S 2023-24	Mitjana Centre 1S 2023-24	Evolució 2 darrers semestres
Facultat de Filosofia i Lletres	3,22	3,23	3,34	3,14	3,54	3,43	-0,11
Facultat de Medicina	3,71	3,71	SD	SD	3,44	SD	SD
Facultat de Ciències	3,15	3,16	3,42	3,42	3,23	3,12	-0,11
Facultat de Ciències de la Comunicació	3,12	2,99	3,18	3,18	3,41	3,37	-0,04
Facultat de Dret	3,45	3,46	3,55	3,55	3,37	SD	SD
Facultat de Veterinària	3,25	2,91	3,30	3,30	3,57	2,93	-0,64
Facultat de Ciències Polítiques i de Sociologia	3,13	3,16	3,29	3,29	3,47	3,05	-0,43
Facultat de Psicologia	3,30	3,03	3,29	3,29	3,24	SD	SD
Facultat de Traducció i d'interpretació	3,64	3,36	3,64	3,64	3,61	3,38	-0,23
Facultat de Ciències de l'Educació	3,58	3,31	3,47	3,47	3,48	3,06	-0,42
Facultat de Biociències	3,03	1,82	2,86	2,86	3,31	SD	SD
Facultat d'Economia i Empresa	3,20	3,67	3,16	3,16	3,24	3,33	0,09
Escola d'Enginyeria	3,12	2,73	2,48	2,48	3,50	SD	SD
<b>Mitjana UAB (Màster)</b>	<b>3,30</b>	<b>3,12</b>	<b>3,25</b>	<b>3,25</b>	<b>3,43</b>	<b>3,20</b>	<b>-0,23</b>

## 4. ANNEX 1: Qüestionari de l'enquesta

### ENQUESTA D'ASSIGNATURA. TITULACIONS DE GRAU.

Aquesta ha estat la primera vegada que m'he matriculat d'aquesta assignatura.	SI <input type="checkbox"/>	NO <input type="checkbox"/>				NC <input type="checkbox"/>
La meva assistència a les activitats presencials d'aquesta assignatura ha estat :	<25% <input type="checkbox"/>	25-50% <input type="checkbox"/>	51-75% <input type="checkbox"/>	>75% <input type="checkbox"/>		NC <input type="checkbox"/>
En mitjana, el nombre d'hores setmanals que he dedicat a aquesta assignatura, fora de les hores presencials, ha estat:	<2 <input type="checkbox"/>	2-4 <input type="checkbox"/>	5-7 <input type="checkbox"/>	8-10 <input type="checkbox"/>	>10 <input type="checkbox"/>	NC <input type="checkbox"/>

	Molt en desacord	En desacord	Indiferent	D'acord	Molt d'acord	No contesta
Fins ara s'ha seguit la programació de la assignatura que s'explica en la Guia Docent.	<input type="checkbox"/>	<input type="checkbox"/>	<input type="checkbox"/>	<input type="checkbox"/>	<input type="checkbox"/>	<input type="checkbox"/>
El material del curs (presentacions en classe, enunciats de problemes o casos, guions de seminaris i pràctiques, lectures, bibliografia de consulta, etc.) està ben preparat i resulta útil	<input type="checkbox"/>	<input type="checkbox"/>	<input type="checkbox"/>	<input type="checkbox"/>	<input type="checkbox"/>	<input type="checkbox"/>
El sistema d'avaluació s'explica clarament a la Guia Docent de l'assignatura	<input type="checkbox"/>	<input type="checkbox"/>	<input type="checkbox"/>	<input type="checkbox"/>	<input type="checkbox"/>	<input type="checkbox"/>
Els continguts de les proves i d'altres treballs avaluats es corresponen amb els continguts del curs i es correspon també amb el temps que els professors van dedicar a cada tema	<input type="checkbox"/>	<input type="checkbox"/>	<input type="checkbox"/>	<input type="checkbox"/>	<input type="checkbox"/>	<input type="checkbox"/>
La càrrega de treball de l'estudiant està ben dimensionada	<input type="checkbox"/>	<input type="checkbox"/>	<input type="checkbox"/>	<input type="checkbox"/>	<input type="checkbox"/>	<input type="checkbox"/>
Amb aquesta assignatura estic aprenent coses que considero valuoses per la meva formació	<input type="checkbox"/>	<input type="checkbox"/>	<input type="checkbox"/>	<input type="checkbox"/>	<input type="checkbox"/>	<input type="checkbox"/>
Indica quins són, al teu parer, els punts forts i els punts febles d'aquesta assignatura:						

**ENQUESTA DE MÒDUL. TITULACIONS DE MÀSTER UNIVERSITARI.**

1. La meua assistència a les activitats presencials d'aquest mòdul ha estat:	<25% <input type="checkbox"/>	25-50% <input type="checkbox"/>	51-75% <input type="checkbox"/>	>75% <input type="checkbox"/>		NC <input type="checkbox"/>
2. En mitjana, el nombre d'hores setmanals que he dedicat a aquest mòdul, fora de les hores presencials, ha estat:	<2 <input type="checkbox"/>	2-4 <input type="checkbox"/>	5-7 <input type="checkbox"/>	8-10 <input type="checkbox"/>	>10 <input type="checkbox"/>	NC <input type="checkbox"/>

	Molt en desacord	En desacord	Indiferent	D'acord	Molt d'acord	No contesta
3. Fins ara s'ha seguit la programació del mòdul que s'explica en la Guia Docent.	<input type="checkbox"/>	<input type="checkbox"/>	<input type="checkbox"/>	<input type="checkbox"/>	<input type="checkbox"/>	<input type="checkbox"/>
4. El material del curs (presentacions en classe, enunciats de problemes o casos, guions de seminaris i pràctiques, lectures, bibliografia de consulta, etc.) està ben preparat i resulta útil	<input type="checkbox"/>	<input type="checkbox"/>	<input type="checkbox"/>	<input type="checkbox"/>	<input type="checkbox"/>	<input type="checkbox"/>
5. El sistema d'avaluació s'explica clarament a la Guia Docent del mòdul	<input type="checkbox"/>	<input type="checkbox"/>	<input type="checkbox"/>	<input type="checkbox"/>	<input type="checkbox"/>	<input type="checkbox"/>
6. Els continguts de les proves i d'altres treballs avaluats es corresponen amb els continguts del curs i es correspon també amb el temps que els professors van dedicar a cada tema	<input type="checkbox"/>	<input type="checkbox"/>	<input type="checkbox"/>	<input type="checkbox"/>	<input type="checkbox"/>	<input type="checkbox"/>
7. La càrrega de treball de l'estudiant està ben dimensionada	<input type="checkbox"/>	<input type="checkbox"/>	<input type="checkbox"/>	<input type="checkbox"/>	<input type="checkbox"/>	<input type="checkbox"/>
8. Amb aquest mòdul estic aprenent coses que considero valuoses per la meua formació	<input type="checkbox"/>	<input type="checkbox"/>	<input type="checkbox"/>	<input type="checkbox"/>	<input type="checkbox"/>	<input type="checkbox"/>
9. Hi ha hagut una bona coordinació interna en el mòdul (distribució càrrega de treball, no solapament de continguts, seqüenciació temporal d'activitats, etc.)	<input type="checkbox"/>	<input type="checkbox"/>	<input type="checkbox"/>	<input type="checkbox"/>	<input type="checkbox"/>	<input type="checkbox"/>

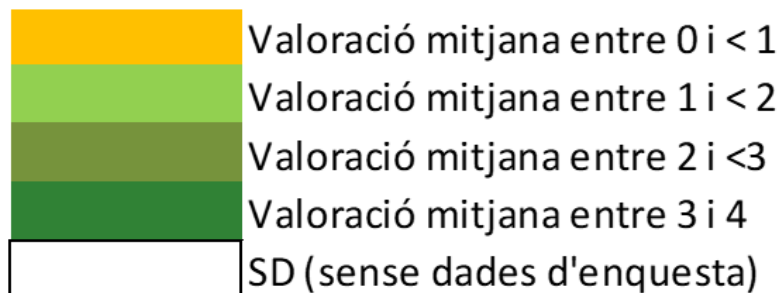
Indica quins són, al teu parer, els punts forts i els punts febles d'aquest mòdul:

## **5. ANNEX 2: Resultats de l'enquesta globals UAB i per centre**

### **Nota metodològica:**

- **Quan una assignatura/mòdul es programa en més d'una titulació, les dades d'aquesta assignatura/mòdul s'imputa a cadascuna de les titulacions.**
- **Tanmateix, quan es presenten els resultats agregats per centre, les dades d'aquestes assignatures/mòduls només es comptabilitzen una única vegada.**
- **Per aquesta raó, els qüestionaris potencials i finalitzats globals UAB no corresponen a la suma dels de centres.**

## 5.1. Graus



Valoracions Mitjanes dels Centres de la UAB	Qüestionaris Potencials	Qüestionaris Finalitzats	Participació
Facultat de Filosofia i Lletres	16.599	4.026	24,25%
Facultat de Medicina	14.987	2.228	14,87%
Facultat de Ciències	10.589	3.126	29,52%
Facultat de Ciències de la Comunicació	7.223	2.385	33,02%
Facultat de Dret	8.269	2.207	26,69%
Facultat de Veterinària	4.930	2.182	44,26%
Facultat de Ciències Polítiques i de Sociologia	4.621	480	10,39%
Facultat de Psicologia	7.271	1.381	18,99%
Facultat de Traducció i d'Interpretació	5.312	1.737	32,70%
Facultat de Ciències de l'Educació	9.160	2.948	32,18%
Facultat de Biociències	8.817	2.293	26,01%
Facultat d'Economia i Empresa	13.161	2.691	20,45%
Escola d'Enginyeria	11.407	3.034	26,60%
<b>Valoració mitjana UAB (Graus)</b>	<b>122.346</b>	<b>30.718</b>	<b>25,11%</b>

1a matrícula		Preguntes de valoració						
1. Aquesta ha estat la primera vegada que m'he matriculat d'aquesta assignatura		Fins ara s'ha seguit la programació de l'assignatura/mòdul que s'explica en la Guia Docent	El material del curs (presentacions en classe, enunciats de problemes o casos, guions de seminaris i pràctiques, lectures, bibliografia de consulta, etc.) està ben preparat i resulta útil	El sistema d'avaluació s'explica clarament a la Guia Docent de l'assignatura/mòdul	Els continguts de les proves i d'altres activitats d'avaluació es corresponen amb els continguts del curs i també amb el temps que el professorat va dedicar a cada tema	La càrrega de treball de l'estudiant està ben dimensionada	Amb aquesta assignatura/mòdul estic aprenent coses que considero valuoses per a la meua formació	MITJANA TITULACIÓ
		Escala valorativa de 0 a 4						
		0 Totalment en desacord 1 Bastant en desacord 2 Indiferent 3 Bastant d'acord 4 Totalment d'acord						
Sí	No							
95,56%	4,44%	3,49	3,17	3,53	3,34	3,18	3,17	3,31
96,74%	3,26%	3,54	3,16	3,45	3,22	2,81	3,30	3,25
94,02%	5,98%	3,50	2,92	3,47	3,03	2,99	3,09	3,17
98,22%	1,78%	3,56	3,01	3,46	3,28	3,06	2,96	3,22
96,23%	3,77%	3,46	3,04	3,41	3,23	2,99	3,12	3,21
94,27%	5,73%	3,64	3,21	3,53	3,24	2,95	3,22	3,30
95,96%	4,04%	3,38	3,06	3,34	3,20	2,91	3,04	3,15
98,02%	1,98%	3,55	3,12	3,59	3,36	3,20	3,30	3,36
94,23%	5,77%	3,62	3,30	3,62	3,50	3,28	3,24	3,43
98,35%	1,65%	3,52	3,04	3,50	3,22	2,96	2,98	3,20
98,15%	1,85%	3,65	3,18	3,60	3,24	2,94	3,29	3,32
94,63%	5,37%	3,41	2,96	3,42	3,12	3,08	2,89	3,15
92,18%	7,82%	3,53	2,98	3,48	3,20	2,99	3,07	3,21
<b>95,71%</b>	<b>4,29%</b>	<b>3,53</b>	<b>3,08</b>	<b>3,50</b>	<b>3,24</b>	<b>3,03</b>	<b>3,12</b>	<b>3,25</b>

## 5.1.1. Màsters Universitaris

	Valoració mitjana entre 0 i < 1
	Valoració mitjana entre 1 i < 2
	Valoració mitjana entre 2 i < 3
	Valoració mitjana entre 3 i 4
	SD (sense dades d'enquesta)

Facultat de Filosofia i Lletres	Qüestionaris Potencials	Qüestionaris Finalitzats	Participació
Facultat de Filosofia i Lletres	963	226	23,47%
Facultat de Medicina	213	0	0,00%
Facultat de Ciències	334	53	15,87%
Facultat de Ciències de la Comunicació	154	59	38,31%
Facultat de Dret	735	69	9,39%
Facultat de Veterinària	220	41	18,64%
Facultat de Ciències Polítiques i de Sociologia	259	38	14,67%
Facultat de Psicologia	537	19	3,54%
Facultat de Traducció i d'Interpretació	367	153	41,69%
Facultat de Ciències de l'Educació	1.659	727	43,82%
Facultat de Biociències	362	34	9,39%
Facultat d'Economia i Empresa	459	71	15,47%
Escola d'Enginyeria	280	20	7,14%
<b>Valoració mitjana UAB (Màster universitari)</b>	<b>6.542</b>	<b>1.510</b>	<b>23,08%</b>

Preguntes de valoració								
Fins ara s'ha seguit la programació de l'assignatura/mòdul que s'explica en la Guia Docent	El material del curs (presentacions en classe, enunciats de problemes o casos, guions de seminaris i pràctiques, lectures, bibliografia de consulta, etc.) està ben preparat i resulta útil	El sistema d'avaluació s'explica clarament a la Guia Docent de l'assignatura/mòdul	Els continguts de les proves i d'altres activitats d'avaluació es corresponen amb els continguts del curs i també amb el temps que el professorat va dedicar a cada tema	La càrrega de treball de l'estudiant està ben dimensionada	Amb aquesta assignatura/mòdul estic aprenent coses que considero valuoses per a la meua formació	Hi ha hagut una bona coordinació interna en el mòdul (distribució càrrega de treball, no solapament de continguts, seqüenciació temporal d'activitats, etc.)	MITJANA TITULACIÓ	
Escala valorativa de 0 a 4								
0 Totalment en desacord								
1 Bastant en desacord								
2 Indiferent								
3 Bastant d'acord								
4 Totalment d'acord								
3,57	3,48	3,49	3,55	3,28	3,48	3,17	3,43	
SD								
3,46	3,21	3,19	3,00	2,84	3,26	2,87	3,12	
3,41	3,37	3,41	3,41	3,34	3,39	3,29	3,37	
No es mostren els resultats per manca de representativitat de la participació								
3,17	3,10	2,98	2,63	2,83	3,10	2,71	2,93	
3,32	3,05	3,05	3,03	2,84	3,30	2,73	3,05	
No es mostren els resultats per manca de representativitat de la participació								
3,58	3,33	3,57	3,43	3,21	3,48	3,07	3,38	
3,35	3,00	3,21	3,08	2,87	3,04	2,87	3,06	
No es mostren els resultats per manca de representativitat de la participació								
3,49	3,34	3,49	3,44	3,04	3,38	3,14	3,33	
No es mostren els resultats per manca de representativitat de la participació								
3,44	3,17	3,32	3,23	3,03	3,23	2,98	3,20	

## **6. ANNEX 3: Resultats de l'enquesta per centre i titulació**

### **Nota metodològica:**

- **Quan una assignatura/mòdul es programa en més d'una titulació, les dades d'aquesta assignatura/mòdul s'imputa a cadascuna de les titulacions.**
- **Tanmateix, quan es presenten els resultats agregats per centre, les dades d'aquestes assignatures/mòduls només es comptabilitzen una única vegada.**
- **Per aquesta raó, els qüestionaris potencials i finalitzats de centre no corresponen a la suma dels de titulacions.**



## 6.1. Facultat de Filosofia i Lletres

	Valoració mitjana entre 0 i < 1
	Valoració mitjana entre 1 i < 2
	Valoració mitjana entre 2 i < 3
	Valoració mitjana entre 3 i 4
	SD (sense dades d'enquesta)

Facultat de Filosofia i Lletres	Qüestionaris Potencials	Qüestionaris Finalitzats	Participació
<b>Estudis de Grau</b>			
Antropologia Social i Cultural	892	183	20,52%
Arqueologia	930	183	19,68%
Ciència, Tecnologia i Humanitats	419	147	35,08%
Ciències de l'Antiguitat	812	177	21,80%
Estudis Anglesos	1.558	460	29,53%
Estudis Clàssics	61	17	27,87%
Estudis d'Anglès i Català	137	24	17,52%
Estudis d'Anglès i de Clàssiques	168	36	21,43%
Estudis d'Anglès i de Francès	45	9	20,00%
Estudis d'Anglès i Espanyol	309	103	33,33%
Estudis d'Anglès i Francès	355	136	38,31%
Estudis de Català i Espanyol	330	109	33,03%
Estudis Francesos	148	60	40,54%
Estudis Socioculturals de Gènere	676	110	16,27%
Filologia Catalana: Estudis de Literatura i Lingüística	750	246	32,80%
Filosofia	1.099	191	17,38%
Geografia i Ordenació del Territori	22	4	18,18%
Geografia, Medi Ambient i Planificació Territorial	920	323	35,11%
Història	2.175	321	14,76%
Història de l'Art	1.114	149	13,38%
Història, Política i Economia Contemporànies	789	149	18,88%
Humanitats	761	120	15,77%
Llengua i Literatura Espanyoles	1.202	490	40,77%
Musicologia	927	279	30,10%
<b>Valoració mitjana Centre (Graus)</b>	<b>16.599</b>	<b>4.026</b>	<b>24,25%</b>
<b>Valoració mitjana UAB (Graus)</b>	<b>122.346</b>	<b>30.718</b>	<b>25,11%</b>

1a matrícula		Preguntes de valoració						
Sí	No	Escala valorativa de 0 a 4						
		0 Totalment en desacord 1 Bastant en desacord 2 Indiferent 3 Bastant d'acord 4 Totalment d'acord						
1. Aquesta ha estat la primera vegada que m'he matriculat d'aquesta assignatura		Fins ara s'ha seguit la programació de l'assignatura/mòdul que s'explica en la Guia Docent						
		El material del curs (presentacions en classe, enunciats de problemes o casos, guions de seminaris i pràctiques, lectures, bibliografia de consulta, etc.) està ben preparat i resulta útil						
		El sistema d'avaluació s'explica clarament a la Guia Docent de l'assignatura/mòdul						
		Els continguts de les proves i d'altres activitats d'avaluació es corresponen amb els continguts del curs i també amb el temps que el professorat va dedicar a cada tema						
		La càrrega de treball de l'estudiant està ben dimensionada						
		Amb aquesta assignatura/mòdul estic aprenent coses que considero valuoses per a la meua formació						
		MITJANA TITULACIÓ						
		Escala valorativa de 0 a 4						
		0 Totalment en desacord 1 Bastant en desacord 2 Indiferent 3 Bastant d'acord 4 Totalment d'acord						
		3,47	3,22	3,48	3,42	3,07	2,98	3,27
		3,49	3,19	3,35	3,26	3,20	3,17	3,28
		3,53	3,28	3,58	3,36	3,44	3,21	3,40
		3,46	3,26	3,61	3,31	3,06	3,33	3,34
		3,63	3,25	3,63	3,46	3,32	3,10	3,40
		3,53	3,47	3,82	3,65	3,76	3,59	3,64
		3,57	2,71	3,30	3,04	2,58	2,46	2,94
		3,40	3,19	3,60	3,58	3,22	3,25	3,38
		2,78	2,78	3,00	2,89	2,33	2,89	2,78
		3,63	3,08	3,47	3,26	3,02	3,09	3,26
		3,32	2,96	3,51	3,16	2,96	3,03	3,16
		3,41	3,31	3,63	3,36	3,39	3,10	3,37
		3,85	3,75	3,85	3,67	3,53	3,63	3,71
		3,36	2,83	3,46	3,38	3,16	2,99	3,19
		3,47	2,97	3,60	3,25	3,25	3,14	3,28
		3,47	3,20	3,50	3,46	3,23	3,21	3,34
		No es mostren els resultats per manca de representativitat de la participació						
		3,37	3,00	3,36	3,13	2,89	3,10	3,14
		3,53	3,30	3,51	3,39	3,22	3,33	3,38
		3,32	3,10	3,50	3,23	3,20	3,22	3,26
		3,66	3,17	3,49	3,42	3,28	3,37	3,40
		3,08	2,96	3,14	3,00	2,81	2,90	2,98
		3,51	3,23	3,65	3,41	3,25	3,17	3,37
		3,52	3,22	3,51	3,40	3,17	3,25	3,34
		<b>3,49</b>	<b>3,17</b>	<b>3,53</b>	<b>3,34</b>	<b>3,18</b>	<b>3,17</b>	<b>3,31</b>
		<b>3,53</b>	<b>3,08</b>	<b>3,50</b>	<b>3,24</b>	<b>3,03</b>	<b>3,12</b>	<b>3,25</b>

	Valoració mitjana entre 0 i < 1
	Valoració mitjana entre 1 i < 2
	Valoració mitjana entre 2 i < 3
	Valoració mitjana entre 3 i 4
	SD (sense dades d'enquesta)

Facultat de Filosofia i Lletres	Qüestionaris Potencials	Qüestionaris Finalitzats	Participació
<b>Estudis de Màster universitari</b>			
Anàlisi i Gestió del Patrimoni Artístic	27	2	7,41%
Antropologia Social i Cultural CREOLE	5	0	0,00%
Antropologia: Recerca Avançada i Intervenció Social	22	3	13,64%
Arqueologia Prehistòrica	22	10	45,45%
Egiptologia	195	72	36,92%
Estudis Anglesos Avançats	61	17	27,87%
Estudis Avançats de Llengua i Literatura Catalanes	34	4	11,76%
Estudis Teatral	53	5	9,43%
Estudis Territorials i Planejament	113	28	24,78%
Filosofia Aplicada	45	11	24,44%
Francès Llengua Estrangera i Diversitat Lingüística	1	0	0,00%
Geoinformació	47	15	31,91%
Història Contemporània	118	16	13,56%
Humanitats i Patrimoni Digitals	36	11	30,56%
Literatura Comparada: Estudis Literaris i Culturals	42	4	9,52%
Llengua Espanyola, Literatura Hispànica i Espanyol com a Llengua Estrangera	71	17	23,94%
Musicologia, Educació Musical i Interpretació de la Música Antiga	43	0	0,00%
Musicologia, Educació Musical i Interpretació de la Música Antiga.	28	11	39,29%
<b>Valoració mitjana Centre (Màster universitari)</b>	<b>963</b>	<b>226</b>	<b>23,47%</b>
<b>Valoració mitjana UAB (Màster universitari)</b>	<b>6.542</b>	<b>1.510</b>	<b>23,08%</b>

Preguntes de valoració							
Fins ara s'ha seguit la programació de l'assignatura/mòdul que s'explica en la Guia Docent	El material del curs (presentacions en classe, enunciats de problemes o casos, guions de seminaris i pràctiques, lectures, bibliografia de consulta, etc.) està ben preparat i resulta útil	El sistema d'avaluació s'explica clarament a la Guia Docent de l'assignatura/mòdul	Els continguts de les proves i d'altres activitats d'avaluació es corresponen amb els continguts del curs i també amb el temps que el professorat va dedicar a cada tema	La càrrega de treball de l'estudiant està ben dimensionada	Amb aquesta assignatura/mòdul estic aprenent coses que considero valuoses per a la meua formació	Hi ha hagut una bona coordinació interna en el mòdul (distribució càrrega de treball, no solapament de continguts, seqüenciació temporal d'activitats, etc.)	MITJANA TITULACIÓ
Escala valorativa de 0 a 4							
0 Totalment en desacord							
1 Bastant en desacord							
2 Indiferent							
3 Bastant d'acord							
4 Totalment d'acord							

No es mostren els resultats per manca de representativitat de la participació							
SD							
No es mostren els resultats per manca de representativitat de la participació							
3,90	3,80	3,90	4,00	4,00	3,90	3,90	3,91
3,39	3,41	3,35	3,38	2,71	3,55	2,75	3,22
3,82	3,18	3,76	3,76	3,71	3,12	3,65	3,57
No es mostren els resultats per manca de representativitat de la participació							
No es mostren els resultats per manca de representativitat de la participació							
3,41	3,32	3,18	3,50	3,29	3,30	2,93	3,27
4,00	4,00	4,00	4,00	3,91	4,00	4,00	3,99
SD							
3,40	3,33	3,13	3,27	3,27	2,93	2,87	3,17
3,94	3,94	3,94	3,94	3,88	3,94	3,88	3,92
3,82	3,73	3,91	4,00	4,00	4,00	3,80	3,89
No es mostren els resultats per manca de representativitat de la participació							
3,76	3,76	3,76	3,71	3,65	3,65	3,71	3,71
SD							
3,82	3,55	3,91	3,27	3,36	3,36	3,27	3,51
3,57	3,48	3,49	3,55	3,28	3,48	3,17	3,43
3,44	3,17	3,32	3,23	3,03	3,23	2,98	3,20

## 6.2. Facultat de Medicina

	Valoració mitjana entre 0 i < 1
	Valoració mitjana entre 1 i < 2
	Valoració mitjana entre 2 i < 3
	Valoració mitjana entre 3 i 4
	SD (sense dades d'enquesta)

Facultat de Medicina	Qüestionaris Potencials	Qüestionaris Finalitzats	Participació
<b>Estudis de Grau</b>			
Fisioteràpia	1.148	195	16,99%
Infermeria	2.169	493	22,73%
Medicina	11.670	1.540	13,20%
<b>Valoració mitjana Centre (Graus)</b>	<b>14.987</b>	<b>2.228</b>	<b>14,87%</b>
<b>Valoració mitjana UAB (Graus)</b>	<b>122.346</b>	<b>30.718</b>	<b>25,11%</b>

<b>Estudis de Màster universitari</b>			
Farmacovigilància i Farmacoepidemiologia	83	0	0,00%
Iniciació a la Recerca en Salut Mental	34	0	0,00%
Innovació Infermera Aplicada a la Vulnerabilitat i la Salut	71	0	0,00%
Investigació Clínica Aplicada en Ciències de la Salut	25	0	0,00%
<b>Valoració mitjana Centre (Màster universitari)</b>	<b>213</b>	<b>0</b>	<b>0,00%</b>
<b>Valoració mitjana UAB (Màster universitari)</b>	<b>6.542</b>	<b>1.510</b>	<b>23,08%</b>

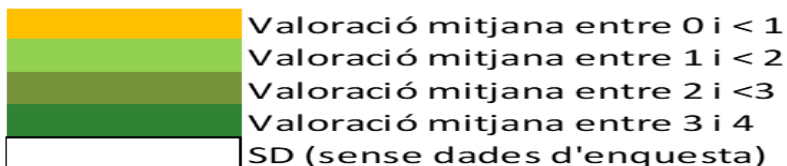
1a matrícula		Preguntes de valoració							
1. Aquesta ha estat la primera vegada que m'he matriculat d'aquesta assignatura	Sí	Fins ara s'ha seguit la programació de l'assignatura/mòdul que s'explica en la Guia Docent	El material del curs (presentacions en classe, enunciats de problemes o casos, guions de seminaris i pràctiques, lectures, bibliografia de consulta, etc.) està ben preparat i resulta útil	El sistema d'avaluació s'explica clarament a la Guia Docent de l'assignatura/mòdul	Els continguts de les proves i d'altres activitats d'avaluació es corresponen amb els continguts del curs i també amb el temps que el professorat va dedicar a cada tema	La càrrega de treball de l'estudiant està ben dimensionada	Amb aquesta assignatura/mòdul estic aprenent coses que considero valuoses per a la meua formació	Hi ha hagut una bona coordinació interna en el mòdul (distribució càrrega de treball, no solapament de continguts, seqüenciació temporal d'activitats, etc.)	MITJANA TITULACIÓ
	No	<b>Escala valorativa de 0 a 4</b> 0 Totalment en desacord 1 Bastant en desacord 2 Indiferent 3 Bastant d'acord 4 Totalment d'acord							

95,83%	4,17%
98,77%	1,23%
96,21%	3,79%
<b>96,74%</b>	<b>3,26%</b>
<b>95,71%</b>	<b>4,29%</b>

3,45	3,02	3,46	3,23	3,01	3,19	3,23
3,59	3,06	3,46	3,30	2,72	3,15	3,21
3,54	3,20	3,45	3,19	2,81	3,36	3,26
<b>3,54</b>	<b>3,16</b>	<b>3,45</b>	<b>3,22</b>	<b>2,81</b>	<b>3,30</b>	<b>3,25</b>
<b>3,53</b>	<b>3,08</b>	<b>3,50</b>	<b>3,24</b>	<b>3,03</b>	<b>3,12</b>	<b>3,25</b>

SD							
SD							
SD							
SD							
<b>SD</b>							
<b>3,44</b>	<b>3,17</b>	<b>3,32</b>	<b>3,23</b>	<b>3,03</b>	<b>3,23</b>	<b>2,98</b>	<b>3,20</b>

### 6.3. Facultat de Ciències



Facultat de Ciències	Qüestionaris Potencials	Qüestionaris Finalitzats	Participació
<b>Estudis de Grau</b>			
Ciències	44	3	6,82%
Ciències Ambientals	771	254	32,94%
Ciències Ambientals i Geologia	534	188	35,21%
Estadística Aplicada	748	138	18,45%
Física	1.592	618	38,82%
Física i Matemàtiques	289	133	46,02%
Física i Química	596	290	48,66%
Geologia	985	233	23,65%
Matemàtica Computacional i Analítica de Dades	715	256	35,80%
Matemàtiques	1.019	387	37,98%
Nanociència i Nanotecnologia	1.125	267	23,73%
Química	2.171	359	16,54%
<b>Valoració mitjana Centre (Graus)</b>	<b>10.589</b>	<b>3.126</b>	<b>29,52%</b>
<b>Valoració mitjana UAB (Graus)</b>	<b>122.346</b>	<b>30.718</b>	<b>25,11%</b>

<b>Estudis de Màster universitari</b>			
Electroquímica, Ciència i Tecnologia	6	0	0,00%
Estudis Interdisciplinaris en Sostenibilitat Ambiental, Econòmica i Social	106	32	30,19%
Física d'Altes Energies, Astrofísica i Cosmologia	81	0	0,00%
Història de la Ciència: Ciència, Història i Societat	12	4	33,33%
Modelització per a la Ciència i la Enginyeria	54	3	5,56%
Nanociència i Nanotecnologia Avançades	45	6	13,33%
Paleobiologia i Registre Fòssil	30	8	26,67%
<b>Valoració mitjana Centre (Màster universitari)</b>	<b>334</b>	<b>53</b>	<b>15,87%</b>
<b>Valoració mitjana UAB (Màster universitari)</b>	<b>6.542</b>	<b>1.510</b>	<b>23,08%</b>

1a matrícula		Preguntes de valoració							
1. Aquesta ha estat la primera vegada que m'he matriculat d'aquesta assignatura	Sí	No	Escala valorativa de 0 a 4						
			0 Totalment en desacord 1 Bastant en desacord 2 Indiferent 3 Bastant d'acord 4 Totalment d'acord						
		Fins ara s'ha seguit la programació de l'assignatura/mòdul que s'explica en la Guia Docent El material del curs (presentacions en classe, enunciats de problemes o casos, guions de seminaris i pràctiques, lectures, bibliografia de consulta, etc.) està ben preparat i resulta útil El sistema d'avaluació s'explica clarament a la Guia Docent de l'assignatura/mòdul Els continguts de les proves i d'altres activitats d'avaluació es corresponen amb els continguts del curs i també amb el temps que el professorat va dedicar a cada tema La càrrega de treball de l'estudiant està ben dimensionada Amb aquesta assignatura/mòdul estic aprenent coses que considero valuoses per a la meua formació Hi ha hagut una bona coordinació interna en el mòdul (distribució càrrega de treball, no solapament de continguts, seqüenciació temporal d'activitats, etc.)							
		MITJANA TITULACIÓ							

		No es mostren els resultats per manca de representativitat de la participació						
66,67%	33,33%	3,47	2,93	3,36	3,18	2,98	2,88	3,13
98,02%	1,98%	3,28	2,66	3,25	2,90	2,81	2,68	2,93
98,40%	1,60%	3,29	2,87	3,25	2,91	2,94	2,99	3,04
95,59%	4,41%	3,44	2,83	3,41	2,84	2,89	3,15	3,09
95,59%	4,41%	3,68	2,90	3,52	3,05	3,25	3,20	3,27
100,00%	0,00%	3,54	2,93	3,45	2,76	2,97	3,14	3,13
96,17%	3,83%	3,37	2,86	3,27	2,98	2,83	3,16	3,08
88,84%	11,16%	3,44	2,77	3,40	3,11	3,00	2,91	3,10
97,56%	2,44%	3,67	3,07	3,71	3,19	3,19	3,29	3,35
91,17%	8,83%	3,59	2,93	3,58	3,18	3,00	3,07	3,23
92,08%	7,92%	3,61	3,16	3,69	3,25	3,07	3,19	3,33
87,32%	12,68%	3,50	2,92	3,47	3,03	2,99	3,09	3,17
94,02%	5,98%	3,53	3,08	3,50	3,24	3,03	3,12	3,25
95,71%	4,29%							

SD							
3,55	3,13	3,32	3,16	2,93	3,13	2,81	3,15
SD							
No es mostren els resultats per manca de representativitat de la participació							
No es mostren els resultats per manca de representativitat de la participació							
3,83	3,33	3,67	2,83	3,17	3,50	3,17	3,36
2,88	3,00	2,75	2,50	2,13	3,63	2,50	2,77
3,46	3,21	3,19	3,00	2,84	3,26	2,87	3,12
3,44	3,17	3,32	3,23	3,03	3,23	2,98	3,20

## 6.4. Facultat de Ciències de la Comunicació

	Valoració mitjana entre 0 i < 1
	Valoració mitjana entre 1 i < 2
	Valoració mitjana entre 2 i < 3
	Valoració mitjana entre 3 i 4
	SD (sense dades d'enquesta)

Facultat de Ciències de la Comunicació	Qüestionaris Potencials	Qüestionaris Finalitzats	Participació
<b>Estudis de Grau</b>			
Comunicació Audiovisual	1.309	372	28,42%
Comunicació de les Organitzacions	1.080	358	33,15%
Comunicació Interactiva	851	288	33,84%
Periodisme	2.654	781	29,43%
Publicitat i Relacions Públiques	1.329	586	44,09%
<b>Valoració mitjana Centre (Graus)</b>	<b>7.223</b>	<b>2.385</b>	<b>33,02%</b>
<b>Valoració mitjana UAB (Graus)</b>	<b>122.346</b>	<b>30.718</b>	<b>25,11%</b>

<b>Estudis de Màster universitari</b>			
Continguts de Comunicació Audiovisual i Publicitat	49	19	38,78%
Mitjans, Comunicació i Cultura	56	18	32,14%
Periodisme i Innovació en Continguts Digitals	11	5	45,45%
Planificació Estratègica en Publicitat i Relacions Públiques	38	17	44,74%
<b>Valoració mitjana Centre (Màster universitari)</b>	<b>154</b>	<b>59</b>	<b>38,31%</b>
<b>Valoració mitjana UAB (Màster universitari)</b>	<b>6.542</b>	<b>1.510</b>	<b>23,08%</b>

1a matrícula		Preguntes de valoració						
1. Aquesta ha estat la primera vegada que m'he matriculat d'aquesta assignatura	Sí	Escala valorativa de 0 a 4						
	No	0 Totalment en desacord 1 Bastant en desacord 2 Indiferent 3 Bastant d'acord 4 Totalment d'acord						
Fins ara s'ha seguit la programació de l'assignatura/mòdul que s'explica en la Guia Docent								
El material del curs (presentacions en classe, enunciats de problemes o casos, guions de seminaris i pràctiques, lectures, bibliografia de consulta, etc.) està ben preparat i resulta útil								
El sistema d'avaluació s'explica clarament a la Guia Docent de l'assignatura/mòdul								
Els continguts de les proves i d'altres activitats d'avaluació es corresponen amb els continguts del curs i també amb el temps que el professorat va dedicar a cada tema								
La càrrega de treball de l'estudiant està ben dimensionada								
Amb aquesta assignatura/mòdul estic aprenent coses que considero valuoses per a la meua formació								
Hi ha hagut una bona coordinació interna en el mòdul (distribució càrrega de treball, no solapament de continguts, seqüenciació temporal d'activitats, etc.)								
MITJANA TITULACIÓ								

99,18%	0,82%	3,51	2,96	3,54	3,30	3,21	2,84	3,23
99,72%	0,28%	3,58	2,92	3,52	3,27	3,02	3,00	3,22
97,53%	2,47%	3,59	3,01	3,44	3,23	3,06	2,91	3,21
96,64%	3,36%	3,60	3,13	3,47	3,36	3,01	3,09	3,28
99,13%	0,87%	3,50	2,93	3,37	3,17	3,05	2,88	3,15
<b>98,22%</b>	<b>1,78%</b>	<b>3,56</b>	<b>3,01</b>	<b>3,46</b>	<b>3,28</b>	<b>3,06</b>	<b>2,96</b>	<b>3,22</b>
<b>95,71%</b>	<b>4,29%</b>	<b>3,53</b>	<b>3,08</b>	<b>3,50</b>	<b>3,24</b>	<b>3,03</b>	<b>3,12</b>	<b>3,25</b>

3,47	3,42	3,47	3,47	3,47	3,37	3,26	3,42
2,83	2,78	2,83	2,83	2,89	2,94	2,89	2,86
3,80	3,80	3,80	4,00	4,00	3,60	3,80	3,83
3,82	3,82	3,82	3,76	3,47	3,82	3,59	3,73
<b>3,41</b>	<b>3,37</b>	<b>3,41</b>	<b>3,41</b>	<b>3,34</b>	<b>3,39</b>	<b>3,29</b>	<b>3,37</b>
<b>3,44</b>	<b>3,17</b>	<b>3,32</b>	<b>3,23</b>	<b>3,03</b>	<b>3,23</b>	<b>2,98</b>	<b>3,20</b>

## 6.5. Facultat de Dret

	Valoració mitjana entre 0 i < 1
	Valoració mitjana entre 1 i < 2
	Valoració mitjana entre 2 i < 3
	Valoració mitjana entre 3 i 4
	SD (sense dades d'enquesta)

Facultat de Dret	Qüestionaris Potencials	Qüestionaris Finalitzats	Participació
<b>Estudis de Grau</b>			
Administració i Direcció d'Empreses i Dret	9	6	66,67%
Criminologia	1.056	666	63,07%
Criminologia i Dret	534	147	27,53%
Dret	3.897	918	23,56%
Dret i Relacions Laborals	732	201	27,46%
Relacions Laborals	2.041	269	13,18%
<b>Valoració mitjana Centre (Graus)</b>	<b>8.269</b>	<b>2.207</b>	<b>26,69%</b>
<b>Valoració mitjana UAB (Graus)</b>	<b>122.346</b>	<b>30.718</b>	<b>25,11%</b>

<b>Estudis de Màster universitari</b>			
Advocacia	12	0	0,00%
Advocacia i Procura	442	28	6,33%
Dret Empresarial	144	14	9,72%
Drets Sociolaborals	17	9	52,94%
Integració Europea	120	18	15,00%
<b>Valoració mitjana Centre (Màster universitari)</b>	<b>735</b>	<b>69</b>	<b>9,39%</b>
<b>Valoració mitjana UAB (Màster universitari)</b>	<b>6.542</b>	<b>1.510</b>	<b>23,08%</b>

1a matrícula		Preguntes de valoració								
1. Aquesta ha estat la primera vegada que m'he matriculat d'aquesta assignatura	Sí	No	Fins ara s'ha seguit la programació de l'assignatura/mòdul que s'explica en la Guia Docent	El material del curs (presentacions en classe, enunciats de problemes o casos, guions de seminaris i pràctiques, lectures, bibliografia de consulta, etc.) està ben preparat i resulta útil	El sistema d'avaluació s'explica clarament a la Guia Docent de l'assignatura/mòdul	Els continguts de les proves i d'altres activitats d'avaluació es corresponen amb els continguts del curs i també amb el temps que el professorat va dedicar a cada tema	La càrrega de treball de l'estudiant està ben dimensionada	Amb aquesta assignatura/mòdul estic aprenent coses que considero valuoses per a la meua formació	Hi ha hagut una bona coordinació interna en el mòdul (distribució càrrega de treball, no solapament de continguts, seqüenciació temporal d'activitats, etc.)	MITJANA TITULACIÓ
			Escala valorativa de 0 a 4							
0 Totalment en desacord 1 Bastant en desacord 2 Indiferent 3 Bastant d'acord 4 Totalment d'acord										

100,00%	0,00%	3,17	3,33	3,33	3,33	2,83	3,83	3,31
99,09%	0,91%	3,54	3,08	3,51	3,32	3,06	3,07	3,26
96,58%	3,42%	3,56	3,17	3,56	3,42	3,10	3,08	3,31
93,87%	6,13%	3,39	3,01	3,36	3,15	2,97	3,21	3,18
99,49%	0,51%	3,45	2,97	3,36	3,12	2,87	3,12	3,15
94,38%	5,62%	3,44	3,06	3,34	3,23	2,89	2,95	3,15
<b>96,23%</b>	<b>3,77%</b>	<b>3,46</b>	<b>3,04</b>	<b>3,41</b>	<b>3,23</b>	<b>2,99</b>	<b>3,12</b>	<b>3,21</b>
<b>95,71%</b>	<b>4,29%</b>	<b>3,53</b>	<b>3,08</b>	<b>3,50</b>	<b>3,24</b>	<b>3,03</b>	<b>3,12</b>	<b>3,25</b>

SD								
No es mostren els resultats per manca de representativitat de la participació								
No es mostren els resultats per manca de representativitat de la participació								
3,67	3,33	3,67	3,33	3,00	3,56	3,11	3,38	
4,00	3,78	3,44	3,67	3,83	3,78	3,78	3,75	
No es mostren els resultats per manca de representativitat de la participació								
3,44	3,17	3,32	3,23	3,03	3,23	2,98	3,20	

## 6.6. Facultat de Veterinària

	Valoració mitjana entre 0 i < 1
	Valoració mitjana entre 1 i < 2
	Valoració mitjana entre 2 i < 3
	Valoració mitjana entre 3 i 4
	SD (sense dades d'enquesta)

Facultat de Veterinària	Qüestionaris Potencials	Qüestionaris Finalitzats	Participació
<b>Estudis de Grau</b>			
Ciència i Tecnologia dels Aliments	1.173	512	43,65%
Veterinària	3.757	1.670	44,45%
<b>Valoració mitjana Centre (Graus)</b>	<b>4.930</b>	<b>2.182</b>	<b>44,26%</b>
<b>Valoració mitjana UAB (Graus)</b>	<b>122.346</b>	<b>30.718</b>	<b>25,11%</b>

<b>Estudis de Màster universitari</b>			
Erasmus Mundus en Malalties Infeccioses i Una Sola Salut	110	0	0,00%
Erasmus Mundus in Human Diseases Models Morphological Phenotyping	19	0	0,00%
Qualitat d'Aliments d'Origen Animal	38	13	34,21%
Zoonosi i Una Sola Salut (One Health)	53	28	52,83%
<b>Valoració mitjana Centre (Màster universitari)</b>	<b>220</b>	<b>41</b>	<b>18,64%</b>
<b>Valoració mitjana UAB (Màster universitari)</b>	<b>6.542</b>	<b>1.510</b>	<b>23,08%</b>

1a matrícula		Preguntes de valoració								
1. Aquesta ha estat la primera vegada que m'he matriculat d'aquesta assignatura	Sí	No	Fins ara s'ha seguit la programació de l'assignatura/mòdul que s'explica en la Guia Docent	El material del curs (presentacions en classe, enunciats de problemes o casos, guions de seminaris i pràctiques, lectures, bibliografia de consulta, etc.) està ben preparat i resulta útil	El sistema d'avaluació s'explica clarament a la Guia Docent de l'assignatura/mòdul	Els continguts de les proves i d'altres activitats d'avaluació es corresponen amb els continguts del curs i també amb el temps que el professorat va dedicar a cada tema	La càrrega de treball de l'estudiant està ben dimensionada	Amb aquesta assignatura/mòdul estic aprenent coses que considero valuoses per a la meua formació	Hi ha hagut una bona coordinació interna en el mòdul (distribució càrrega de treball, no solapament de continguts, seqüenciació temporal d'activitats, etc.)	MITJANA TITULACIÓ
			Escala valorativa de 0 a 4							
0 Totalment en desacord 1 Bastant en desacord 2 Indiferent 3 Bastant d'acord 4 Totalment d'acord										

95,45%	4,55%	3,50	2,98	3,40	3,00	2,85	3,03	3,13
93,90%	6,10%	3,68	3,28	3,57	3,31	2,98	3,29	3,35
<b>94,27%</b>	<b>5,73%</b>	<b>3,64</b>	<b>3,21</b>	<b>3,53</b>	<b>3,24</b>	<b>2,95</b>	<b>3,22</b>	<b>3,30</b>
<b>95,71%</b>	<b>4,29%</b>	<b>3,53</b>	<b>3,08</b>	<b>3,50</b>	<b>3,24</b>	<b>3,03</b>	<b>3,12</b>	<b>3,25</b>

SD							
SD							
3,15	2,92	2,67	2,69	2,31	3,00	2,23	2,71
3,18	3,18	3,11	2,61	3,07	3,14	2,93	3,03
<b>3,17</b>	<b>3,10</b>	<b>2,98</b>	<b>2,63</b>	<b>2,83</b>	<b>3,10</b>	<b>2,71</b>	<b>2,93</b>
<b>3,44</b>	<b>3,17</b>	<b>3,32</b>	<b>3,23</b>	<b>3,03</b>	<b>3,23</b>	<b>2,98</b>	<b>3,20</b>

## 6.7. Facultat de Ciències Polítiques i de Sociologia

	Valoració mitjana entre 0 i < 1
	Valoració mitjana entre 1 i < 2
	Valoració mitjana entre 2 i < 3
	Valoració mitjana entre 3 i 4
	SD (sense dades d'enquesta)

Facultat de Ciències Polítiques i de Sociologia	Qüestionaris Potencials	Qüestionaris Finalitzats	Participació
<b>Estudis de Grau</b>			
Ciència Política i Gestió Pública	1.983	206	10,39%
Ciència Política i Gestió Pública i Dret	41	8	19,51%
Ciència Política i Gestió Pública i Sociologia	97	23	23,71%
Dret i Relacions Internacionals	83	9	10,84%
Estadística Aplicada i Sociologia	58	0	0,00%
Relacions Internacionals	677	60	8,86%
Sociologia	1.682	174	10,34%
<b>Valoració mitjana Centre (Graus)</b>	<b>4.621</b>	<b>480</b>	<b>10,39%</b>
<b>Valoració mitjana UAB (Graus)</b>	<b>122.346</b>	<b>30.718</b>	<b>25,11%</b>

<b>Estudis de Màster universitari</b>			
Ciència Política	59	15	25,42%
Gestió Pública	30	2	6,67%
Política Social, Treball i Benestar	123	14	11,38%
Relacions Internacionals, Seguretat i Desenvolupament	47	7	14,89%
<b>Valoració mitjana Centre (Màster universitari)</b>	<b>259</b>	<b>38</b>	<b>14,67%</b>
<b>Valoració mitjana UAB (Màster universitari)</b>	<b>6.542</b>	<b>1.510</b>	<b>23,08%</b>

1a matrícula		Preguntes de valoració							
1. Aquesta ha estat la primera vegada que m'he matriculat d'aquesta assignatura	Sí	Fins ara s'ha seguit la programació de l'assignatura/mòdul que s'explica en la Guia Docent	El material del curs (presentacions en classe, enunciats de problemes o casos, guions de seminaris i pràctiques, lectures, bibliografia de consulta, etc.) està ben preparat i resulta útil	El sistema d'avaluació s'explica clarament a la Guia Docent de l'assignatura/mòdul	Els continguts de les proves i d'altres activitats d'avaluació es corresponen amb els continguts del curs i també amb el temps que el professorat va dedicar a cada tema	La càrrega de treball de l'estudiant està ben dimensionada	Amb aquesta assignatura/mòdul estic aprenent coses que considero valuoses per a la meua formació	Hi ha hagut una bona coordinació interna en el mòdul (distribució càrrega de treball, no solapament de continguts, seqüenciació temporal d'activitats, etc.)	MITJANA TITULACIÓ
	No								
<b>Escala valorativa de 0 a 4</b>									
0 Totalment en desacord 1 Bastant en desacord 2 Indiferent 3 Bastant d'acord 4 Totalment d'acord									

95,48%	4,52%
100,00%	0,00%
100,00%	0,00%
88,89%	11,11%
SD	
98,33%	1,67%
94,22%	5,78%
<b>95,96%</b>	<b>4,04%</b>
<b>95,71%</b>	<b>4,29%</b>

3,29	3,02	3,31	3,14	2,91	2,97	3,11
3,00	2,00	2,50	2,71	2,38	2,88	2,58
3,39	3,48	3,52	3,09	3,22	3,26	3,33
3,44	3,56	2,78	3,44	3,22	3,44	3,31
SD						
No es mostren els resultats per manca de representativitat de la participació						
3,54	3,11	3,58	3,33	2,92	3,08	3,26
<b>3,38</b>	<b>3,06</b>	<b>3,34</b>	<b>3,20</b>	<b>2,91</b>	<b>3,04</b>	<b>3,15</b>
<b>3,53</b>	<b>3,08</b>	<b>3,50</b>	<b>3,24</b>	<b>3,03</b>	<b>3,12</b>	<b>3,25</b>

3,47	3,20	3,07	3,00	2,73	3,07	2,53	3,01
No es mostren els resultats per manca de representativitat de la participació							
3,62	3,46	3,31	3,69	3,38	3,85	3,62	3,56
2,29	2,00	2,29	1,71	1,86	2,57	1,71	2,06
<b>3,32</b>	<b>3,05</b>	<b>3,05</b>	<b>3,03</b>	<b>2,84</b>	<b>3,30</b>	<b>2,73</b>	<b>3,05</b>
<b>3,44</b>	<b>3,17</b>	<b>3,32</b>	<b>3,23</b>	<b>3,03</b>	<b>3,23</b>	<b>2,98</b>	<b>3,20</b>



## 6.8. Facultat de Psicologia

	Valoració mitjana entre 0 i < 1
	Valoració mitjana entre 1 i < 2
	Valoració mitjana entre 2 i < 3
	Valoració mitjana entre 3 i 4
	SD (sense dades d'enquesta)

Facultat de Psicologia	Qüestionaris Potencials	Qüestionaris Finalitzats	Participació
<b>Estudis de Grau</b>			
Logopèdia	1.089	187	17,17%
Psicologia	6.182	1.194	19,31%
<b>Valoració mitjana Centre (Graus)</b>	<b>7.271</b>	<b>1.381</b>	<b>18,99%</b>
<b>Valoració mitjana UAB (Graus)</b>	<b>122.346</b>	<b>30.718</b>	<b>25,11%</b>

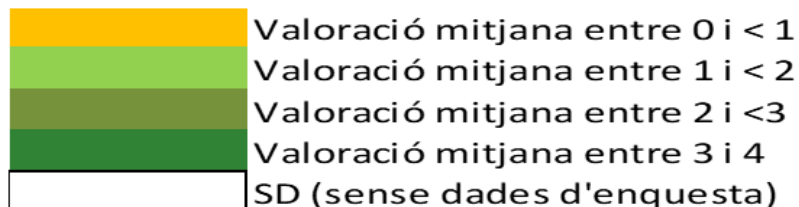
<b>Estudis de Màster universitari</b>			
Gestió dels Recursos Humans a les Organitzacions	102	0	0,00%
Psicologia de l'Esport i de l'Activitat Física	102	0	0,00%
Psicologia General Sanitària	158	4	2,53%
Psicologia Jurídica i Forense	90	0	0,00%
Recerca en Psicologia Clínica i de la Salut	21	5	23,81%
Recerca i Intervenció Psicosocial	63	10	15,87%
Trastorns de la Comunicació i del Llenguatge	1	0	0,00%
<b>Valoració mitjana Centre (Màster universitari)</b>	<b>537</b>	<b>19</b>	<b>3,54%</b>
<b>Valoració mitjana UAB (Màster universitari)</b>	<b>6.542</b>	<b>1.510</b>	<b>23,08%</b>

1a matrícula		Preguntes de valoració								
1. Aquesta ha estat la primera vegada que m'he matriculat d'aquesta assignatura	Sí	No	Escala valorativa de 0 a 4							
			0 Totalment en desacord 1 Bastant en desacord 2 Indiferent 3 Bastant d'acord 4 Totalment d'acord							
Fins ara s'ha seguit la programació de l'assignatura/mòdul que s'explica en la Guia Docent										
El material del curs (presentacions en classe, enunciats de problemes o casos, guions de seminaris i pràctiques, lectures, bibliografia de consulta, etc.) està ben preparat i resulta útil										
El sistema d'avaluació s'explica clarament a la Guia Docent de l'assignatura/mòdul										
Els continguts de les proves i d'altres activitats d'avaluació es corresponen amb els continguts del curs i també amb el temps que el professorat va dedicar a cada tema										
La càrrega de treball de l'estudiant està ben dimensionada										
Amb aquesta assignatura/mòdul estic aprenent coses que considero valuoses per a la meua formació										
Hi ha hagut una bona coordinació interna en el mòdul (distribució càrrega de treball, no solapament de continguts, seqüenciació temporal d'activitats, etc.)										
MITJANA TITULACIÓ										

94,62%	5,38%	3,59	3,29	3,54	3,36	3,34	3,48	3,43
98,47%	1,53%	3,54	3,10	3,60	3,36	3,18	3,28	3,34
<b>98,02%</b>	<b>1,98%</b>	<b>3,55</b>	<b>3,12</b>	<b>3,59</b>	<b>3,36</b>	<b>3,20</b>	<b>3,30</b>	<b>3,36</b>
<b>95,71%</b>	<b>4,29%</b>	<b>3,53</b>	<b>3,08</b>	<b>3,50</b>	<b>3,24</b>	<b>3,03</b>	<b>3,12</b>	<b>3,25</b>

SD								
SD								
No es mostren els resultats per manca de representativitat de la participació								
SD								
4,00	3,40	4,00	4,00	3,40	3,60	3,00	3,63	
4,00	3,70	3,90	3,70	3,80	3,90	3,60	3,80	
SD								
No es mostren els resultats per manca de representativitat de la participació								
<b>3,44</b>	<b>3,17</b>	<b>3,32</b>	<b>3,23</b>	<b>3,03</b>	<b>3,23</b>	<b>2,98</b>	<b>3,20</b>	

## 6.9. Facultat de Traducció i d'Interpretació

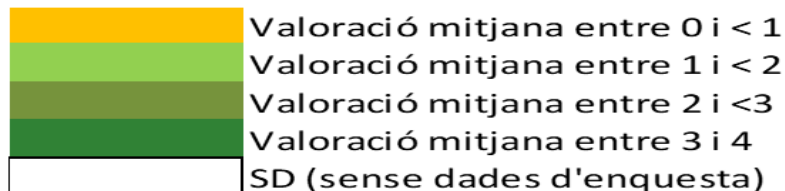


Facultat de Traducció i d'Interpretació	Qüestionaris Potencials	Qüestionaris Finalitzats	Participació
<b>Estudis de Grau</b>			
Estudis d'Àsia Oriental	1.245	448	35,98%
Estudis d'Espanyol i Xinès: Llengua, Literatura i Cultura	328	114	34,76%
Traducció i Interpretació	3.739	1.175	31,43%
<b>Valoració mitjana Centre (Graus)</b>	<b>5.312</b>	<b>1.737</b>	<b>32,70%</b>
<b>Valoració mitjana UAB (Graus)</b>	<b>122.346</b>	<b>30.718</b>	<b>25,11%</b>

<b>Estudis de Màster universitari</b>			
Estudis Globals d'Àsia Oriental	59	22	37,29%
Interpretació de Conferències	49	33	67,35%
Traducció Audiovisual	103	46	44,66%
Traducció i Estudis Interculturals	101	34	33,66%
Tradumàtica: Tecnologies de la Traducció	55	18	32,73%
<b>Valoració mitjana Centre (Màster universitari)</b>	<b>367</b>	<b>153</b>	<b>41,69%</b>
<b>Valoració mitjana UAB (Màster universitari)</b>	<b>6.542</b>	<b>1.510</b>	<b>23,08%</b>

1a matrícula		Preguntes de valoració								
1. Aquesta ha estat la primera vegada que m'he matriculat d'aquesta assignatura	Sí	No	Escala valorativa de 0 a 4							
			0 Totalment en desacord 1 Bastant en desacord 2 Indiferent 3 Bastant d'acord 4 Totalment d'acord							
Fins ara s'ha seguit la programació de l'assignatura/mòdul que s'explica en la Guia Docent	98,65%	1,35%	3,60	3,21	3,64	3,49	3,19	3,27	3,40	
El material del curs (presentacions en classe, enunciats de problemes o casos, guions de seminaris i pràctiques, lectures, bibliografia de consulta, etc.) està ben preparat i resulta útil	92,11%	7,89%	3,58	3,21	3,54	3,34	3,09	3,10	3,31	
El sistema d'avaluació s'explica clarament a la Guia Docent de l'assignatura/mòdul	92,67%	7,33%	3,63	3,35	3,62	3,52	3,33	3,25	3,45	
Els continguts de les proves i d'altres activitats d'avaluació es corresponen amb els continguts del curs i també amb el temps que el professorat va dedicar a cada tema	<b>94,23%</b>	<b>5,77%</b>	<b>3,62</b>	<b>3,30</b>	<b>3,62</b>	<b>3,50</b>	<b>3,28</b>	<b>3,24</b>	<b>3,43</b>	
La càrrega de treball de l'estudiant està ben dimensionada	<b>95,71%</b>	<b>4,29%</b>	<b>3,53</b>	<b>3,08</b>	<b>3,50</b>	<b>3,24</b>	<b>3,03</b>	<b>3,12</b>	<b>3,25</b>	
Amb aquesta assignatura/mòdul estic aprenent coses que considero valuoses per a la meua formació			3,50	3,41	3,45	3,38	3,23	3,41	3,27	3,38
Hi ha hagut una bona coordinació interna en el mòdul (distribució càrrega de treball, no solapament de continguts, seqüenciació temporal d'activitats, etc.)			3,70	3,36	3,76	3,55	3,47	3,55	2,88	3,47
MITJANA TITULACIÓ			3,67	3,43	3,67	3,54	3,26	3,52	3,33	3,49
			3,47	3,41	3,42	3,47	3,41	3,53	3,44	3,45
			3,44	2,72	3,39	2,89	2,12	3,28	1,76	2,80
			<b>3,58</b>	<b>3,33</b>	<b>3,57</b>	<b>3,43</b>	<b>3,21</b>	<b>3,48</b>	<b>3,07</b>	<b>3,38</b>
			<b>3,44</b>	<b>3,17</b>	<b>3,32</b>	<b>3,23</b>	<b>3,03</b>	<b>3,23</b>	<b>2,98</b>	<b>3,20</b>

## 6.10. Facultat de Ciències de l'Educació



Facultat de Ciències de l'Educació	Qüestionaris Potencials	Qüestionaris Finalitzats	Participació
<b>Estudis de Grau</b>			
Educació infantil	2.414	931	38,57%
Educació Primària	4.834	1.455	30,10%
Educació Social	1.012	348	34,39%
Pedagogia	900	214	23,78%
<b>Valoració mitjana Centre (Graus)</b>	<b>9.160</b>	<b>2.948</b>	<b>32,18%</b>
<b>Valoració mitjana UAB (Graus)</b>	<b>122.346</b>	<b>30.718</b>	<b>25,11%</b>

<b>Estudis de Màster universitari</b>			
Biblioteca Escolar i Promoció de la Lectura	72	34	47,22%
Direcció de Centres per a la Innovació Educativa	161	58	36,02%
Formació de Professorat d'Educació Secundària Obligatòria i Batxillerat, Formació Professional i Ensenyaments d'Idiomes	417	165	39,57%
Formació del Professorat d'Educació Secundària Obligatòria i Batxillerat, Formació Professional i Ensenyament d'Idiomes	632	282	44,62%
Psicopedagogia	122	54	44,26%
Recerca en Educació	255	134	52,55%
<b>Valoració mitjana Centre (Màster universitari)</b>	<b>1.659</b>	<b>727</b>	<b>43,82%</b>
<b>Valoració mitjana UAB (Màster universitari)</b>	<b>6.542</b>	<b>1.510</b>	<b>23,08%</b>

1a matricula		Preguntes de valoració							
1. Aquesta ha estat la primera vegada que m'he matriculat d'aquesta assignatura	Sí	Escala valorativa de 0 a 4							
	No	0 Totalment en desacord 1 Bastant en desacord 2 Indiferent 3 Bastant d'acord 4 Totalment d'acord							
		Fins ara s'ha seguit la programació de l'assignatura/mòdul que s'explica en la Guia Docent	El material del curs (presentacions en classe, enunciats de problemes o casos, guions de seminaris i pràctiques, lectures, bibliografia de consulta, etc.) està ben preparat i resulta útil	El sistema d'avaluació s'explica clarament a la Guia Docent de l'assignatura/mòdul	Els continguts de les proves i d'altres activitats d'avaluació es corresponen amb els continguts del curs i també amb el temps que el professorat va dedicar a cada tema	La càrrega de treball de l'estudiant està ben dimensionada	Amb aquesta assignatura/mòdul estic aprenent coses que considero valuoses per a la meua formació	Hi ha hagut una bona coordinació interna en el mòdul (distribució càrrega de treball, no solapament de continguts, seqüenciació temporal d'activitats, etc.)	MITJANA TITULACIÓ

99,13%	0,87%	3,53	3,14	3,54	3,33	3,07	3,14	3,29
97,70%	2,30%	3,60	3,09	3,53	3,26	2,96	2,99	3,24
99,12%	0,88%	3,29	2,75	3,32	2,98	2,80	2,64	2,96
98,10%	1,90%	3,31	2,79	3,41	2,97	2,66	2,82	2,99
<b>98,35%</b>	<b>1,65%</b>	<b>3,52</b>	<b>3,04</b>	<b>3,50</b>	<b>3,22</b>	<b>2,96</b>	<b>2,98</b>	<b>3,20</b>
<b>95,71%</b>	<b>4,29%</b>	<b>3,53</b>	<b>3,08</b>	<b>3,50</b>	<b>3,24</b>	<b>3,03</b>	<b>3,12</b>	<b>3,25</b>

3,82	3,24	3,48	3,39	3,06	3,33	3,30	3,38
3,41	3,03	3,12	3,28	2,91	3,04	3,19	3,14
3,07	2,90	3,05	2,89	2,63	2,92	2,58	2,86
3,30	2,88	3,21	2,95	2,78	2,90	2,72	2,96
3,59	3,30	3,56	3,41	3,24	3,43	3,30	3,40
3,55	3,19	3,24	3,29	3,14	3,25	3,10	3,25
<b>3,35</b>	<b>3,00</b>	<b>3,21</b>	<b>3,08</b>	<b>2,87</b>	<b>3,04</b>	<b>2,87</b>	<b>3,06</b>
<b>3,44</b>	<b>3,17</b>	<b>3,32</b>	<b>3,23</b>	<b>3,03</b>	<b>3,23</b>	<b>2,98</b>	<b>3,20</b>

## 6.11. Facultat de Biociències

	Valoració mitjana entre 0 i < 1
	Valoració mitjana entre 1 i < 2
	Valoració mitjana entre 2 i < 3
	Valoració mitjana entre 3 i 4
	SD (sense dades d'enquesta)

Facultat de Biociències	Qüestionaris Potencials	Qüestionaris Finalitzats	Participació
<b>Estudis de Grau</b>			
Biologia	1.296	376	29,01%
Biologia Ambiental	1.144	205	17,92%
Bioquímica	1.253	523	41,74%
Biotecnologia	1.675	265	15,82%
Ciències Biomèdiques	1.147	330	28,77%
Genètica	1.133	291	25,68%
Microbiologia	1.169	303	25,92%
<b>Valoració mitjana Centre (Graus)</b>	<b>8.817</b>	<b>2.293</b>	<b>26,01%</b>
<b>Valoració mitjana UAB (Graus)</b>	<b>122.346</b>	<b>30.718</b>	<b>25,11%</b>

<b>Estudis de Màster universitari</b>			
Biologia, Genòmica i Biotecnologia Vegetals	24	2	8,33%
Bioquímica, Biologia Molecular i Biomedicina	147	32	21,77%
Biotecnologia Avançada	29	0	0,00%
Citogenètica i Biologia de la Reproducció	50	0	0,00%
Erasmus Mundus en Sanitat Aqüícola	24	0	0,00%
Microbiologia Aplicada	24	0	0,00%
Neurociències	64	0	0,00%
<b>Valoració mitjana Centre (Màster universitari)</b>	<b>362</b>	<b>34</b>	<b>9,39%</b>
<b>Valoració mitjana UAB (Màster universitari)</b>	<b>6.542</b>	<b>1.510</b>	<b>23,08%</b>

1a matrícula		Preguntes de valoració							
1. Aquesta ha estat la primera vegada que m'he matriculat d'aquesta assignatura	Sí	Escala valorativa de 0 a 4							
	No	0 Totalment en desacord 1 Bastant en desacord 2 Indiferent 3 Bastant d'acord 4 Totalment d'acord							
		Fins ara s'ha seguit la programació de l'assignatura/mòdul que s'explica en la Guia Docent	El material del curs (presentacions en classe, enunciats de problemes o casos, guions de seminaris i pràctiques, lectures, bibliografia de consulta, etc.) està ben preparat i resulta útil	El sistema d'avaluació s'explica clarament a la Guia Docent de l'assignatura/mòdul	Els continguts de les proves i d'altres activitats d'avaluació es corresponen amb els continguts del curs i també amb el temps que el professorat va dedicar a cada tema	La càrrega de treball de l'estudiant està ben dimensionada	Amb aquesta assignatura/mòdul estic aprenent coses que considero valuoses per a la meua formació	Hi ha hagut una bona coordinació interna en el mòdul (distribució càrrega de treball, no solapament de continguts, seqüenciació temporal d'activitats, etc.)	MITJANA TITULACIÓ

98,39%	1,61%
96,55%	3,45%
98,08%	1,92%
98,46%	1,54%
99,08%	0,92%
97,25%	2,75%
98,64%	1,36%
<b>98,15%</b>	<b>1,85%</b>
<b>95,71%</b>	<b>4,29%</b>

3,59	3,06	3,57	3,14	3,01	3,24
3,64	3,16	3,69	3,29	2,80	3,29
3,60	3,09	3,53	3,19	2,85	3,28
3,71	3,28	3,65	3,21	2,99	3,26
3,62	3,20	3,49	3,22	2,93	3,29
3,74	3,40	3,74	3,46	3,12	3,36
3,73	3,17	3,67	3,22	2,93	3,32
<b>3,65</b>	<b>3,18</b>	<b>3,60</b>	<b>3,24</b>	<b>2,94</b>	<b>3,29</b>
<b>3,53</b>	<b>3,08</b>	<b>3,50</b>	<b>3,24</b>	<b>3,03</b>	<b>3,12</b>

3,27
3,31
3,26
3,35
3,29
3,47
3,34
<b>3,32</b>
<b>3,25</b>

No es mostren els resultats per manca de representativitat de la participació							
3,69	3,19	3,34	3,56	3,44	3,19	3,22	3,38
SD							
SD							
SD							
SD							
SD							
No es mostren els resultats per manca de representativitat de la participació							
3,44	3,17	3,32	3,23	3,03	3,23	2,98	3,20

## 6.12. Facultat d'Economia i Empresa

	Valoració mitjana entre 0 i < 1
	Valoració mitjana entre 1 i < 2
	Valoració mitjana entre 2 i < 3
	Valoració mitjana entre 3 i 4
	SD (sense dades d'enquesta)

Facultat d'Economia i Empresa	Qüestionaris Potencials	Qüestionaris Finalitzats	Participació
<b>Estudis de Grau</b>			
Administració i Direcció d'Empreses	4.433	835	18,84%
Administració i Direcció d'Empreses i Dret	2.209	569	25,76%
Comptabilitat i Finances	2.247	413	18,38%
Economia	2.978	579	19,44%
Empresa i Tecnologia	1.294	295	22,80%
<b>Valoració mitjana Centre (Graus)</b>	<b>13.161</b>	<b>2.691</b>	<b>20,45%</b>
<b>Valoració mitjana UAB (Graus)</b>	<b>122.346</b>	<b>30.718</b>	<b>25,11%</b>

<b>Estudis de Màster universitari</b>			
Anàlisi Econòmica	128	16	12,50%
Economia i Administració d'Empreses	62	42	67,74%
Emprenedoria i Innovació Social	15	0	0,00%
Erasmus Mundus en Models i Mètodes d'Economia Quantitativa	23	3	13,04%
Gestió, Organització i Economia de l'Empresa	88	0	0,00%
Màrqueting	46	2	4,35%
Recerca Aplicada en Economia i Empresa	97	8	8,25%
<b>Valoració mitjana Centre (Màster universitari)</b>	<b>459</b>	<b>71</b>	<b>15,47%</b>
<b>Valoració mitjana UAB (Màster universitari)</b>	<b>6.542</b>	<b>1.510</b>	<b>23,08%</b>

1a matrícula		Preguntes de valoració								
1. Aquesta ha estat la primera vegada que m'he matriculat d'aquesta assignatura	Sí	No	Fins ara s'ha seguit la programació de l'assignatura/mòdul que s'explica en la Guia Docent	El material del curs (presentacions en classe, enunciats de problemes o casos, guions de seminaris i pràctiques, lectures, bibliografia de consulta, etc.) està ben preparat i resulta útil	El sistema d'avaluació s'explica clarament a la Guia Docent de l'assignatura/mòdul	Els continguts de les proves i d'altres activitats d'avaluació es corresponen amb els continguts del curs i també amb el temps que el professorat va dedicar a cada tema	La càrrega de treball de l'estudiant està ben dimensionada	Amb aquesta assignatura/mòdul estic aprenent coses que considero valuoses per a la meua formació	Hi ha hagut una bona coordinació interna en el mòdul (distribució càrrega de treball, no solapament de continguts, seqüenciació temporal d'activitats, etc.)	MITJANA TITULACIÓ
			Escala valorativa de 0 a 4							
0 Totalment en desacord 1 Bastant en desacord 2 Indiferent 3 Bastant d'acord 4 Totalment d'acord										

95,78%	4,22%
98,04%	1,96%
93,92%	6,08%
89,06%	10,94%
95,14%	4,86%
<b>94,63%</b>	<b>5,37%</b>
<b>95,71%</b>	<b>4,29%</b>

3,40	2,96	3,40	3,09	3,12	2,85		3,14
3,29	2,87	3,34	2,98	2,83	2,87		3,03
3,52	3,04	3,57	3,33	3,28	3,00		3,29
3,43	2,97	3,42	3,14	3,16	2,89		3,17
3,41	2,99	3,43	3,16	3,04	2,92		3,16
<b>3,41</b>	<b>2,96</b>	<b>3,42</b>	<b>3,12</b>	<b>3,08</b>	<b>2,89</b>		<b>3,15</b>
<b>3,53</b>	<b>3,08</b>	<b>3,50</b>	<b>3,24</b>	<b>3,03</b>	<b>3,12</b>		<b>3,25</b>

3,69	3,60	3,69	3,63	3,38	3,56	3,31	3,55
3,48	3,12	3,50	3,33	2,93	3,17	3,10	3,23
SD							
No es mostren els resultats per manca de representativitat de la participació							
SD							
No es mostren els resultats per manca de representativitat de la participació							
No es mostren els resultats per manca de representativitat de la participació							
<b>3,49</b>	<b>3,34</b>	<b>3,49</b>	<b>3,44</b>	<b>3,04</b>	<b>3,38</b>	<b>3,14</b>	<b>3,33</b>
<b>3,44</b>	<b>3,17</b>	<b>3,32</b>	<b>3,23</b>	<b>3,03</b>	<b>3,23</b>	<b>2,98</b>	<b>3,20</b>

## 6.13. Escola d'Enginyeria

	Valoració mitjana entre 0 i < 1
	Valoració mitjana entre 1 i < 2
	Valoració mitjana entre 2 i < 3
	Valoració mitjana entre 3 i 4
	SD (sense dades d'enquesta)

Escola d'Enginyeria	Qüestionaris Potencials	Qüestionaris Finalitzats	Participació
<b>Estudis de Grau</b>			
Enginyeria de Dades	1.013	235	23,20%
Enginyeria Electrònica de Telecomunicació i Enginyeria de Sistemes de Telecomunicació	1.956	344	17,59%
Enginyeria Informàtica	3.759	1.280	34,05%
Enginyeria Informàtica (Menció en Enginyeria de Computadors) i Enginyeria Electrònica de Telecomunicació	670	250	37,31%
Enginyeria Informàtica (Menció en Tecnologies de la Informació) i Enginyeria de Sistemes de Telecomunicació	124	62	50,00%
Enginyeria Química	1.473	425	28,85%
Gestió Aeronàutica	1.083	185	17,08%
Gestió de Ciutats Intel·ligents i Sostenibles	684	56	8,19%
Intel·ligència Artificial	645	197	30,54%
<b>Valoració mitjana Centre (Graus)</b>	<b>11.407</b>	<b>3.034</b>	<b>26,60%</b>
<b>Valoració mitjana UAB (Graus)</b>	<b>122.346</b>	<b>30.718</b>	<b>25,11%</b>

<b>Estudis de Màster universitari</b>			
Computer Vision	83	0	0,00%
Enginyeria Biològica i Ambiental	71	7	9,86%
Enginyeria de Telecomunicació	70	0	0,00%
Research and Innovation in Computer based Science and Engineering	54	13	24,07%
Visió per Computador	2	0	0,00%
<b>Valoració mitjana Centre (Màster universitari)</b>	<b>280</b>	<b>20</b>	<b>7,14%</b>
<b>Valoració mitjana UAB (Màster universitari)</b>	<b>6.542</b>	<b>1.510</b>	<b>23,08%</b>

1a matrícula		Preguntes de valoració								
1. Aquesta ha estat la primera vegada que m'he matriculat d'aquesta assignatura	Sí	No	Escala valorativa de 0 a 4							
			0 Totalment en desacord 1 Bastant en desacord 2 Indiferent 3 Bastant d'acord 4 Totalment d'acord							
			Fins ara s'ha seguit la programació de l'assignatura/mòdul que s'explica en la Guia Docent	El material del curs (presentacions en classe, enunciats de problemes o casos, guions de seminaris i pràctiques, lectures, bibliografia de consulta, etc.) està ben preparat i resulta útil	El sistema d'avaluació s'explica clarament a la Guia Docent de l'assignatura/mòdul	Els continguts de les proves i d'altres activitats d'avaluació es corresponen amb els continguts del curs i també amb el temps que el professorat va dedicar a cada tema	La càrrega de treball de l'estudiant està ben dimensionada	Amb aquesta assignatura/mòdul estic aprenent coses que considero valuoses per a la meua formació	Hi ha hagut una bona coordinació interna en el mòdul (distribució càrrega de treball, no solapament de continguts, seqüenciació temporal d'activitats, etc.)	MITJANA TITULACIÓ

97,42%	2,58%
82,25%	17,75%
93,19%	6,81%
93,12%	6,88%
93,55%	6,45%
88,78%	11,22%
96,20%	3,80%
91,07%	8,93%
98,96%	1,04%
<b>92,18%</b>	<b>7,82%</b>
<b>95,71%</b>	<b>4,29%</b>

3,46	2,85	3,32	3,12	2,84	3,11	3,12
3,36	2,82	3,38	3,01	2,73	3,00	3,05
3,54	2,92	3,46	3,15	2,95	2,98	3,17
3,55	3,00	3,51	3,24	3,00	3,23	3,26
3,44	3,10	3,49	3,24	3,05	3,05	3,23
3,71	3,25	3,61	3,41	3,28	3,36	3,44
3,17	2,71	3,39	2,96	2,88	2,76	2,98
No es mostren els resultats per manca de representativitat de la participació						
3,74	3,23	3,75	3,54	3,16	3,15	3,43
<b>3,53</b>	<b>2,98</b>	<b>3,48</b>	<b>3,20</b>	<b>2,99</b>	<b>3,07</b>	<b>3,21</b>
<b>3,53</b>	<b>3,08</b>	<b>3,50</b>	<b>3,24</b>	<b>3,03</b>	<b>3,12</b>	<b>3,25</b>

SD							
No es mostren els resultats per manca de representativitat de la participació							
SD							
3,31	2,92	3,23	3,15	2,85	2,92	3,08	3,07
SD							
No es mostren els resultats per manca de representativitat de la participació							
<b>3,44</b>	<b>3,17</b>	<b>3,32</b>	<b>3,23</b>	<b>3,03</b>	<b>3,23</b>	<b>2,98</b>	<b>3,20</b>