

---

# Enquesta de satisfacció dels titulats

---

Informe sobre el desenvolupament i els resultats  
de l'enquesta a titulats

2015-2016

Vicerectorat de Programació Acadèmica i de Qualitat  
Oficina de Qualitat Docent

---



Universitat Autònoma de Barcelona

## Índex

<b>1. Objectiu de l'enquesta</b> .....	<b>4</b>
<b>2. Recollida de la informació</b> .....	<b>4</b>
<b>3. Anàlisi dels resultats pel conjunt de la mostra UAB recollida</b> .....	<b>8</b>
3.1. Perfil de les persones que han respost.....	8
3.1.1. Gènere.....	8
3.1.2. Edat .....	9
3.1.3. Nom de la titulació que acabes de finalitzar .....	11
3.1.4. Centre.....	15
3.1.5. Tipus de titulació que acabes de finalitzar .....	15
3.1.6. Any de la primera matrícula a la titulació que acabes de finalitzar .....	16
3.2. Dades d'accés a la universitat (Només pels egrossats de Grau i Doble Grau) .....	17
3.2.1. Via d'accés a la titulació .....	17
3.2.2. En el cas que hagi accedit des d'una altra titulació (Indica quina).....	17
3.2.3. Indica la teva nota d'accés a la titulació .....	18
3.2.4. Indica l'ordre de preferència de la titulació que has cursat.....	18
3.2.5. Motius pels quals vas escollir la titulació .....	18
3.3. Dedicació i compaginació dels estudis.....	19
3.3.1. La teva matrícula ha estat majoritàriament a temps complet o temps parcial? .....	19
3.3.2. Has compaginat els estudis amb una feina?.....	19
3.4. Mobilitat .....	20
3.4.1. Has participat en algun programa de mobilitat? (Erasmus, Seneca, Sicue, programa propi, etc.) .....	20
3.5. Perspectives de futur .....	21
3.5.1. Quines perspectives de futur tens? - Estudiants de Grau i Doble Grau .....	21
3.5.2. Quines perspectives de futur tens? - Estudiants de Màster Universitari.....	22
3.6. Valoració global de la titulació .....	23
3.6.1. Ítem 1: L'estructura del pla d'estudis ha permès una progressió adequada del meu aprenentatge .....	23
3.6.2. Ítem 2: Hi ha hagut una bona coordinació en els continguts de les assignatures per evitar solapaments .....	24
3.6.3. Ítem 3: El volum de treball exigint ha estat coherent amb el nombre de crèdits de les assignatures / mòduls.....	25
3.6.4. Ítem 4: Estic satisfet/a amb el professorat.....	26
3.6.5. Ítem 5: La metodologia docent emprada pel professorat ha favorit el meu aprenentatge .....	27
3.6.6. Ítem 6: La tutorització ha estat útil i ha contribuït a millorar el meu aprenentatge .....	28
3.6.7. Ítem 7: L'ús del campus virtual ha facilitat el meu aprenentatge .....	29

3.6.8.	Ítem 8: Els sistemes d'avaluació han permès reflectir adequadament el meu aprenentatge .....	30
3.6.9.	Ítem 9: Les pràctiques externes m'han permès aplicar coneixements adquirits durant la titulació	31
3.6.10.	Ítem 10: Les accions de mobilitat que he realitzat han estat rellevants per al meu aprenentatge .....	32
3.6.11.	Ítem 11: El treball de fi d'estudis m'ha estat útil per consolidar les competències de la titulació	33
3.6.12.	Ítem 12: Les instal·lacions (aules i espais docents) han estat adequades per afavorir el meu aprenentatge.....	34
3.6.13.	Ítem 13: Els recursos facilitats pel serveis de biblioteca i de suport a la docència han respost a les meves necessitats .....	35
3.6.14.	Ítem 14: Els serveis de suport a l'estudiant (Informació, matriculació, tràmits acadèmics, beques, orientació, etc.) m'han ofert un bon assessorament i atenció.....	36
3.6.15.	Ítem 15: He rebut resposta adequada de les meves queixes i suggeriments.....	37
3.6.16.	Ítem 16: La informació referent a la titulació a la web és accessible i m'ha resultat útil.	38
3.6.17.	Ítem 17: La formació rebuda m'ha permès millorar les habilitats comunicatives .....	39
3.6.18.	Ítem 18: La formació rebuda m'ha permès millorar les competències personals (nivell de confiança, aprenentatge autònom, presa de decisions, resolució de problemes, anàlisi crítica, treball en equip, etc.).....	40
3.6.19.	Ítem 19: La formació rebuda m'ha permès millorar les capacitats per a l'activitat professional .....	41
3.6.20.	Ítem 20: Estic satisfet/a amb la titulació.....	42
3.6.21.	Ítem 21: Si tornés a començar, triaria la mateixa titulació .....	43
3.6.22.	Ítem 22: Si tornés a començar, triaria la mateixa Universitat .....	44
3.6.23.	Puntuacions mitjanes dels ítems per a tots els titulats.....	45
3.7.	Punts forts i punts febles.....	47
3.7.1.	Gràfic de conformitat dels egressats de GRAU i DOBLE GRAU .....	47
3.7.2.	Gràfic de conformitat dels estudiants de MÀSTER UNIVERSITARI .....	50
4.	ANNEX 1: Qüestionari de l'enquesta.....	53
5.	ANNEX 2: Resultats de l'enquesta per centre .....	57
6.	ANNEX 3: Titulacions que no han obtingut cap resposta a l'enquesta .....	58

## 1. Objectiu de l'enquesta

Es presenten en aquest informe els resultats de les enquestes passades entre els mesos de juny i novembre de 2016, als egressats el curs acadèmic 2015/2016 de les diferents titulacions de la UAB.

L'objectiu d'aquesta enquesta és recollir informació sobre el grau de satisfacció dels recents titulats en relació amb un conjunt d'aspectes que tenen a veure amb diferents àmbits de la seva experiència formativa a la UAB.

La majoria de qüestions tenen a la titulació com unitat d'anàlisi; en altres casos són els centres (Facultats i Escoles) i alguns serveis centrals les unitats d'anàlisi (veure l'annex 1 d'aquest informe per consultar el qüestionari de l'enquesta). El qüestionari de l'enquesta Ha estat consensuat per les universitats catalanes i AQU i és comú a totes les universitats del Sistema Universitari de Catalunya (SUC).

La formació dels ítems està feta des d'una perspectiva generalista, comuna al conjunt de les titulacions de la Universitat.

L'enquesta garanteix l'anonimat i la confidencialitat de les respostes.

La informació i els resultats d'aquesta enquesta es poden consultar a l'espai de [Qualitat Docent](#)<sup>1</sup> del web de la UAB.

## 2. Recollida de la informació

La recollida d'informació s'ha realitzat de manera virtual per mitjà d'un qüestionari actiu al Campus Virtual de la UAB, durant el període comprés entre el 22 de juny de 2016 i el 15 de novembre de 2016, adreçat a les persones que han finalitzat els seus estudis el curs 2015/2016 de les titulacions de Grau i Màster Universitari de la UAB.

---

<sup>1</sup> <http://www.uab.cat/web/estudiar/qualitat-docent/titulats-1345665543247.html>

La **Taula 1** presenta els resultats generals de la recollida d'informació. Es considera "Població de referència" el total de titulats i titulades de les diferents titulacions de la UAB, per centres, corresponent a la promoció que ha finalitzat els seus estudis al curs acadèmic 2015-2016.

### **Taula 1. Nivell de resposta per centres. Enquesta 2016**

Sobre una població de 6.375 egressats s'han obtingut un total de 1.181 enquestes completes, essent el percentatge de resposta mitjà per a la UAB de 17,45%.

Centre	Població de referència	Respostes	% de respostes	Error mostral
Facultat de Filosofia i Lletres	810	146	18%	7,35%
Facultat de Medicina	507	197	39%	5,46%
Facultat de Ciències	507	100	20%	8,79%
Facultat de Ciències de la Comunicació	515	39	8%	15,10%
Facultat de Dret	573	93	16%	9,31%
Facultat de Veterinària	199	80	40%	8,49%
Facultat de CC Polítiques i Sociologia	267	49	18%	12,67%
Facultat de Psicologia	510	65	13%	11,36%
Facultat de Traducció i Interpretació	314	45	14%	13,54%
Facultat de Ciències de l'Educació	936	118	13%	8,44%
Facultat de Biociències	655	136	21%	7,48%
Facultat d'Economia i Empresa	604	51	8%	13,14%
Escola d'Enginyeria	338	62	18%	11,26%
<b>TOTAL</b>	<b>6.735</b>	<b>1.181</b>	<b>18%</b>	<b>2,59%</b>

Es marca en color blau les facultats amb un índex de resposta més elevat que han superat el 20% de respostes.

Per a la resta de centres, encara que els resultats obtinguts fan que s'hagi d'anar amb prudència a l'hora de fer l'explotació de les dades d'alguns centres amb nivell de resposta més baixos, l'error mostral amb un nivell de confiança del 96%, es troba per sota del 15% en gairebé tots els centres. En principi aquest nivell d'error mostral es pot considerar suficientment representatiu de les dades obtingudes i permet publicar els resultats de les valoracions dels diferents ítems a nivell agregat per centre (veure annex 2).

Per calcular l'error mostral s'utilitza la fórmula que AQU Catalunya utilitza per a l'explotació dels resultats de [l'enquesta d'inserció laboral](#).

La **Taula 2** representa els resultats de participació del centre amb informació segons el sexe dels egressats.

**Taula 2. Nivell de resposta per centres i segons sexe**

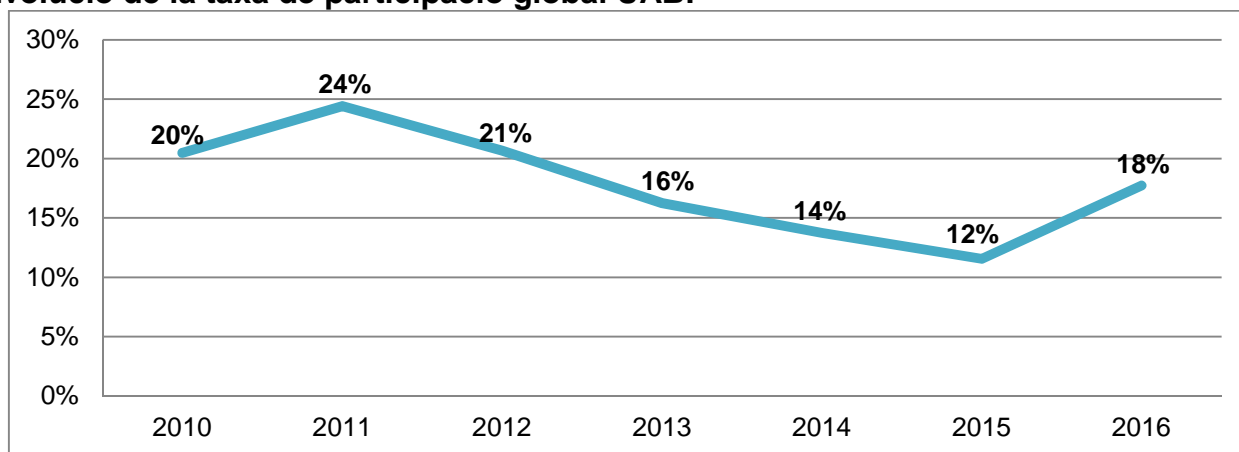
Centre	Població de referència		Respostes				
	Per centre	Homes	%H	Dones	%D	Total	% de respostes
Facultat de Filosofia i Lletres	810	50	34%	96	66%	146	18%
Facultat de Medicina	507	51	26%	146	74%	197	39%
Facultat de Ciències	507	66	66%	34	34%	100	20%
Facultat de Ciències de la Comunicació	515	12	31%	27	69%	39	8%
Facultat de Dret	573	35	38%	58	62%	93	16%
Facultat de Veterinària	199	26	33%	54	68%	80	40%
Facultat de Ciències Polítiques i de Sociologia	267	23	47%	26	53%	49	18%
Facultat de Psicologia	510	9	14%	56	86%	65	13%
Facultat de Traducció i d'Interpretació	314	7	16%	38	84%	45	14%
Facultat de Ciències de l'Educació	936	25	21%	93	79%	118	13%
Facultat de Biociències	655	43	32%	93	68%	136	21%
Facultat d'Economia i Empresa	604	26	51%	25	49%	51	8%
Escola d'Enginyeria	338	49	79%	13	21%	62	18%
<b>TOTAL</b>	<b>6735</b>	<b>422</b>	<b>36%</b>	<b>759</b>	<b>64%</b>	<b>1181</b>	<b>18%</b>

**Taula 3. Nivell de resposta per centres. Sèrie històrica des de 2010-2011 fins a 2015-2016**

Centre	Respostes	Respostes	Respostes	Respostes	Respostes	Respostes	Respostes		+/-
	2010	2011	2012	2013	2014	2015	N	%	
	%	%	%	%	%	%			
Facultat de Filosofia i Lletres	15%	25%	12%	18%	13%	13%	146	18%	↑
Facultat de Medicina	64%	65%	77%	54%	40%	18%	197	39%	↑
Facultat de Ciències	0%	0%	11%	15%	15%	15%	100	20%	↑
Facultat de Ciències de la Comunicació	26%	26%	26%	11%	6%	7%	39	8%	↑
Facultat de Dret	1%	26%	8%	14%	9%	9%	93	16%	↑
Facultat de Veterinària	33%	59%	68%	10%	44%	27%	80	40%	↑
Facultat de Ciències Polítiques i Sociologia	49%	25%	29%	16%	12%	16%	49	18%	↑
Facultat de Psicologia	32%	35%	23%	12%	12%	8%	65	13%	↑
Facultat de Traducció i Interpretació	9%	11%	14%	12%	17%	11%	45	14%	↑
Facultat de Ciències de l'Educació	15%	26%	25%	11%	8%	8%	118	13%	↑
Facultat de Biociències	15%	6%	14%	17%	15%	17%	136	21%	↑
Facultat d'Economia i Empresa	11%	14%	4%	9%	4%	6%	51	8%	↑
Escola d'Enginyeria	38%	21%	3%	14%	13%	12%	62	18%	↑
<b>TOTAL</b>	<b>20%</b>	<b>24%</b>	<b>21%</b>	<b>16%</b>	<b>14%</b>	<b>12%</b>	<b>1.181</b>	<b>18%</b>	<b>↑</b>

Les fletxes al final de cada fila, indiquen l'augment o disminució en la participació respecte els resultats del curs acadèmic anterior (2014-2015). Es pot comprovar com en tots els centres la participació ha augmentat respecte l'edició anterior de l'enquesta. L'augment més rellevant a l'última edició de l'enquesta ha estat de la Facultat de Medicina que ha passat d'un 18% a un 39%.

#### Evolució de la taxa de participació global UAB:



### 3. Anàlisi dels resultats pel conjunt de la mostra UAB recollida

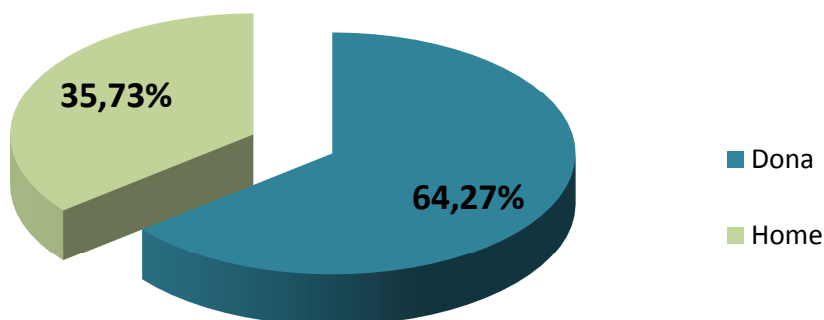
#### 3.1. Perfil de les persones que han respost

S'agrupen les preguntes relacionades amb el sexe, edat, nom de la titulació, centre, tipus d'estudis, any de primera matrícula, lloc on es van cursar els estudis universitaris i preuniversitaris.

En el qüestionari s'incorporen preguntes d'identificació del perfil dels egressats per permetre fer determinats anàlisis: segregar els resultats segons el nivell d'assistència a classe, el grau de compaginació dels estudis amb situacions de treball, etc.

##### 3.1.1. Gènere

Gènere	Recompte	%
Dona	759	64,27%
Home	422	35,73%
<b>Total</b>	<b>1.181</b>	<b>100%</b>



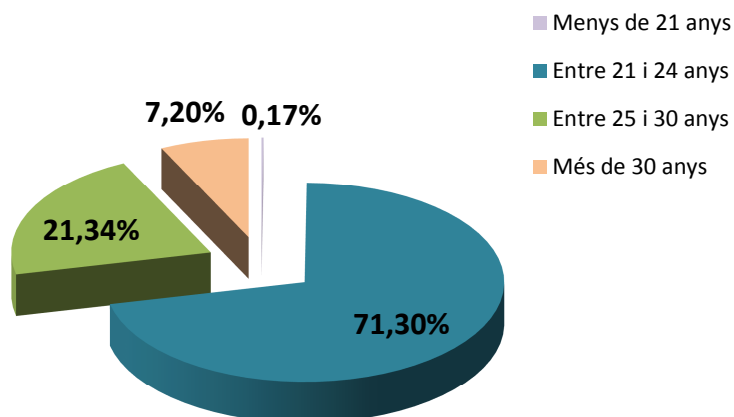
#### Sèrie històrica de la variable "Gènere" pels anys 2010-2011 a 2015-2016

	2010		2011		2012		2013		2014		2015		2016	
	N	%	N	%	N	%	N	%	N	%	N	%	N	%
Dones	492	65,8%	616	69,5%	535	68,2%	604	66,3%	566	64,46%	513	63,10%	759	64,27%
Homes	256	34,2%	271	30,5%	249	31,8%	307	33,7%	312	35,54%	300	36,90%	422	35,73%
<b>Total</b>	<b>748</b>	<b>100%</b>	<b>887</b>	<b>100%</b>	<b>784</b>	<b>100%</b>	<b>911</b>	<b>100%</b>	<b>878</b>	<b>100%</b>	<b>813</b>	<b>100%</b>	<b>1.181</b>	<b>100%</b>



### 3.1.2. Edat

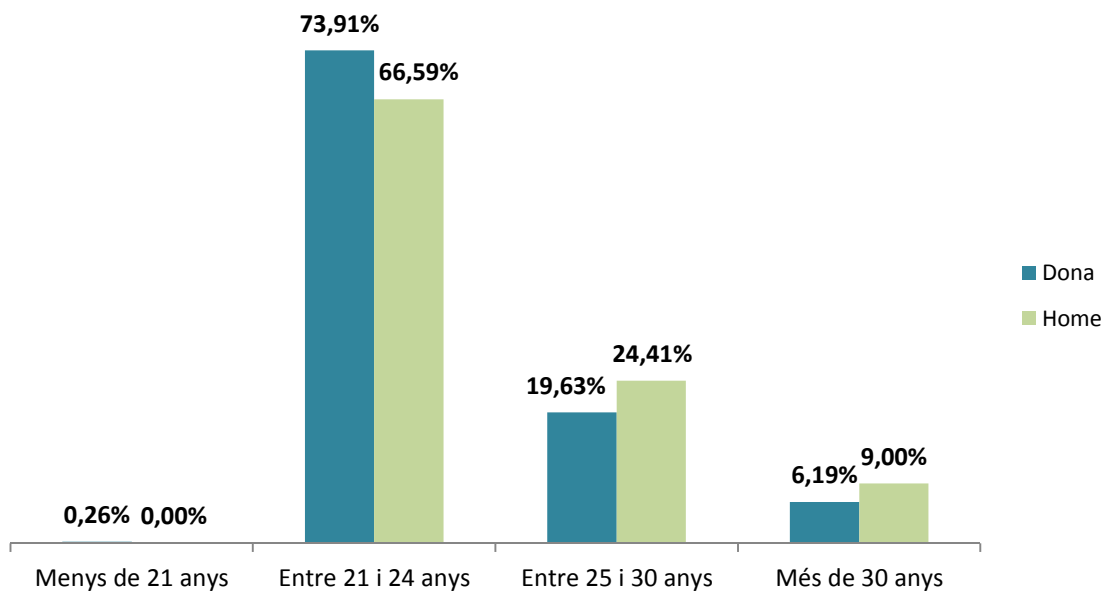
Franja d'edat	Recompte	%
Menys de 21 anys	2	0,17%
Entre 21 i 24 anys	842	71,30%
Entre 25 i 30 anys	252	21,33%
Més de 30 anys	85	7,20%
<b>Total</b>	<b>1.181</b>	<b>100%</b>



### Interrelació entre sexe i edat

El col·lectiu de dones mostra un nivell de participació més alt que els homes per al grups d'edats fins a 24 anys; i el nivell de participació d'homes és més alt que les dones per als grups d'edats a partir dels 25 anys.

Edat/Sexe	Dona	Home	Total
Menys de 21 anys	2 (0,26%)	0 (0%)	2 (0,17%)
Entre 21 i 24 anys	561 (73,91%)	281 (66,59%)	842 (71,30%)
Entre 25 i 30 anys	149 (19,63%)	103 (24,41%)	252 (21,33%)
Més de 30 anys	47 (6,19%)	38 (9,00%)	85 (7,20%)
<b>Total</b>	<b>759 (100%)</b>	<b>422 (100%)</b>	<b>1.181 (100%)</b>

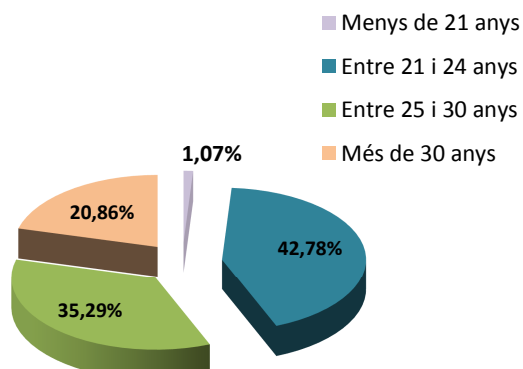
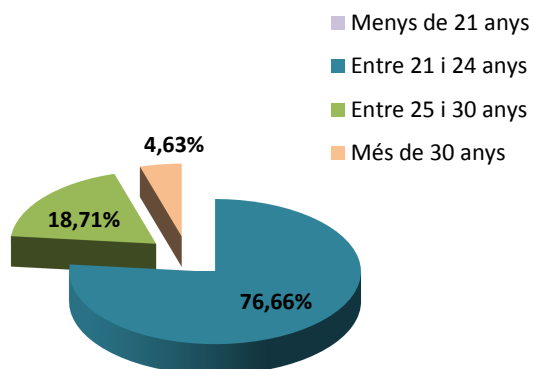


#### Grau + Doble Grau

Franja d'edat	Recompte	%
Menys de 21 anys	0	0,00%
Entre 21 i 24 anys	762	76,66%
Entre 25 i 30 anys	186	18,71%
Més de 30 anys	46	4,63%
<b>Total</b>	<b>979</b>	<b>100%</b>

#### Màster universitari

Franja d'edat	Recompte	%
Menys de 21 anys	2	1,07%
Entre 21 i 24 anys	80	42,78%
Entre 25 i 30 anys	66	35,29%
Més de 30 anys	39	20,86%
<b>Total</b>	<b>187</b>	<b>100%</b>



### 3.1.3. Nom de la titulació que acabes de finalitzar

Facultat de Filosofia i Lletres	Egressats	Respostes	% de respostes	Error mostral
<b>Estudis de Grau</b>				
Antropologia Social i Cultural	39	7	17,9%	34,0%
Arqueologia	50	6	12,0%	37,9%
Estudis Anglesos	45	11	24,4%	26,0%
Estudis Clàssics	17	4	23,5%	44,2%
Estudis d'Anglès i Català	8	2	25,0%	64,1%
Estudis d'Anglès i de Clàssiques	9	3	33,3%	49,0%
Estudis d'Anglès i de Francès	16	3	18,8%	52,7%
Estudis d'Anglès i Espanyol	13	3	23,1%	51,6%
Estudis de Català i de Clàssiques	1	1	100,0%	0%
Estudis de Català i Espanyol	12	4	33,3%	41,8%
Estudis de Francès i de Clàssiques	2	1	50,0%	98,0%
Estudis de Francès i de Català	1	1	100,0%	0%
Estudis de Francès i Espanyol	5	1	20,0%	98,0%
Filosofia	25	2	8,0%	67,8%
Geografia i Ordenació del Territori	49	7	14,3%	34,6%
Història	84	15	17,9%	23,1%
Història de l'Art	64	15	23,4%	22,3%
Humanitats	35	6	17,1%	36,9%
Llengua i Literatura Catalanes	15	8	53,3%	24,5%
Llengua i Literatura Espanyoles	28	13	46,4%	20,3%
Musicologia	42	8	19,0%	31,5%
<b>Estudis de Màster</b>				
Anàlisi i Gestió del Patrimoni Artístic	19	3	15,8%	53,3%
Estudis Anglesos Avançats / Advanced English Studies	18	2	11,1%	67,2%
Estudis Teatral	13	1	7,7%	98,0%
Estudis Territorials i de la Població	11	2	18,2%	65,7%
Literatura Comparada: Estudis Literaris i Culturals	24	2	8,3%	67,8%
Llengua Espanyola, Literatura Hispànica i Espanyol com a Llengua Estrangera	39	7	17,9%	34,0%
Musicologia, Educació Musical i Interpretació de la Música Antiga	37	7	18,9%	33,8%
Tractament de la Informació i Comunicació Multilingüe	8	1	12,5%	98,0%
<b>TOTAL</b>	<b>729</b>	<b>146</b>		

Facultat de Medicina	Egressats	Respostes	% de respostes	Error mostral
<b>Estudis de Grau</b>				
Fisioteràpia	65	21	32,3%	17,7%
Infermeria	87	59	67,8%	7,3%
Medicina	252	108	42,9%	7,1%
<b>Estudis de Màster</b>				
Farmacologia	23	3	13,0%	53,9%
Investigació Clínica Aplicada en Ciències de la Salut	15	2	13,3%	66,8%
Recerca i Innovació en Cures Infermeres	31	4	12,9%	46,5%
<b>TOTAL</b>	<b>473</b>	<b>197</b>		

Facultat de Ciències	Egressats	Respostes	% de respostes	Error mostral
<b>Estudis de Grau</b>				
Ciències Ambientals	65	9	13,8%	30,6%
Estadística Aplicada	14	1	7,1%	98,0%
Física	50	9	18,0%	29,9%
Física i Matemàtiques	15	6	40,0%	32,1%
Física i Química	5	3	60,0%	40,0%
Geologia	27	1	3,7%	98,0%
Matemàtiques	24	6	25,0%	35,4%
Nanociència i Nanotecnologia	61	22	36,1%	16,8%
Química	77	26	33,8%	15,7%
<b>Estudis de Màster</b>				
Estudis Interdisciplinaris en Sostenibilitat Ambiental, Econòmica i Social	55	2	3,6%	68,6%
Física d'Altes Energies, Astrofísica i Cosmologia / High Energy Physics, Astrophysics and Cosmology	10	2	20,0%	65,3%
Història de la Ciència: Ciència, Història i Societat	15	2	13,3%	66,8%
Modelització per a la Ciència i l'Enginyeria / Modelling for Science and Engineering	19	4	21,1%	44,7%
Nanociència i Nanotecnologia Avançades / Advanced Nanoscience and Nanotechnology	25	3	12,0%	54,2%
Química Industrial i Introducció a la Recerca Química / Industrial Chemistry and Introduction to Chemical Research	38	4	10,5%	47,0%
<b>TOTAL</b>	<b>500</b>	<b>100</b>		

Facultat de Ciències de la Comunicació	Egressats	Respostes	% de respostes	Error mostral
<b>Estudis de Grau</b>				
Comunicació Audiovisual	74	5	6,8%	42,6%
Periodisme	263	23	8,7%	19,6%
Publicitat i Relacions Públiques	66	3	4,5%	55,7%
<b>Estudis de Màster</b>				
Mitjans, Comunicació i Cultura	18	3	16,7%	53,1%
Planificació Estratègica en Publicitat i Relacions Públiques	40	1	2,5%	98,0%
Recerca en Comunicació i Periodisme	23	4	17,4%	45,5%
<b>TOTAL</b>	<b>484</b>	<b>39</b>		

Facultat de Dret	Egressats	Respostes	% de respostes	Error mostral
<b>Estudis de Grau</b>				
Criminologia	58	13	22,4%	24,1%
Dret	234	50	21,4%	12,3%
Relacions Laborals	109	17	15,6%	21,9%
<b>Estudis de Màster</b>				
Advocacia	78	4	5,1%	48,0%
Dret Empresarial	37	4	10,8%	46,9%
Drets Sociolaborals	24	2	8,3%	67,8%
Integració Europea	25	3	12,0%	54,2%
<b>TOTAL</b>	<b>565</b>	<b>93</b>		

Facultat de Veterinària	Egressats	Respostes	% de respostes	Error mostral
Estudis de Grau				
Ciència i Tecnologia dels Aliments	51	12	23,5%	25,0%
Veterinària	125	63	50,4%	8,7%
Estudis de Màster				
Qualitat d'Aliments d'Origen Animal	20	5	25,0%	38,9%
<b>TOTAL</b>	<b>196</b>	<b>80</b>		

Facultat de Ciències Polítiques i de Sociologia	Egressats	Respostes	% de respostes	Error mostral
Estudis de Grau				
Ciència Política i Gestió Pública	75	19	25,3%	19,6%
Sociologia	61	15	24,6%	22,2%
Estudis de Màster				
Ciència Política / Political Science	24	5	20,8%	39,8%
Gestió Pública	41	6	14,6%	37,4%
Relacions Internacionals, Seguretat i Desenvolupament	53	4	7,5%	47,6%
<b>TOTAL</b>	<b>254</b>	<b>49</b>		

Facultat de Psicologia	Egressats	Respostes	% de respostes	Error mostral
Estudis de Grau				
Logopèdia	54	11	20,4%	26,6%
Psicologia	291	41	14,1%	14,2%
Estudis de Màster				
Gestió dels Recursos Humans en les Organitzacions	34	3	8,8%	54,8%
Psicologia General Sanitària	63	5	7,9%	42,4%
Recerca en Psicologia Aplicada a les Ciències de la Salut	17	1	5,9%	98,0%
Recerca i Intervenció Psicosocial	26	2	7,7%	67,9%
Trastorns de la Comunicació i del Llenguatge	24	2	8,3%	67,8%
<b>TOTAL</b>	<b>509</b>	<b>65</b>		

Facultat de Traducció i Interpretació	Egressats	Respostes	% de respostes	Error mostral
Estudis de Grau				
Estudis d'Àsia Oriental	62	8	12,9%	32,6%
Traducció i Interpretació	161	35	21,7%	14,7%
Estudis de Màster				
Traducció, Interpretació i Estudis Interculturals	91	2	2,2%	68,9%
<b>TOTAL</b>	<b>314</b>	<b>45</b>		

Facultat de Ciències de l'Educació	Egressats	Respostes	% de respostes	Error mostral
Estudis de Grau				
Educació infantil	148	22	14,9%	19,3%
Educació Primària	271	32	11,8%	16,3%
Educació Social	69	11	15,9%	27,3%
Pedagogia	47	14	29,8%	22,2%
Estudis de Màster				
Formació de Professorat	215	22	10,23%	19,84%
Formació de Professorat (Especialitat de Matemàtiques)	87	8	9,20%	33,20%
Psicopedagogia	38	3	7,9%	55,0%
Recerca en Educació	60	6	10,0%	38,3%
<b>TOTAL</b>	<b>935</b>	<b>118</b>		

Facultat de Biociències	Egressats	Respostes	% de respostes	Error mostral
<b>Estudis de Grau</b>				
Biologia	76	20	26,3%	18,9%
Biologia Ambiental	55	12	21,8%	25,2%
Bioquímica	61	12	19,7%	25,6%
Biotecnologia	56	16	28,6%	20,9%
Ciències Biomèdiques	55	16	29,1%	20,8%
Genètica	52	20	38,5%	17,4%
Microbiologia	66	11	16,7%	27,2%
<b>Estudis de Màster</b>				
Bioinformàtica / Bioinformatics	28	5	17,9%	40,4%
Biologia i Biotecnologia Vegetal	21	4	19,0%	45,2%
Bioquímica, Biologia Molecular i Biomedicina	31	4	12,9%	46,5%
Biotecnologia Avançada	24	3	12,5%	54,1%
Citogenètica i Biologia de la Reproducció	23	2	8,7%	67,7%
Ecologia Terrestre i Gestió de la Biodiversitat	24	2	8,3%	67,8%
Genètica Avançada / Advanced Genetics	23	3	13,0%	53,9%
Microbiologia Aplicada	24	2	8,3%	67,8%
Neurociències	36	4	11,1%	46,8%
<b>TOTAL</b>	<b>655</b>	<b>136</b>		

Facultat d'Economia i Empresa	Egressats	Respostes	% de respostes	Error mostral
<b>Estudis de Grau</b>				
Administració i Direcció d'Empreses	182	22	12,1%	19,6%
Administració i Direcció d'Empreses i Dret	43	6	14,0%	37,5%
Comptabilitat i Finances	99	3	3,0%	56,0%
Economia	116	16	13,8%	22,8%
<b>Estudis de Màster</b>				
Màrqueting	37	2	5,4%	68,3%
Recerca Aplicada en Economia i Empresa / Applied Research in Economics and Business	25	2	8,0%	67,8%
<b>TOTAL</b>	<b>502</b>	<b>51</b>		

Escola d'Enginyeria	Egressats	Respostes	% de respostes	Error mostral
<b>Estudis de Grau</b>				
Enginyeria de Sistemes de Telecomunicació	22	7	31,8%	31,3%
Enginyeria Electrònica de Telecomunicació	30	5	16,7%	40,7%
Enginyeria Informàtica	132	27	20,5%	16,9%
Enginyeria Química	39	8	20,5%	31,3%
Gestió Aeronàutica	37	7	18,9%	33,8%
<b>Estudis de Màster</b>				
Enginyeria de Telecomunicació / Telecommunication Engineering	8	2	25,0%	64,1%
Enginyeria Informàtica / Computer Engineering	6	2	33,3%	62,0%
Gestió Aeronàutica	27	1	3,7%	98,0%
Visió per Computador/Computer Vision	26	3	11,5%	54,3%
<b>TOTAL</b>	<b>327</b>	<b>62</b>		

<b>TOTAL UAB</b>	<b>6.443</b>	<b>1.181</b>		
------------------	--------------	--------------	--	--

A la taula anterior es mostren les titulacions amb que han obtingut respostes. Per això el nombre total d'egressats (6.443) difereix del total d'egressats a la UAB (6.735). Veure l'annex 3 d'aquest informe per consultar la relació de titulacions que no han obtingut cap resposta a l'enquesta.

S'indiquen la població total de titulats, la mostra de respostes obtingudes, el nivell de participació dels titulats, i l'error mostral. A nivell de titulació, independentment del nivell de participació, l'error mostral està per sobre del 15% (excepte en vuit titulacions que es troben marcades en color verd) el que en principi no és suficientment representatiu com per permetre la publicació desagregada a nivell de titulació. Tanmateix, els centres disposen de les dades individualitzades per titulació i pregunta de l'enquesta perquè puguin fer l'anàlisi dels resultats que considerin oportú.

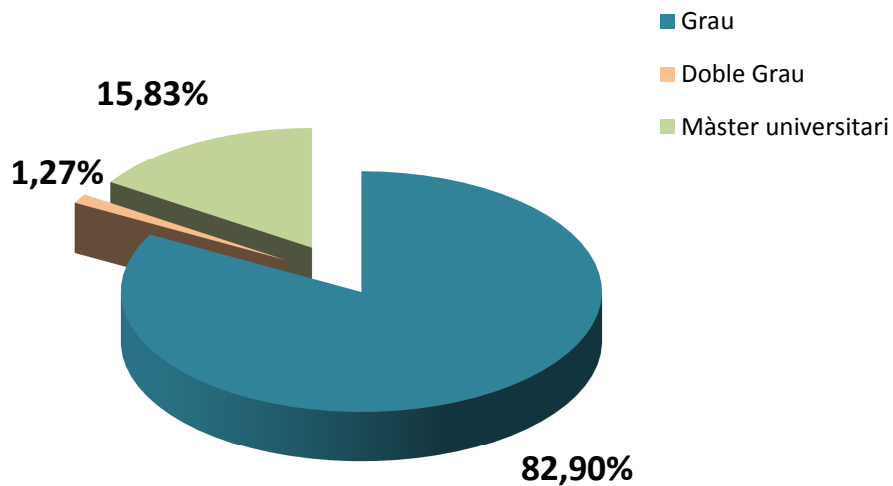
### 3.1.4. Centre

Ordenat de més a menys respostes obtingudes:

Centre	Recompte	%
Facultat de Medicina	197	16,68%
Facultat de Filosofia i Lletres	146	12,36%
Facultat de Biociències	136	11,52%
Facultat de Ciències de l'Educació	118	9,99%
Facultat de Ciències	100	8,47%
Facultat de Dret	93	7,87%
Facultat de Veterinària	80	6,77%
Facultat de Psicologia	65	5,50%
Escola d'Enginyeria	62	5,25%
Facultat d'Economia i Empresa	51	4,32%
Facultat de Ciències Polítiques i de Sociologia	49	4,15%
Facultat de Traducció i Interpretació	45	3,81%
Facultat de Ciències de la Comunicació	39	3,30%
<b>Total</b>	<b>1.181</b>	<b>100%</b>

### 3.1.5. Tipus de titulació que acabes de finalitzar

Tipus de titulació	Recompte	%
Grau	979	82,90%
Doble Grau	15	1,27%
Màster universitari	187	15,83%
<b>Total</b>	<b>1.181</b>	<b>100%</b>



### 3.1.6. Any de la primera matrícula a la titulació que acabes de finalitzar

GRAU		
Any	Recompte	%
Anterior al 2007	14	1,43%
2008	7	0,72%
2009	30	3,07%
2010	154	15,73%
2011	229	23,39%
2012	523	53,42%
2013	14	1,43%
2014	2	0,20%
2015	6	0,61%
<b>Total</b>	<b>979</b>	<b>100%</b>

MÀSTER UNIVERSITARI		
Any	Recompte	%
Anterior al 2007	4	2,14%
2008	1	0,54%
2009	1	0,54%
2010	3	1,60%
2011	0	0,00%
2012	3	1,60%
2013	1	0,54%
2014	22	11,76%
2015	152	81,28%
<b>Total</b>	<b>187</b>	<b>100%</b>

DOBLE GRAU		
Any	Recompte	%
2009	1	6,67%
2010	5	33,33%
2011	9	60,00%
<b>Total</b>	<b>15</b>	<b>100%</b>



### 3.2. Dades d'accés a la universitat (Només pels egressats de Grau i Doble Grau)

S'agrupen dades d'accés a la universitat, titulació, nota d'accés, ordre de preferència i motius.

#### 3.2.1. Via d'accés a la titulació

(Només responen aquesta pregunta els egressats de Grau i Doble Grau)

Via d'accés	Recompte	%
Des de les PAU	790	79,48%
Des d'una altra titulació	36	3,62%
Des d'un cicle formatiu de grau superior	120	12,07%
Des de proves de majors de 25 anys	14	1,41%
Des de proves de majors de 45 anys	4	0,40%
Des de la mateixa titulació d'una altra universitat	12	1,21%
Altres vies	13	1,31%
Adaptació/trasllat des de llicenciatures	5	0,50%
<b>Total</b>	<b>994</b>	<b>100%</b>

#### 3.2.2. En el cas que hagi accedit des d'una altra titulació (Indica quina)

(Només responen aquesta pregunta els egressats de Grau i Doble Grau)

Dels que han contestat la pregunta anterior "des d'una altra titulació". Pregunta oberta.

Titulació	Recompte
Grau en Ciència i Salut Animal	2
Diplomatura de Turisme a l'EUTDH a la UAB	1
Diplomatura en Treball Social (UB)	1
Diplomatura en Turisme	1
Diplomatura infermeria	1
Enginyeria Tècnica Informàtica de Sistemes (UdL)	1
Grau en Ciència i Salut Animal	9
Grau en Ciències de la Comunicació - Publicitat	1
Grau en Comunicació Audiovisual	1
Grau en CTA	1
Grau en Filologia anglesa	1
Grau en Filologia hispànica	1
Grau en Fisioteràpia	1
Grau en Mestre d'Educació Primària	1
Grau en Periodisme	2
Grau en Sociologia	1
Grau en Traducció i Interpretació	1
Grau Estadística aplicada	1
Llicenciada en Filologia Francesa	1
Llicenciatura de Biotecnologia	1
Llicenciatura en Ciències Ambientals	1

Llicenciatura en Història	1
Llicenciatura en Psicologia (via 2)	1
Màster en Professorat de Secundària	1
<b>TOTAL</b>	<b>34</b>

Anotació: 2 egrossats no han donat resposta aquest ítem

**Vas finalitzar-la? (Dels que han contestat la pregunta anterior: vies d'accés)**

	Recompte	%
<b>No</b>	6	16,67%
<b>Sí</b>	30	83,33%
<b>Total</b>	<b>36</b>	<b>100%</b>

### 3.2.3. Indica la teva nota d'accés a la titulació

(Només responen aquesta pregunta els egrossats de Grau i Doble Grau)

Nota	Recompte	%
<b>5 - Menys de 7</b>	98	10,77%
<b>7 - Menys de 9</b>	212	23,30%
<b>9 - Menys de 10</b>	136	14,94%
<b>10 - Menys de 12</b>	356	39,12%
<b>De 12 - 14</b>	108	11,87%
<b>Total</b>	<b>910</b>	<b>100%</b>

Anotació: 84 egrossats no han donat resposta aquest ítem

### 3.2.4. Indica l'ordre de preferència de la titulació que has cursat

(Només responen aquesta pregunta els egrossats de Grau i Doble Grau)

Opció	Recompte	%
<b>Vaig entrar a la titulació que volia</b>	781	78,57%
<b>Segona Preferència</b>	131	13,18%
<b>Altres</b>	82	8,25%
<b>Total</b>	<b>994</b>	<b>100%</b>

### 3.2.5. Motius pels quals vas escollir la titulació

Només responen aquesta pregunta els egrossats de Grau i Doble Grau)

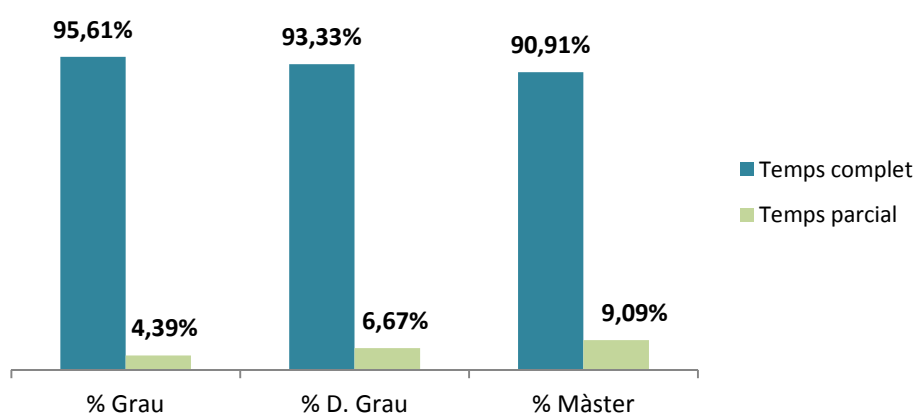
Motiu	Recompte	%
Era la que m'agradava	819	82,39%
Bona sortida laboral	78	7,85%
Nota de tall	31	3,12%
Altres	66	6,64%
<b>Total</b>	<b>994</b>	<b>100%</b>

### 3.3. Dedicació i compaginació dels estudis

Informació sobre la compaginació i dedicació dels estudis

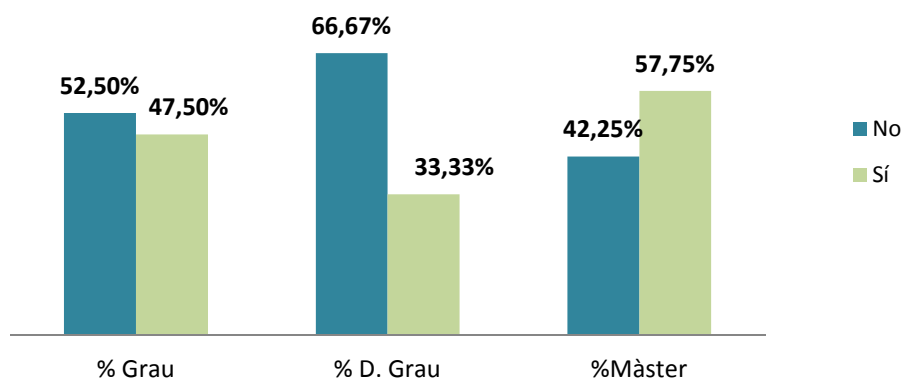
#### 3.3.1. La teva matrícula ha estat majoritàriament a temps complet o temps parcial?

Dedicació	Grau	% Grau	Doble Grau	% D. Grau	Màster	% Màster	Total general	% Total
Temps complet	936	95,61%	14	93,33%	170	90,91%	<b>1.120</b>	94,83%
Temps parcial	43	4,39%	1	6,67%	17	9,09%	<b>61</b>	5,17%
<b>Total general</b>	<b>979</b>	<b>100%</b>	<b>15</b>	<b>100%</b>	<b>187</b>	<b>100%</b>	<b>1.181</b>	<b>100%</b>



#### 3.3.2. Has compaginat els estudis amb una feina?

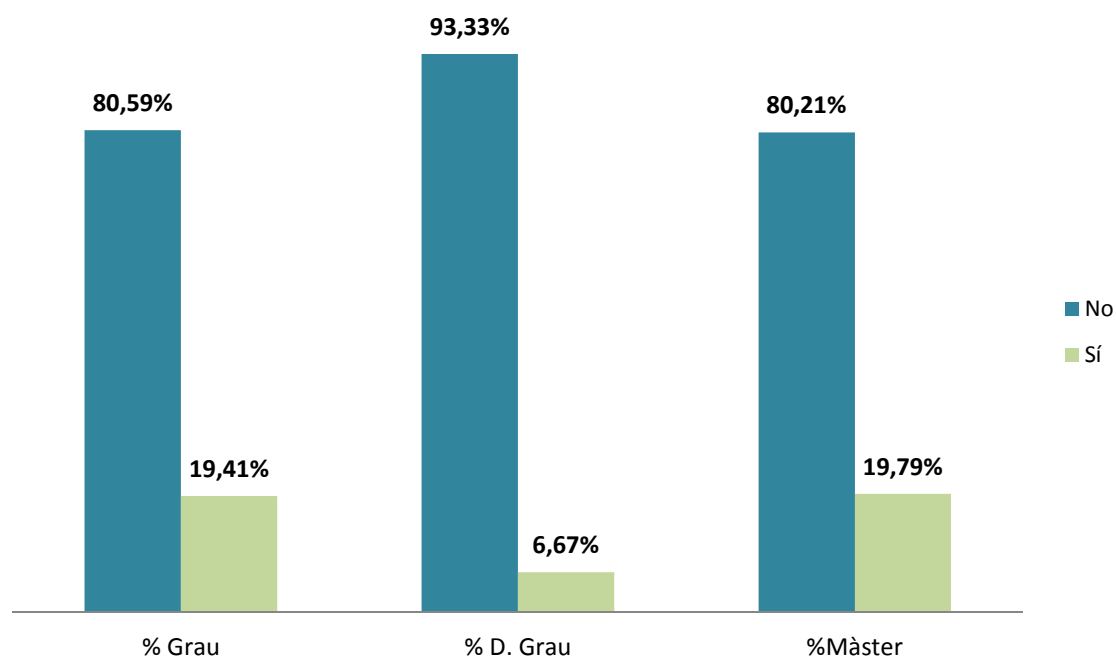
Estudis i feina	Grau	% Grau	Doble Grau	% D. Grau	Màster	% Màster	Total general	% Total
No	514	52,50%	10	66,67%	79	42,25%	<b>603</b>	51,06%
Sí	465	47,50%	5	33,33%	108	57,75%	<b>578</b>	48,94%
<b>Total general</b>	<b>979</b>	<b>100%</b>	<b>15</b>	<b>100%</b>	<b>187</b>	<b>100%</b>	<b>1181</b>	<b>100%</b>



### 3.4. Mobilitat

#### 3.4.1. Has participat en algun programa de mobilitat? (Erasmus, Seneca, Sicue, programa propi, etc.)

Participació programa mobilitat	Grau	% Grau	Doble Grau	% D. Grau	Màster	%Màster	Total general	% Total
No	789	80,59%	14	93,33%	150	80,21%	953	80,69%
Sí	190	19,41%	1	6,67%	37	19,79%	228	19,31%
<b>Total general</b>	<b>979</b>	<b>100%</b>	<b>15</b>	<b>100%</b>	<b>187</b>	<b>100%</b>	<b>1.181</b>	<b>100%</b>



### 3.5. Perspectives de futur

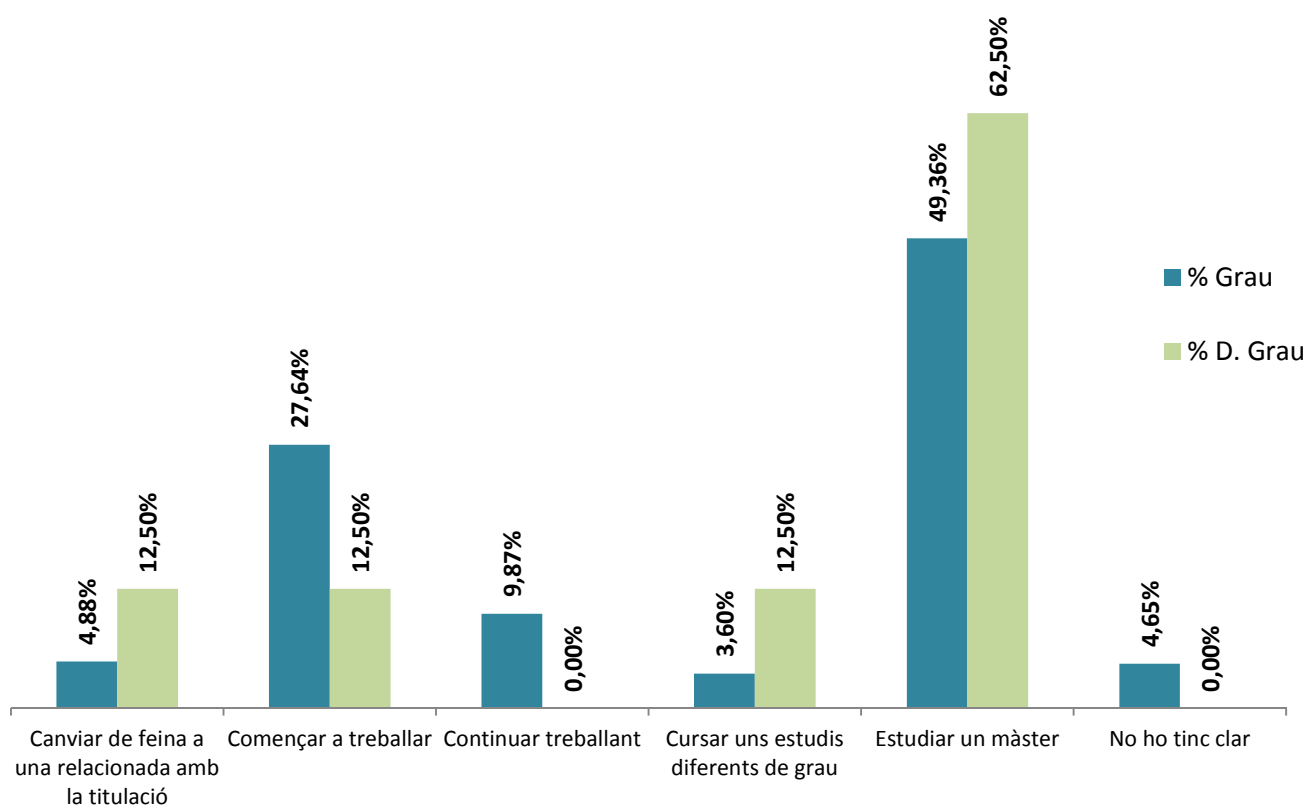
#### 3.5.1. Quines perspectives de futur tens? - Estudiants de Grau i Doble Grau

	Grau	% Grau	Doble Grau	% D. Grau	Total	% Total
Canviar de feina a una relacionada amb la titulació	42	4,88%	1	12,50%	43	4,95%
Començar a treballar	238	27,64%	1	12,50%	239	27,51%
Continuar treballant	85	9,87%	0	0,00%	85	9,78%
Cursar uns estudis diferents de grau	31	3,60%	1	12,50%	32	3,68%
Estudiar un màster	425	49,36%	5	62,50%	430	49,48%
No ho tinc clar	40	4,65%	0	0,00%	40	4,60%
<b>Total general</b>	<b>861</b>	<b>100%</b>	<b>8</b>	<b>100%</b>	<b>869</b>	<b>100%</b>

Anotació: 118 egressats de Grau no han donat resposta aquest ítem

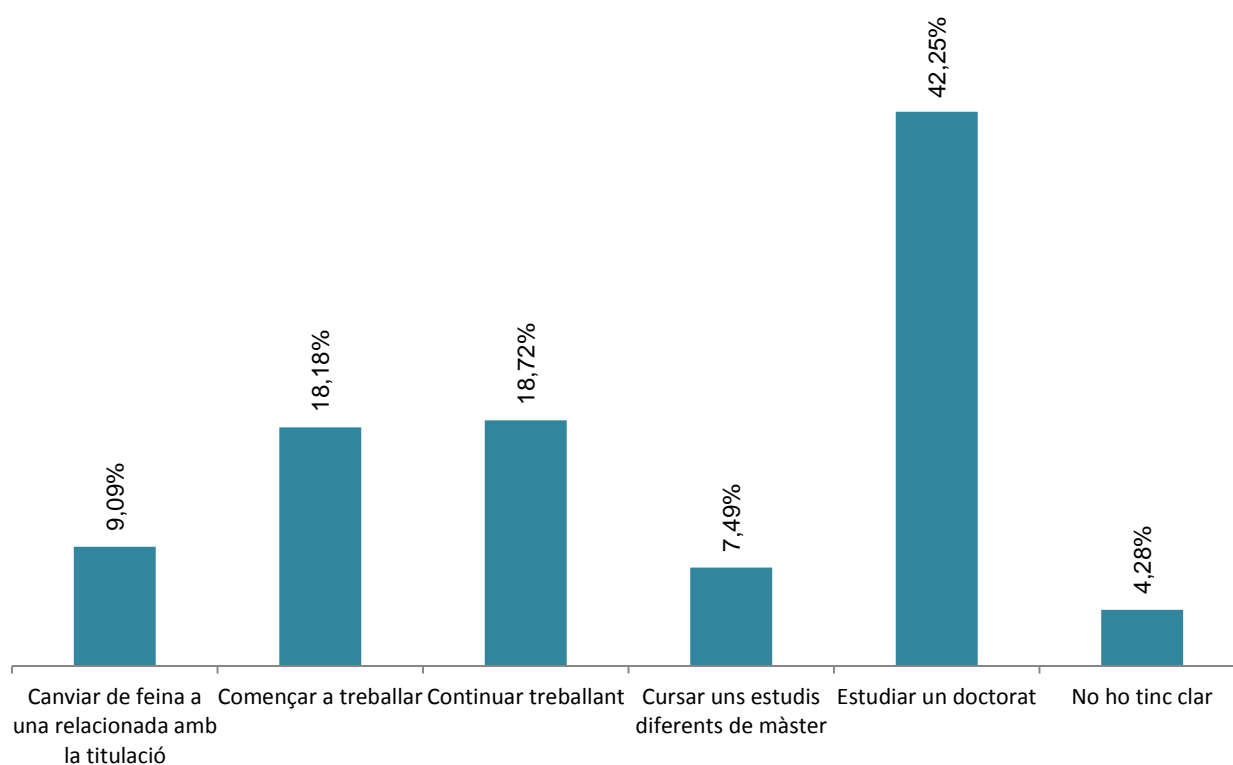
Anotació: 7 egressats de Doble Grau no han donat resposta aquest ítem

Anotació: 125 egressats totals no han donat resposta aquest ítem



### 3.5.2. Quines perspectives de futur tens? - Estudiants de Màster Universitari

	Màster	% Màster
Canviar de feina a una relacionada amb la titulació	17	9,09%
Començar a treballar	34	18,18%
Continuar treballant	35	18,72%
Cursar uns estudis diferents de màster	14	7,49%
Estudiar un doctorat	79	42,24%
No ho tinc clar	8	4,28%
<b>Total general</b>	<b>187</b>	<b>100%</b>



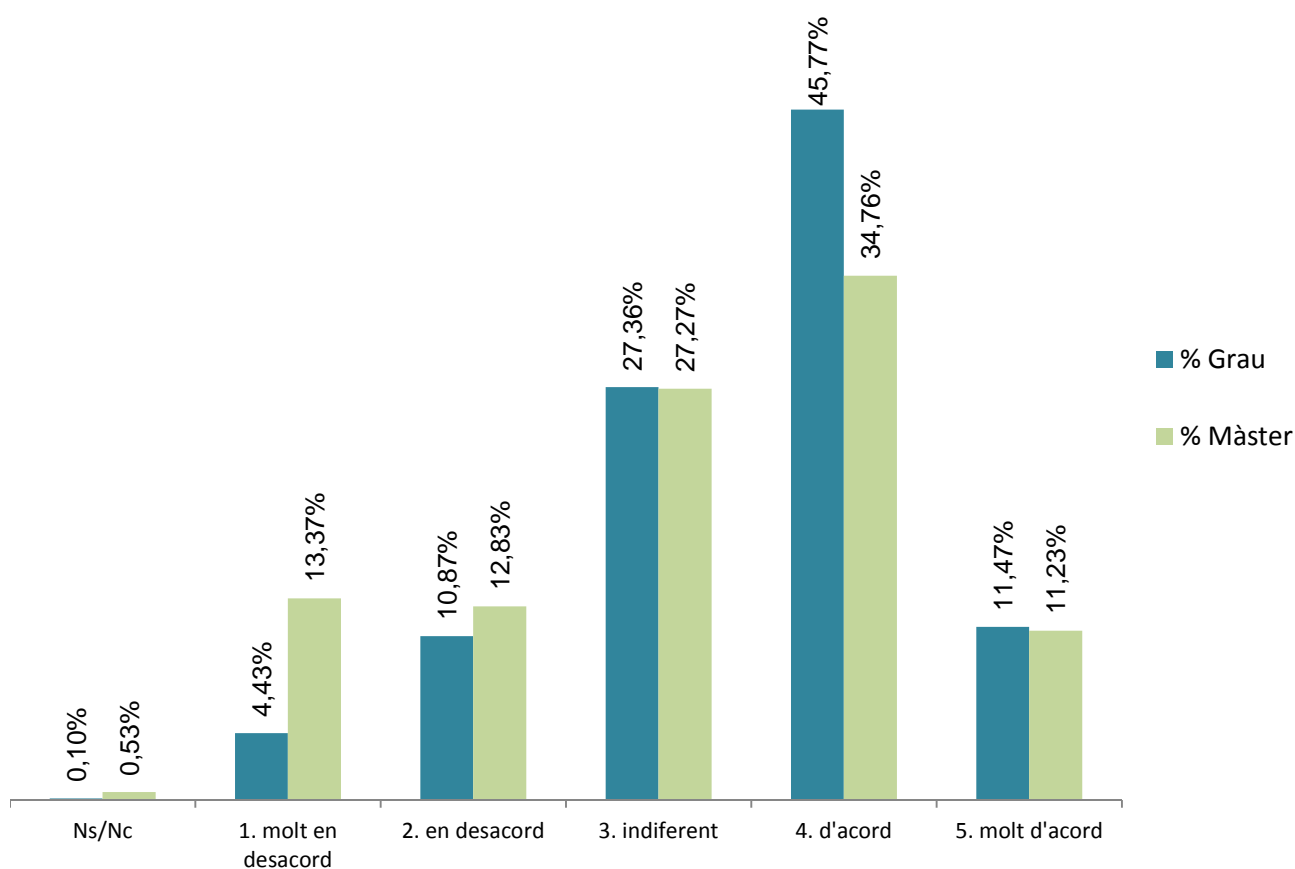
### 3.6. Valoració global de la titulació

Valoració global de la titulació, grau de conformitat segons l'escala: 1-molt en desacord, 2-en desacord, 3-neutre/indiferent, 4-d'acord, 5-molt d'acord.

#### 3.6.1. Ítem 1: L'estructura del pla d'estudis ha permès una progressió adequada del meu aprenentatge

Valoració mitjana	3,44
Valoració mitjana (Grau)	3,49
Valoració mitjana (Màster)	3,18

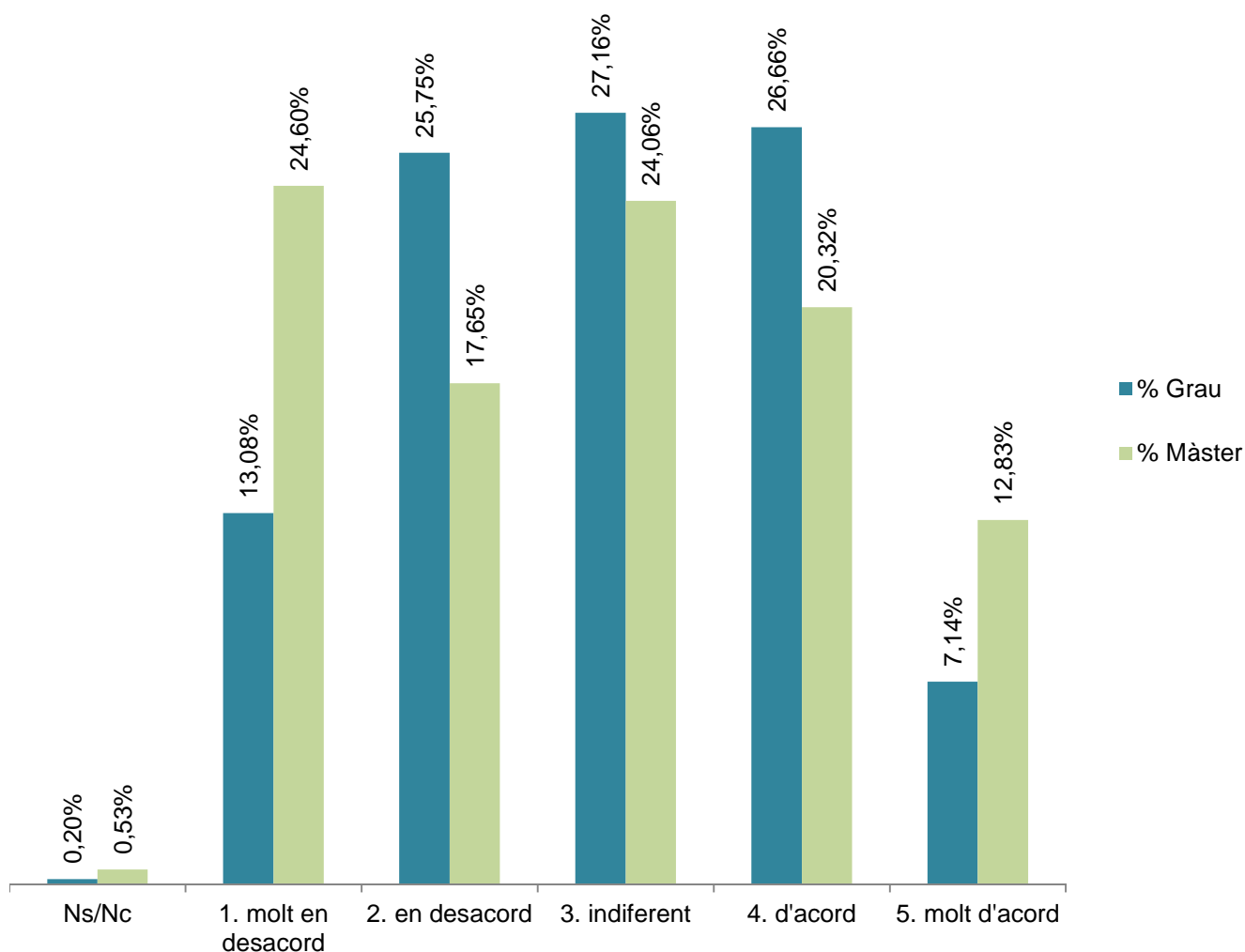
Resposta	Grau	% Grau	Màster	% Màster	Total	% Total
Ns/Nc	1	0,10%	1	0,53%	2	0,17%
1. molt en desacord	44	4,43%	25	13,37%	69	5,84%
2. en desacord	108	10,87%	24	12,83%	132	11,18%
3. indiferent	272	27,36%	51	27,27%	323	27,35%
4. d'acord	455	45,77%	65	34,76%	520	44,03%
5. molt d'acord	114	11,47%	21	11,23%	135	11,43%
<b>Total</b>	<b>994</b>	<b>100%</b>	<b>187</b>	<b>100%</b>	<b>1181</b>	<b>100%</b>



### 3.6.2. Ítem 2: Hi ha hagut una bona coordinació en els continguts de les assignatures per evitar solapaments

Valoració mitjana	2,87
Valoració mitjana (Grau)	2,89
Valoració mitjana (Màster)	2,79

Resposta	Grau	% Grau	Màster	% Màster	Total	% Total
Ns/Nc	2	0,20%	1	0,53%	3	0,25%
1. molt en desacord	130	13,08%	46	24,60%	176	14,90%
2. en desacord	256	25,75%	33	17,65%	289	24,47%
3. indiferent	270	27,16%	45	24,06%	315	26,67%
4. d'acord	265	26,66%	38	20,32%	303	25,66%
5. molt d'acord	71	7,14%	24	12,83%	95	8,04%
<b>Total</b>	<b>994</b>	<b>100%</b>	<b>187</b>	<b>100%</b>	<b>1181</b>	<b>100%</b>

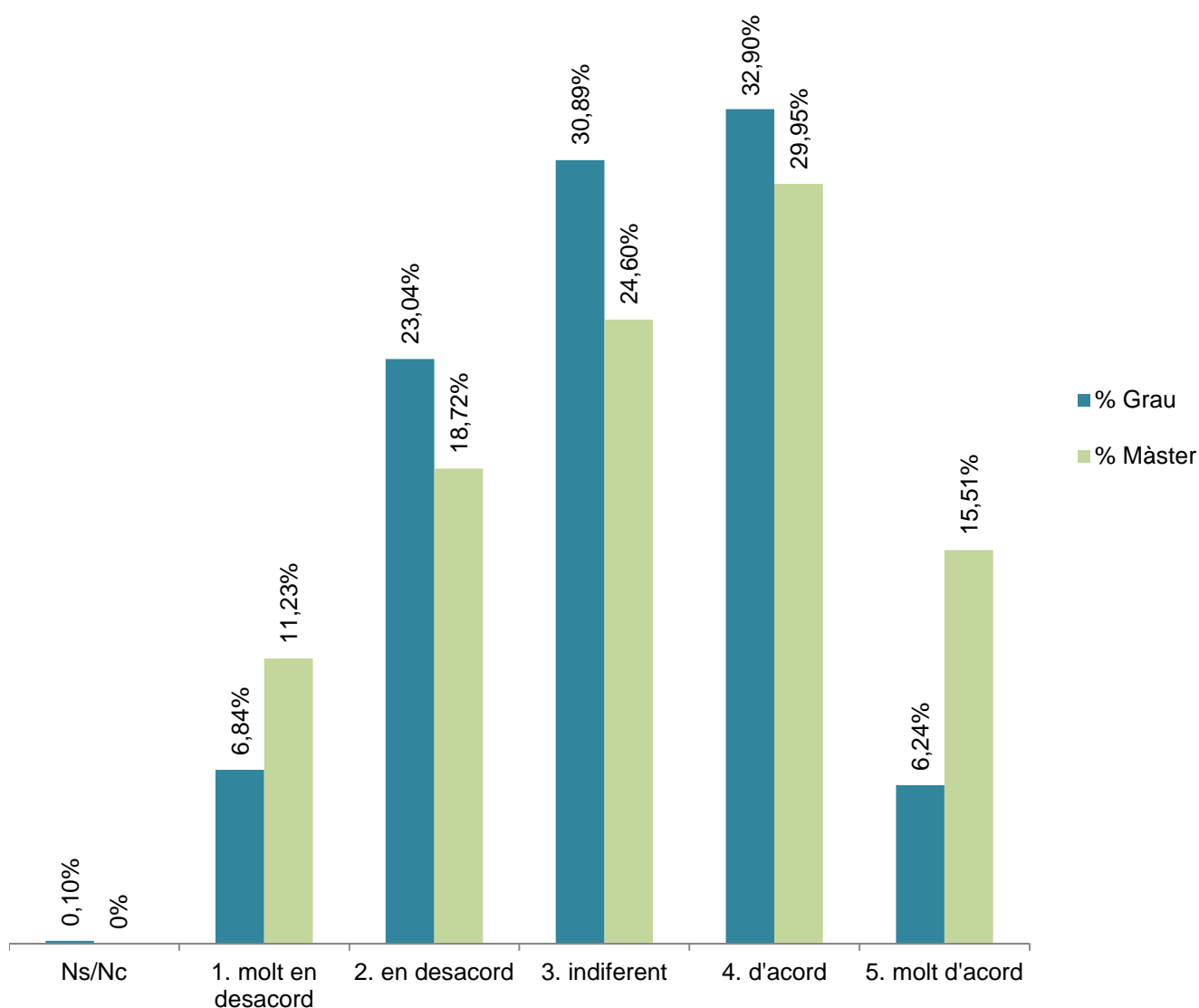




### 3.6.3. Ítem 3: El volum de treball exigít ha estat coherent amb el nombre de crèdits de les assignatures / mòduls

Valoració mitjana	3,10
Valoració mitjana (Grau)	3,09
Valoració mitjana (Màster)	3,20

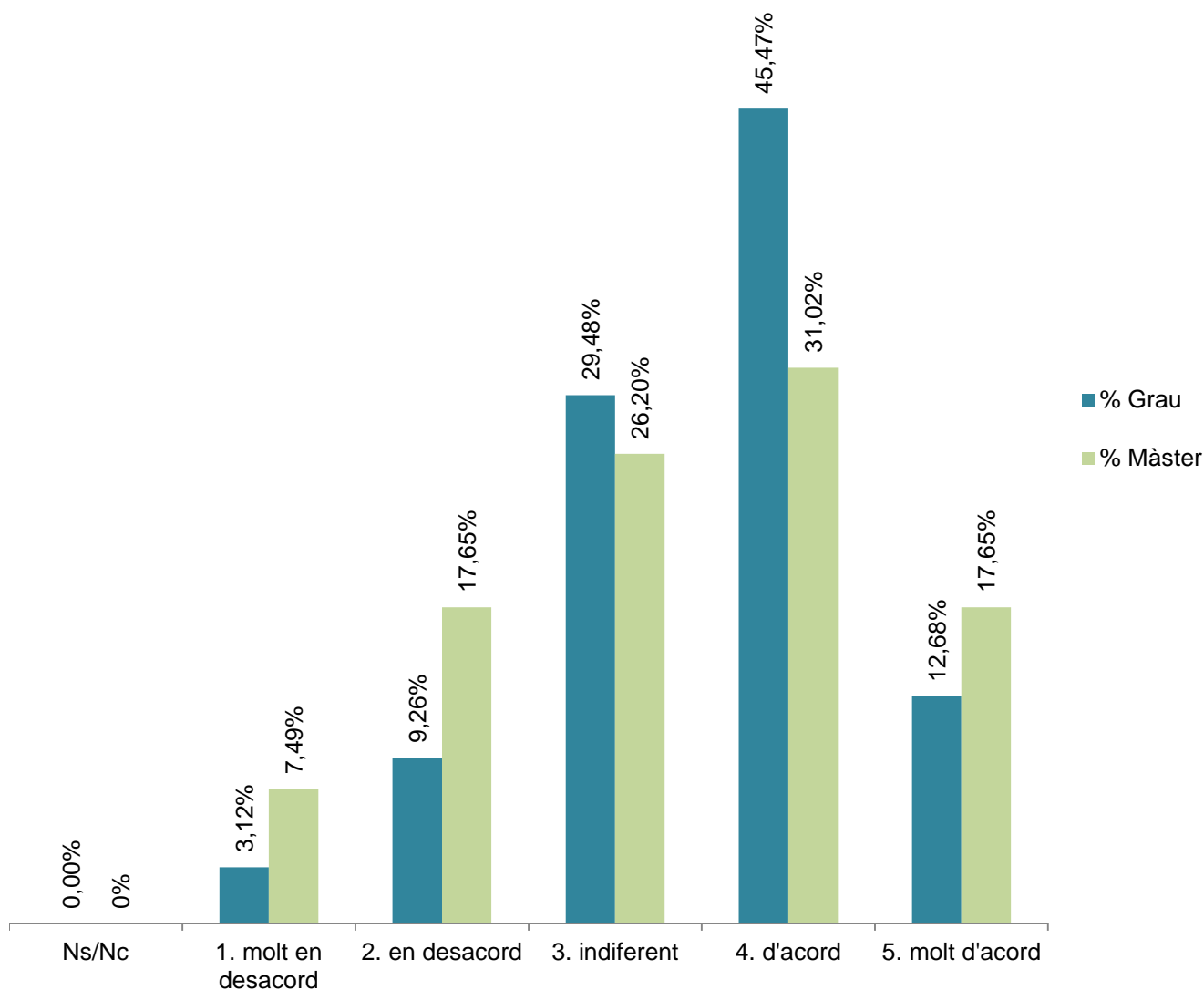
Resposta	Grau	% Grau	Màster	% Màster	Total	% Total
Ns/Nc	1	0,10%	0	0,00%	1	0,08%
1. molt en desacord	68	6,84%	21	11,23%	89	7,54%
2. en desacord	229	23,04%	35	18,72%	264	22,35%
3. indiferent	307	30,89%	46	24,60%	353	29,89%
4. d'acord	327	32,90%	56	29,95%	383	32,43%
5. molt d'acord	62	6,24%	29	15,51%	91	7,71%
<b>Total</b>	<b>994</b>	<b>100%</b>	<b>187</b>	<b>100%</b>	<b>1181</b>	<b>100%</b>



### 3.6.4. Ítem 4: Estic satisfet/a amb el professorat

Valoració mitjana	3,52
Valoració mitjana (Grau)	3,55
Valoració mitjana (Màster)	3,34

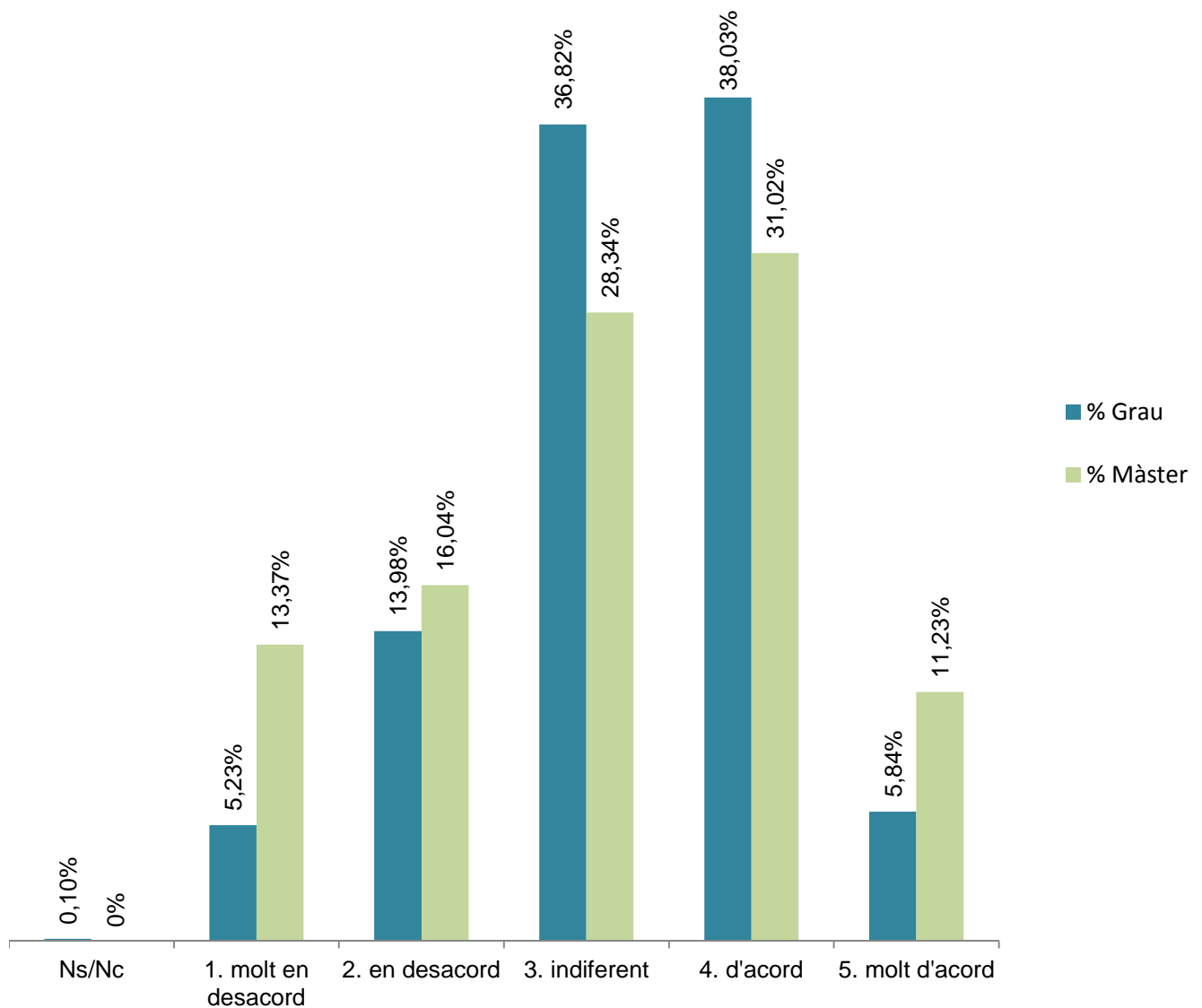
Resposta	Grau	% Grau	Màster	% Màster	Total	% Total
Ns/Nc	0	0,00%	0	0,00%	0	0,00%
1. molt en desacord	31	3,12%	14	7,49%	45	3,81%
2. en desacord	92	9,26%	33	17,65%	125	10,58%
3. indiferent	293	29,48%	49	26,20%	342	28,96%
4. d'acord	452	45,47%	58	31,02%	510	43,18%
5. molt d'acord	126	12,68%	33	17,65%	159	13,46%
<b>Total</b>	<b>994</b>	<b>100%</b>	<b>187</b>	<b>100%</b>	<b>1181</b>	<b>100%</b>



### 3.6.5. Ítem 5: La metodologia docent emprada pel professorat ha favorit el meu aprenentatge

Valoració mitjana	3,23
Valoració mitjana (Grau)	3,25
Valoració mitjana (Màster)	3,11

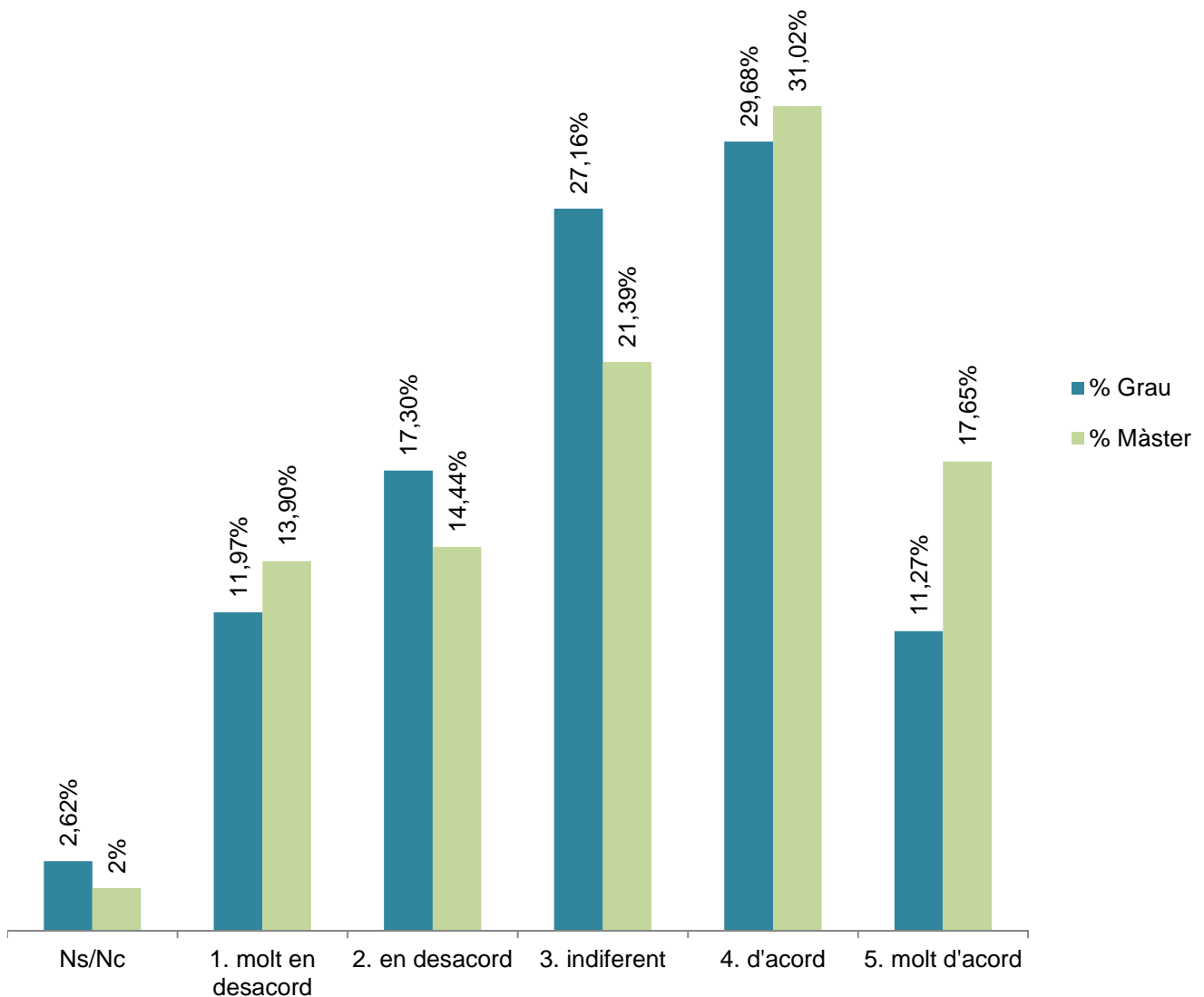
Resposta	Grau	% Grau	Màster	% Màster	Total	% Total
Ns/Nc	1	0,10%	0	0,00%	1	0,08%
1. molt en desacord	52	5,23%	25	13,37%	77	6,52%
2. en desacord	139	13,98%	30	16,04%	169	14,31%
3. indiferent	366	36,82%	53	28,34%	419	35,48%
4. d'acord	378	38,03%	58	31,02%	436	36,92%
5. molt d'acord	58	5,84%	21	11,23%	79	6,69%
<b>Total</b>	<b>994</b>	<b>100%</b>	<b>187</b>	<b>100%</b>	<b>1181</b>	<b>100%</b>



### 3.6.6. Ítem 6: La tutorització ha estat útil i ha contribuït a millorar el meu aprenentatge

Valoració mitjana	3,13
Valoració mitjana (Grau)	3,11
Valoració mitjana (Màster)	3,24

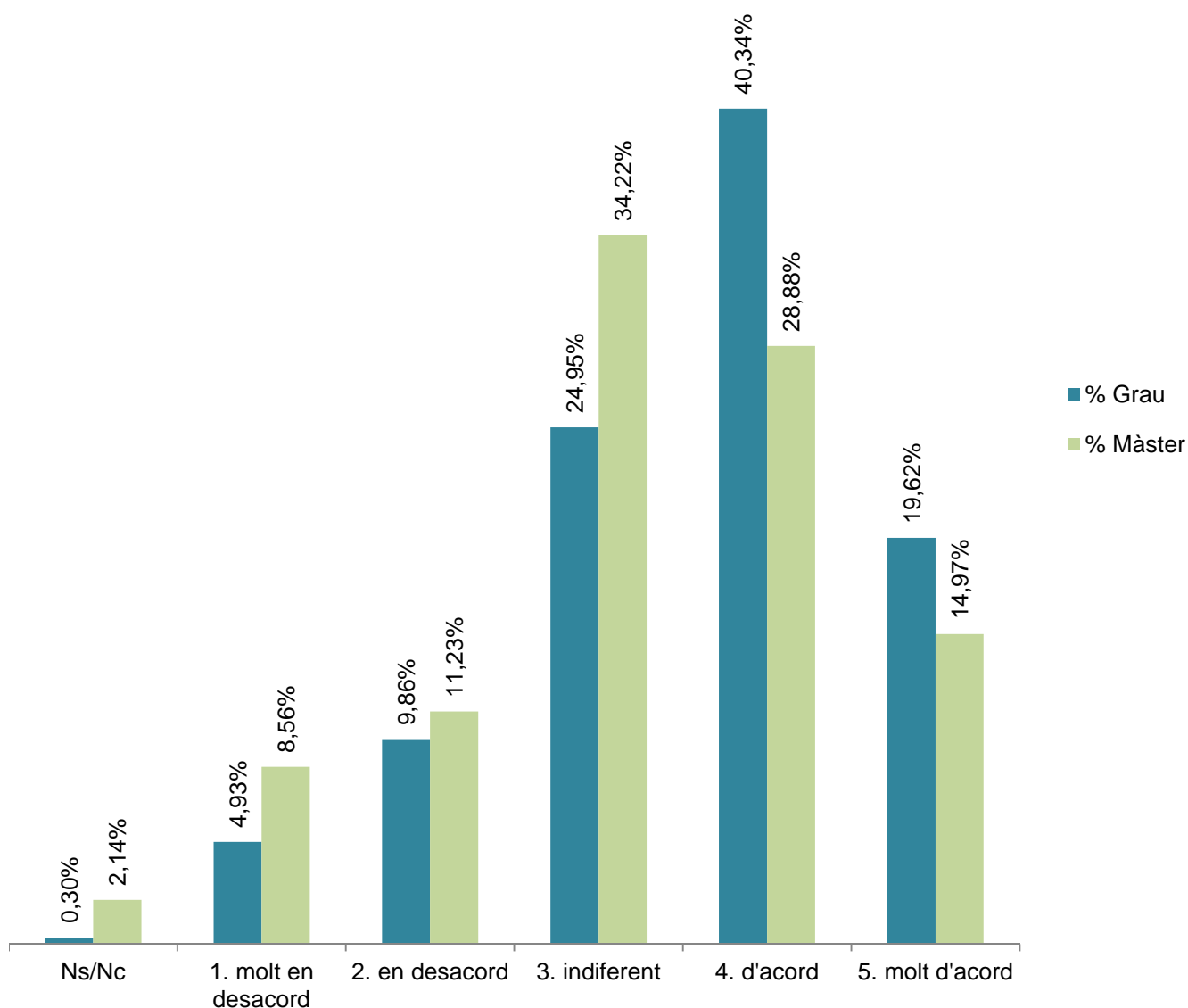
Resposta	Grau	% Grau	Màster	% Màster	Total	% Total
Ns/Nc	26	2,62%	3	1,60%	29	2,46%
1. molt en desacord	119	11,97%	26	13,90%	145	12,28%
2. en desacord	172	17,30%	27	14,44%	199	16,85%
3. indiferent	270	27,16%	40	21,39%	310	26,25%
4. d'acord	295	29,68%	58	31,02%	353	29,89%
5. molt d'acord	112	11,27%	33	17,65%	145	12,28%
<b>Total</b>	<b>994</b>	<b>100%</b>	<b>187</b>	<b>100%</b>	<b>1181</b>	<b>100%</b>



### 3.6.7. Ítem 7: L'ús del campus virtual ha facilitat el meu aprenentatge

Valoració mitjana	3,56
Valoració mitjana (Grau)	3,60
Valoració mitjana (Màster)	3,31

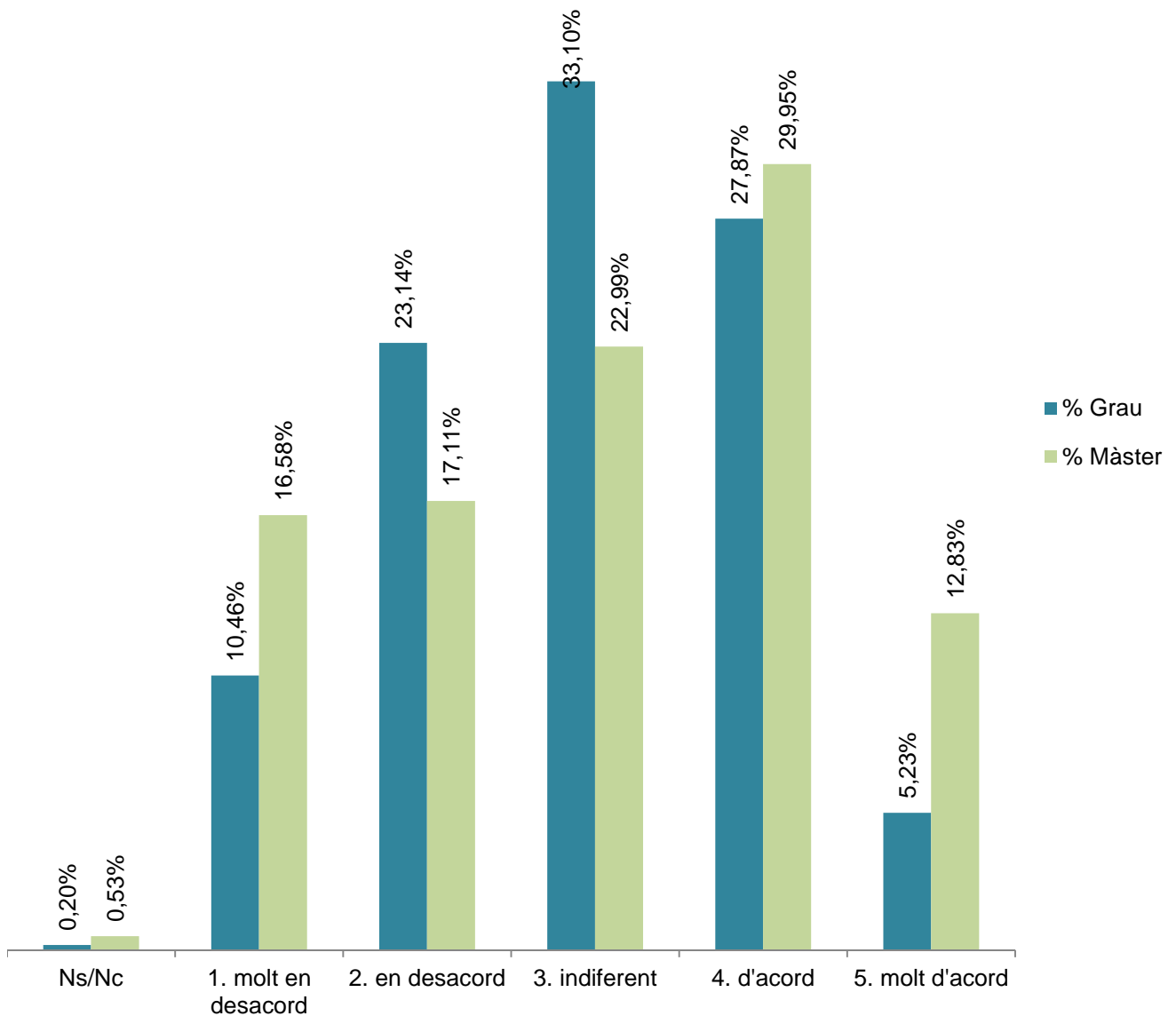
Resposta	Grau	% Grau	Màster	% Màster	Total	% Total
Ns/Nc	3	0,30%	4	2,14%	7	0,59%
1. molt en desacord	49	4,93%	16	8,56%	65	5,50%
2. en desacord	98	9,86%	21	11,23%	119	10,08%
3. indiferent	248	24,95%	64	34,22%	312	26,42%
4. d'acord	401	40,34%	54	28,88%	455	38,53%
5. molt d'acord	195	19,62%	28	14,97%	223	18,88%
<b>Total</b>	<b>994</b>	<b>100%</b>	<b>187</b>	<b>100%</b>	<b>1181</b>	<b>100%</b>



### 3.6.8. Ítem 8: Els sistemes d'avaluació han permès reflectir adequadament el meu aprenentatge

Valoració mitjana	2,96
Valoració mitjana (Grau)	3,94
Valoració mitjana (Màster)	3,05

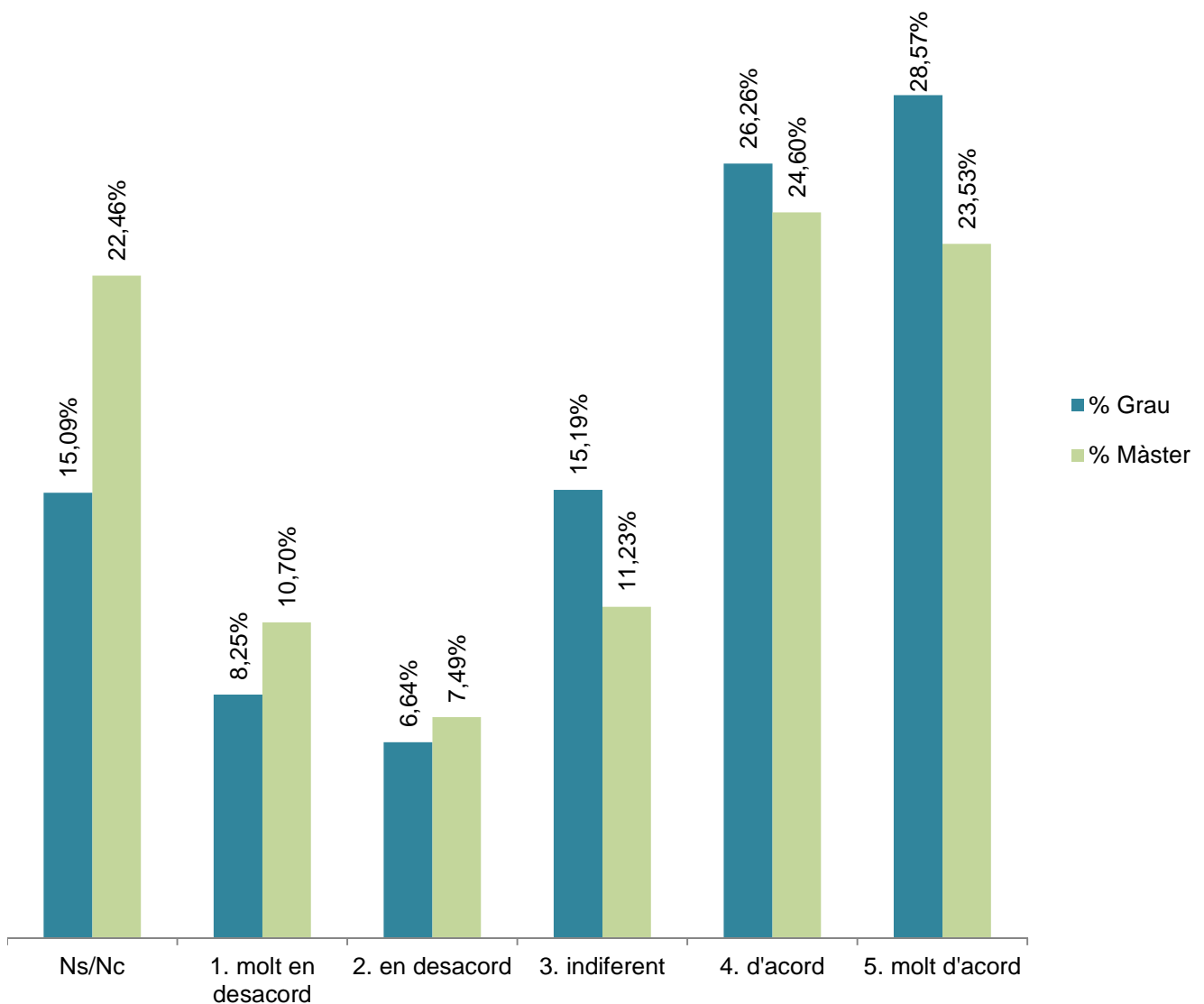
Resposta	Grau	% Grau	Màster	% Màster	Total	% Total
Ns/Nc	2	0,20%	1	0,53%	3	0,25%
1. molt en desacord	104	10,46%	31	16,58%	135	11,43%
2. en desacord	230	23,14%	32	17,11%	262	22,18%
3. indiferent	329	33,10%	43	22,99%	372	31,50%
4. d'acord	277	27,87%	56	29,95%	333	28,20%
5. molt d'acord	52	5,23%	24	12,83%	76	6,44%
<b>Total</b>	<b>994</b>	<b>100%</b>	<b>187</b>	<b>100%</b>	<b>1181</b>	<b>100%</b>



### 3.6.9. Ítem 9: Les pràctiques externes m'han permès aplicar coneixements adquirits durant la titulació

Valoració mitjana	3,69
Valoració mitjana (Grau)	3,71
Valoració mitjana (Màster)	3,55

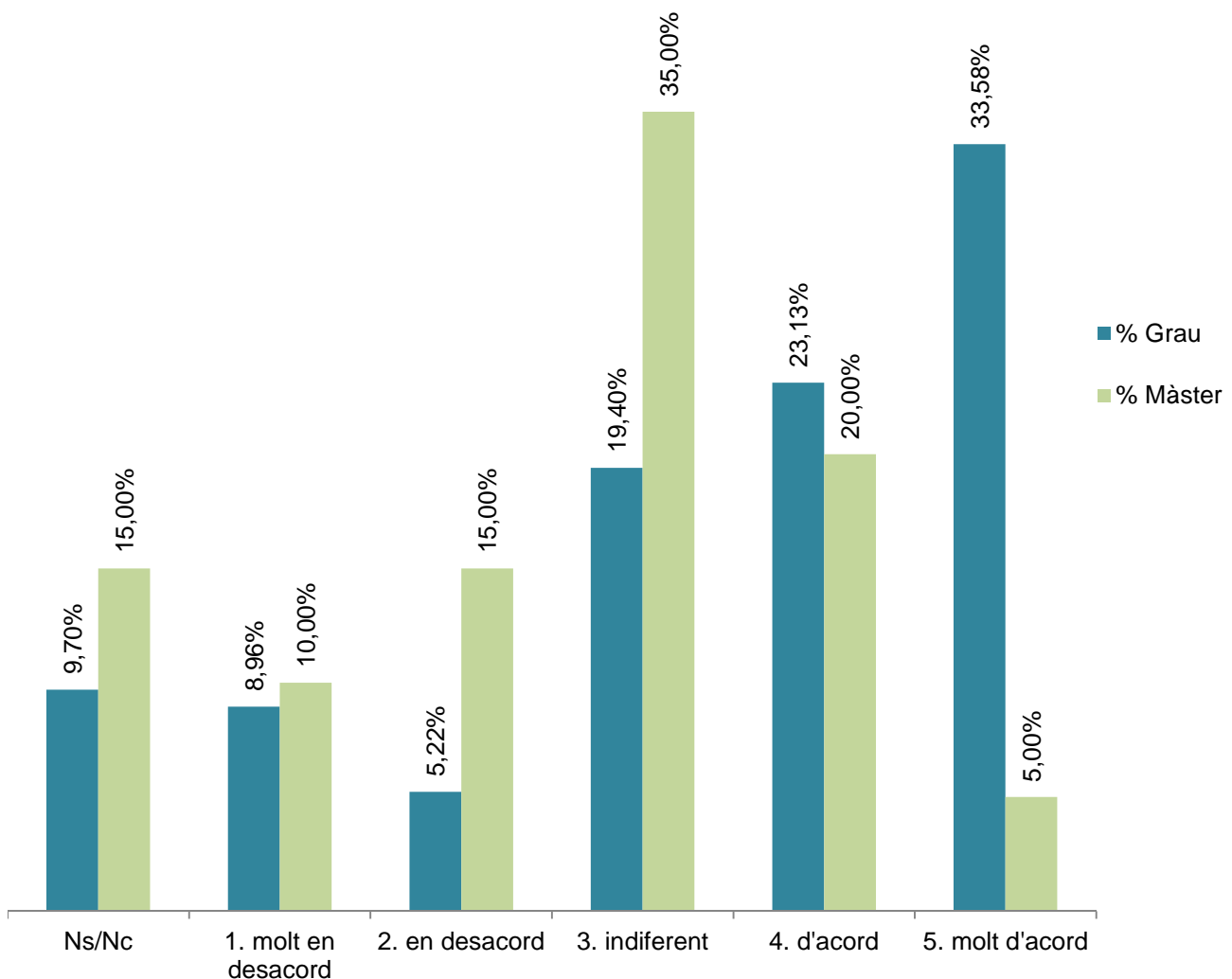
Resposta	Grau	% Grau	Màster	% Màster	Total	% Total
Ns/Nc	150	15,09%	42	22,46%	192	16,26%
1. molt en desacord	82	8,25%	20	10,70%	102	8,64%
2. en desacord	66	6,64%	14	7,49%	80	6,77%
3. indiferent	151	15,19%	21	11,23%	172	14,56%
4. d'acord	261	26,26%	46	24,60%	307	25,99%
5. molt d'acord	284	28,57%	44	23,53%	328	27,77%
<b>Total</b>	<b>994</b>	<b>100%</b>	<b>187</b>	<b>100%</b>	<b>1181</b>	<b>100%</b>



### 3.6.10. Ítem 10: Les accions de mobilitat que he realitzat han estat rellevants per al meu aprenentatge

Valoració mitjana	3,64
Valoració mitjana (Grau)	3,74
Valoració mitjana (Màster)	2,94

Resposta	Grau	% Grau	Màster	% Màster	Total	% Total
Ns/Nc	13	9,70%	3	15,00%	16	10,39%
1. molt en desacord	12	8,96%	2	10,00%	14	9,09%
2. en desacord	7	5,22%	3	15,00%	10	6,49%
3. indiferent	26	19,40%	7	35,00%	33	21,43%
4. d'acord	31	23,13%	4	20,00%	35	22,73%
5. molt d'acord	45	33,58%	1	5,00%	46	29,87%
<b>Total</b>	<b>134</b>	<b>100%</b>	<b>20</b>	<b>100%</b>	<b>154</b>	<b>100%</b>

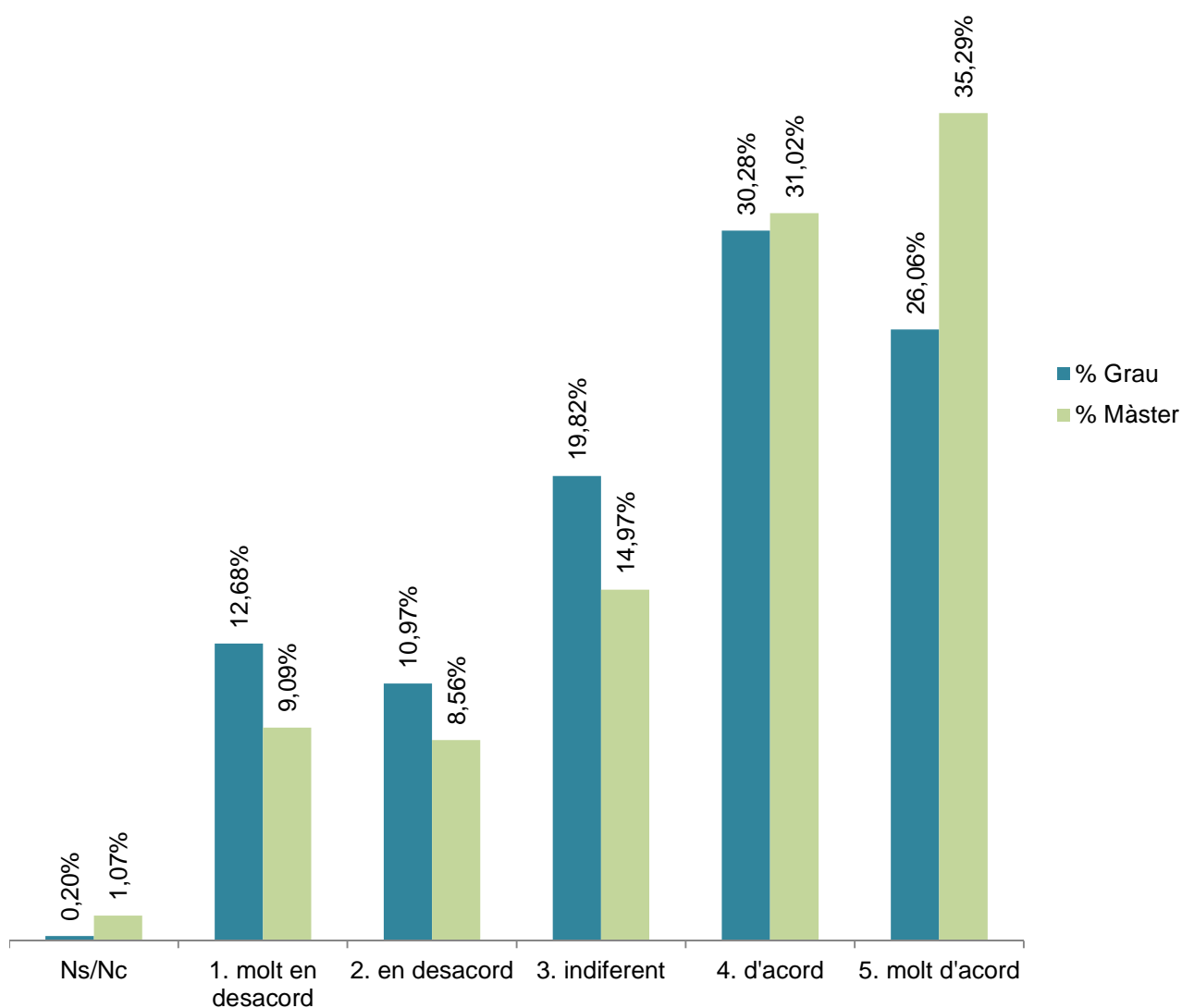




### 3.6.11. Ítem 11: El treball de fi d'estudis m'ha estat útil per consolidar les competències de la titulació

Valoració mitjana	3,51
Valoració mitjana (Grau)	3,46
Valoració mitjana (Màster)	3,76

Resposta	Grau	% Grau	Màster	% Màster	Total	% Total
Ns/Nc	2	0,20%	2	1,07%	4	0,34%
1. molt en desacord	126	12,68%	17	9,09%	143	12,11%
2. en desacord	109	10,97%	16	8,56%	125	10,58%
3. indiferent	197	19,82%	28	14,97%	225	19,05%
4. d'acord	301	30,28%	58	31,02%	359	30,40%
5. molt d'acord	259	26,06%	66	35,29%	325	27,52%
<b>Total</b>	<b>994</b>	<b>100%</b>	<b>187</b>	<b>100%</b>	<b>1181</b>	<b>100%</b>

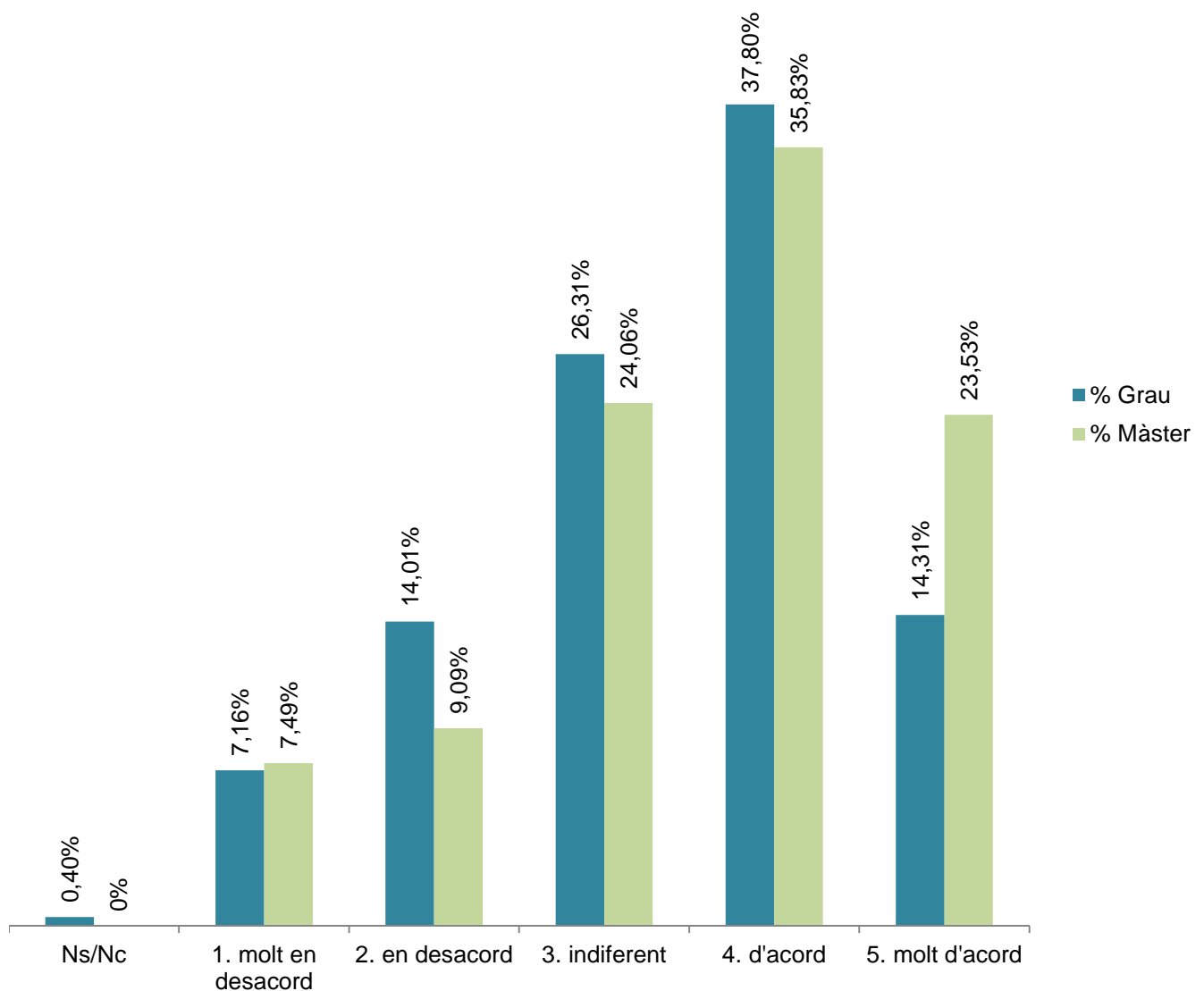


### 3.6.12. Ítem 12: Les instal·lacions (aules i espais docents) han estat adequades per afavorir el meu aprenentatge

Valoració mitjana	3,42
Valoració mitjana (Grau)	3,38
Valoració mitjana (Màster)	3,59

Resposta	Grau	% Grau	Màster	% Màster	Total	% Total
Ns/Nc	4	0,40%	0	0,00%	4	0,34%
1. molt en desacord	71	7,16%	14	7,49%	85	7,21%
2. en desacord	139	14,01%	17	9,09%	156	13,23%
3. indiferent	261	26,31%	45	24,06%	306	25,95%
4. d'acord	375	37,80%	67	35,83%	442	37,49%
5. molt d'acord	142	14,31%	44	23,53%	186	15,78%
<b>Total</b>	<b>992</b>	<b>100%</b>	<b>187</b>	<b>100%</b>	<b>1179</b>	<b>100%</b>

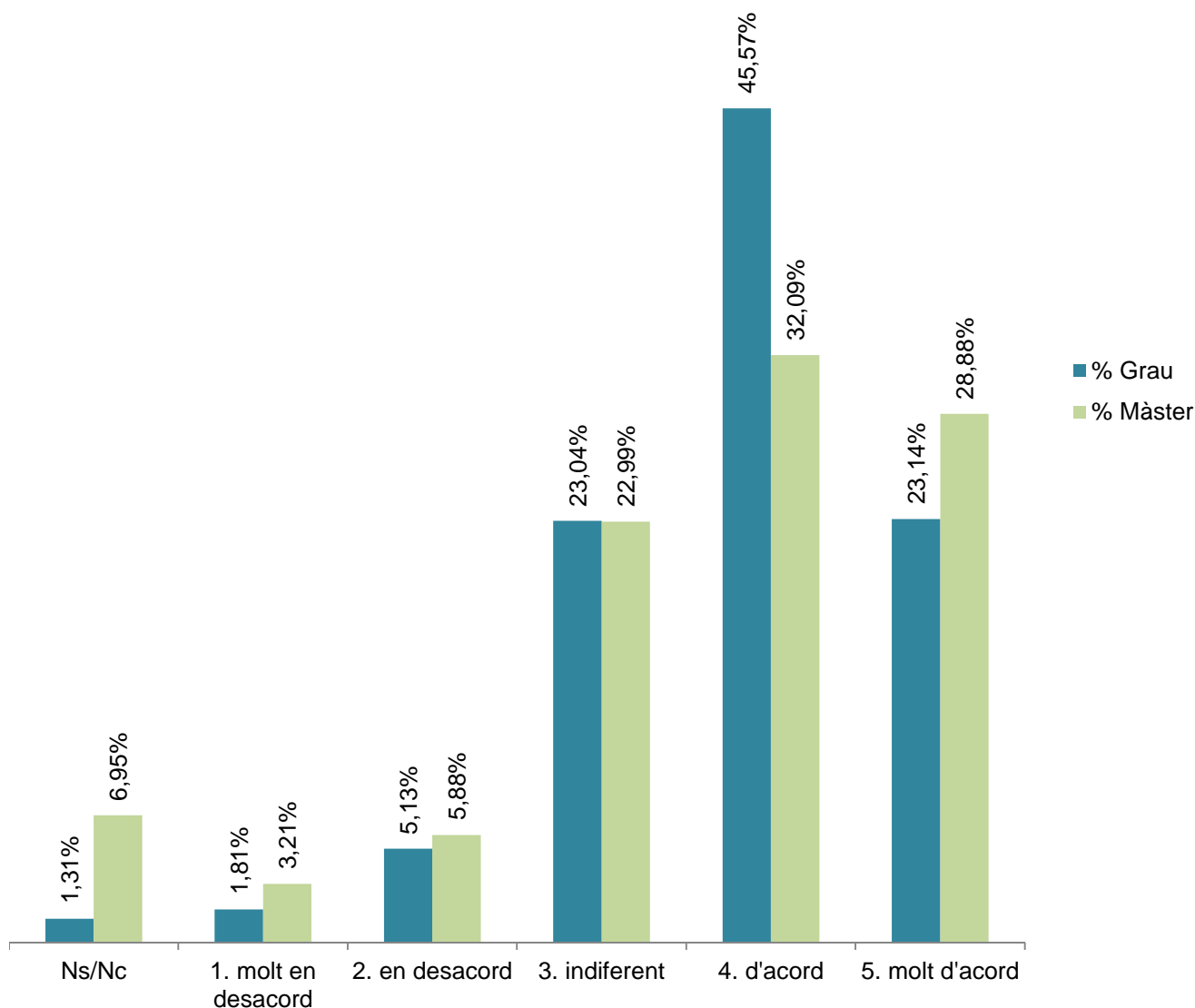
Anotació: 2 egresats no han donat resposta



### 3.6.13. Ítem 13: Els recursos facilitats pel serveis de biblioteca i de suport a la docència han respost a les meves necessitats

Valoració mitjana	3,84
Valoració mitjana (Grau)	3,84
Valoració mitjana (Màster)	3,83

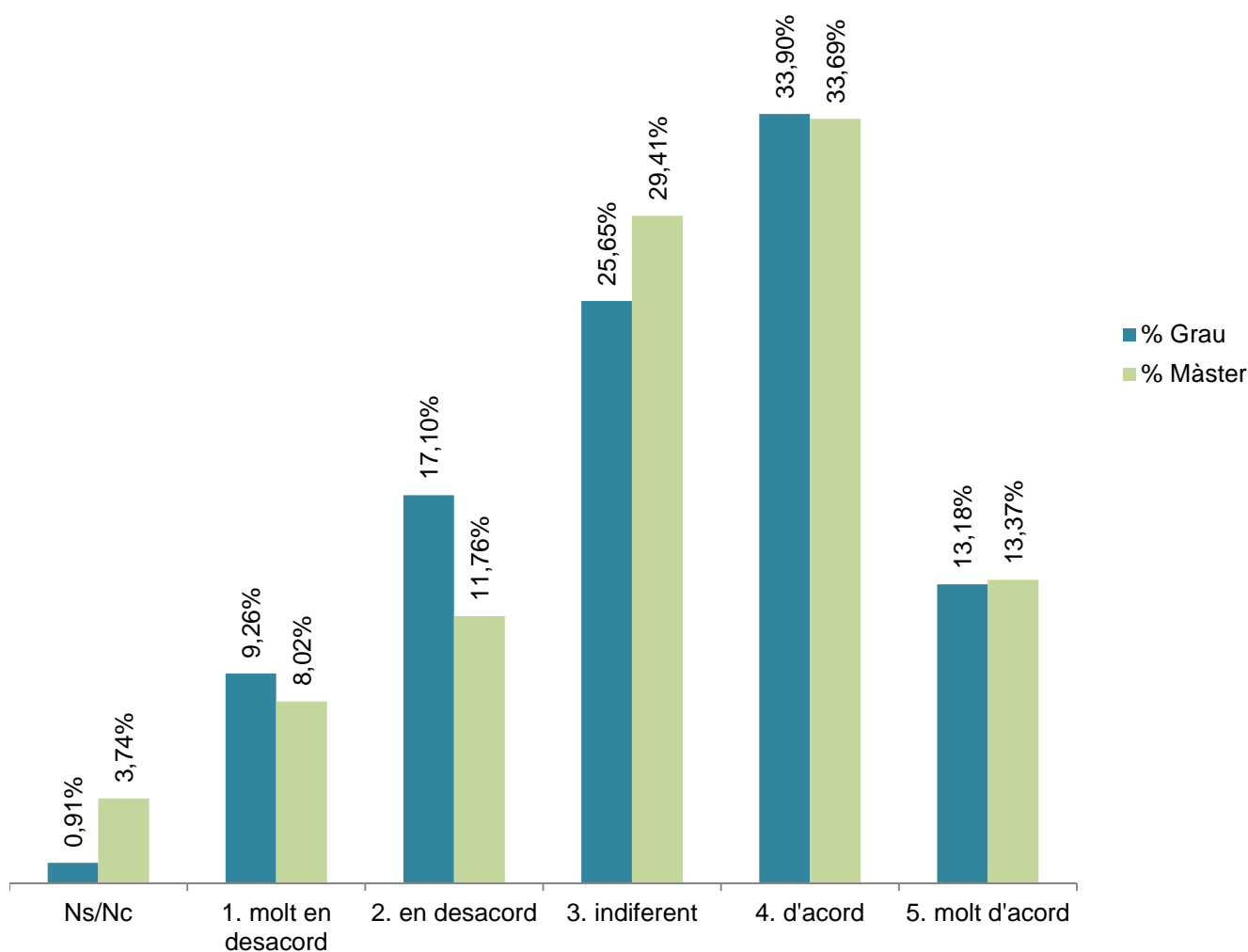
Resposta	Grau	% Grau	Màster	% Màster	Total	% Total
Ns/Nc	13	1,31%	13	6,95%	26	2,20%
1. molt en desacord	18	1,81%	6	3,21%	24	2,03%
2. en desacord	51	5,13%	11	5,88%	62	5,25%
3. indiferent	229	23,04%	43	22,99%	272	23,03%
4. d'acord	453	45,57%	60	32,09%	513	43,44%
5. molt d'acord	230	23,14%	54	28,88%	284	24,05%
<b>Total</b>	<b>994</b>	<b>100%</b>	<b>187</b>	<b>100%</b>	<b>1181</b>	<b>100%</b>



**3.6.14. Ítem 14: Els serveis de suport a l'estudiant (Informació, matriculació, tràmits acadèmics, beques, orientació, etc.) m'han ofert un bon assessorament i atenció**

Valoració mitjana	3,26
Valoració mitjana (Grau)	3,25
Valoració mitjana (Màster)	3,34

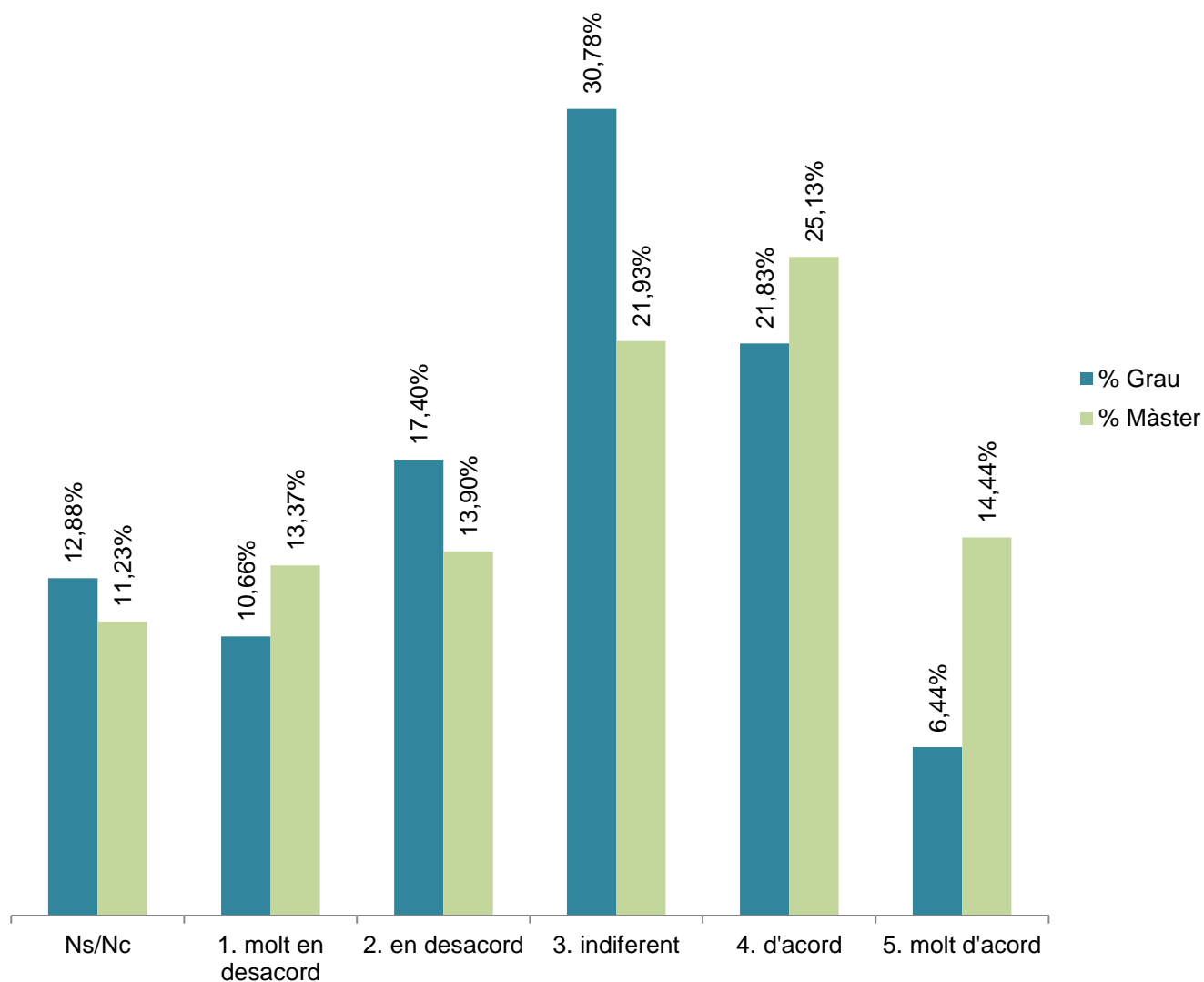
Resposta	Grau	% Grau	Màster	% Màster	Total	% Total
Ns/Nc	9	0,91%	7	3,74%	16	1,35%
1. molt en desacord	92	9,26%	15	8,02%	107	9,06%
2. en desacord	170	17,10%	22	11,76%	192	16,26%
3. indiferent	255	25,65%	55	29,41%	310	26,25%
4. d'acord	337	33,90%	63	33,69%	400	33,87%
5. molt d'acord	131	13,18%	25	13,37%	156	13,21%
<b>Total</b>	<b>994</b>	<b>100%</b>	<b>187</b>	<b>100%</b>	<b>1181</b>	<b>100%</b>



### 3.6.15. Ítem 15: He rebut resposta adequada de les meves queixes i suggeriments

Valoració mitjana	2,99
Valoració mitjana (Grau)	2,95
Valoració mitjana (Màster)	3,15

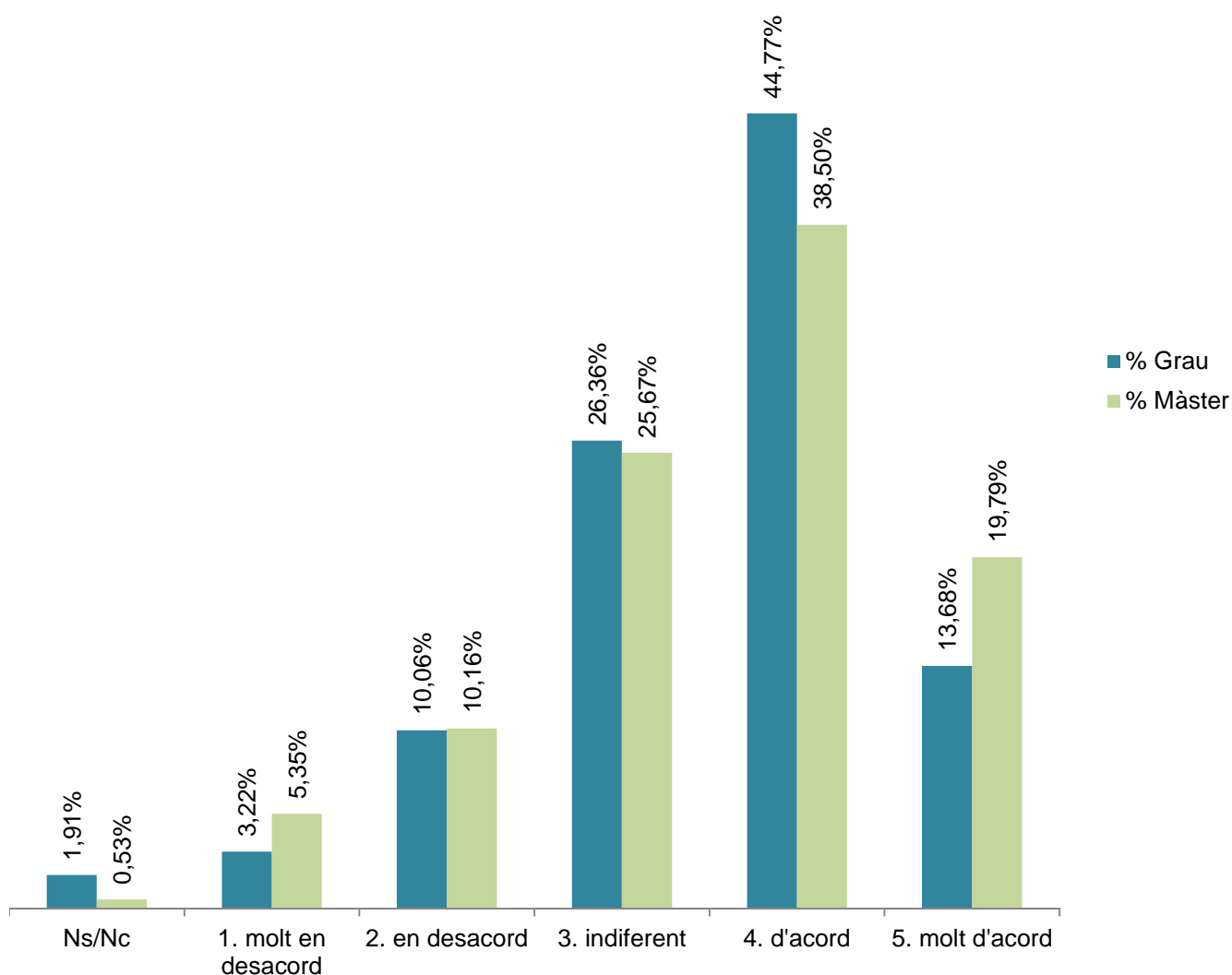
Resposta	Grau	% Grau	Màster	% Màster	Total	% Total
Ns/Nc	128	12,88%	21	11,23%	149	12,62%
1. molt en desacord	106	10,66%	25	13,37%	131	11,09%
2. en desacord	173	17,40%	26	13,90%	199	16,85%
3. indiferent	306	30,78%	41	21,93%	347	29,38%
4. d'acord	217	21,83%	47	25,13%	264	22,35%
5. molt d'acord	64	6,44%	27	14,44%	91	7,71%
<b>Total</b>	<b>994</b>	<b>100%</b>	<b>187</b>	<b>100%</b>	<b>1181</b>	<b>100%</b>



### 3.6.16. Ítem 16: La informació referent a la titulació a la web és accessible i m'ha resultat útil

Valoració mitjana	3,57
Valoració mitjana (Grau)	3,57
Valoració mitjana (Màster)	3,58

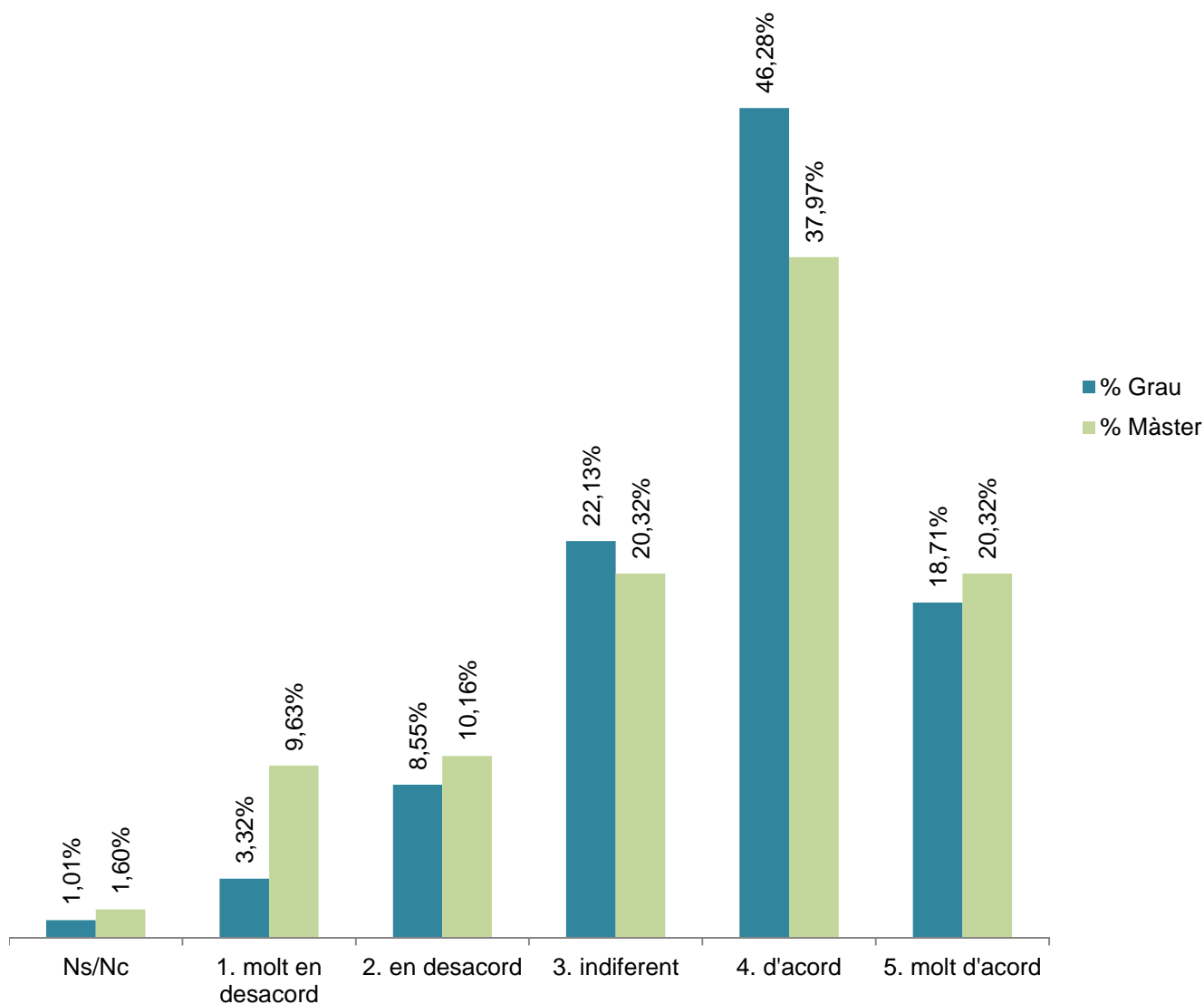
Resposta	Grau	% Grau	Màster	% Màster	Total	% Total
Ns/Nc	19	1,91%	1	0,53%	20	1,69%
1. molt en desacord	32	3,22%	10	5,35%	42	3,56%
2. en desacord	100	10,06%	19	10,16%	119	10,08%
3. indiferent	262	26,36%	48	25,67%	310	26,25%
4. d'acord	445	44,77%	72	38,50%	517	43,78%
5. molt d'acord	136	13,68%	37	19,79%	173	14,65%
<b>Total</b>	<b>994</b>	<b>100%</b>	<b>187</b>	<b>100%</b>	<b>1181</b>	<b>100%</b>



### 3.6.17. Ítem 17: La formació rebuda m'ha permès millorar les habilitats comunicatives

Valoració mitjana	3,66
Valoració mitjana (Grau)	3,69
Valoració mitjana (Màster)	3,50

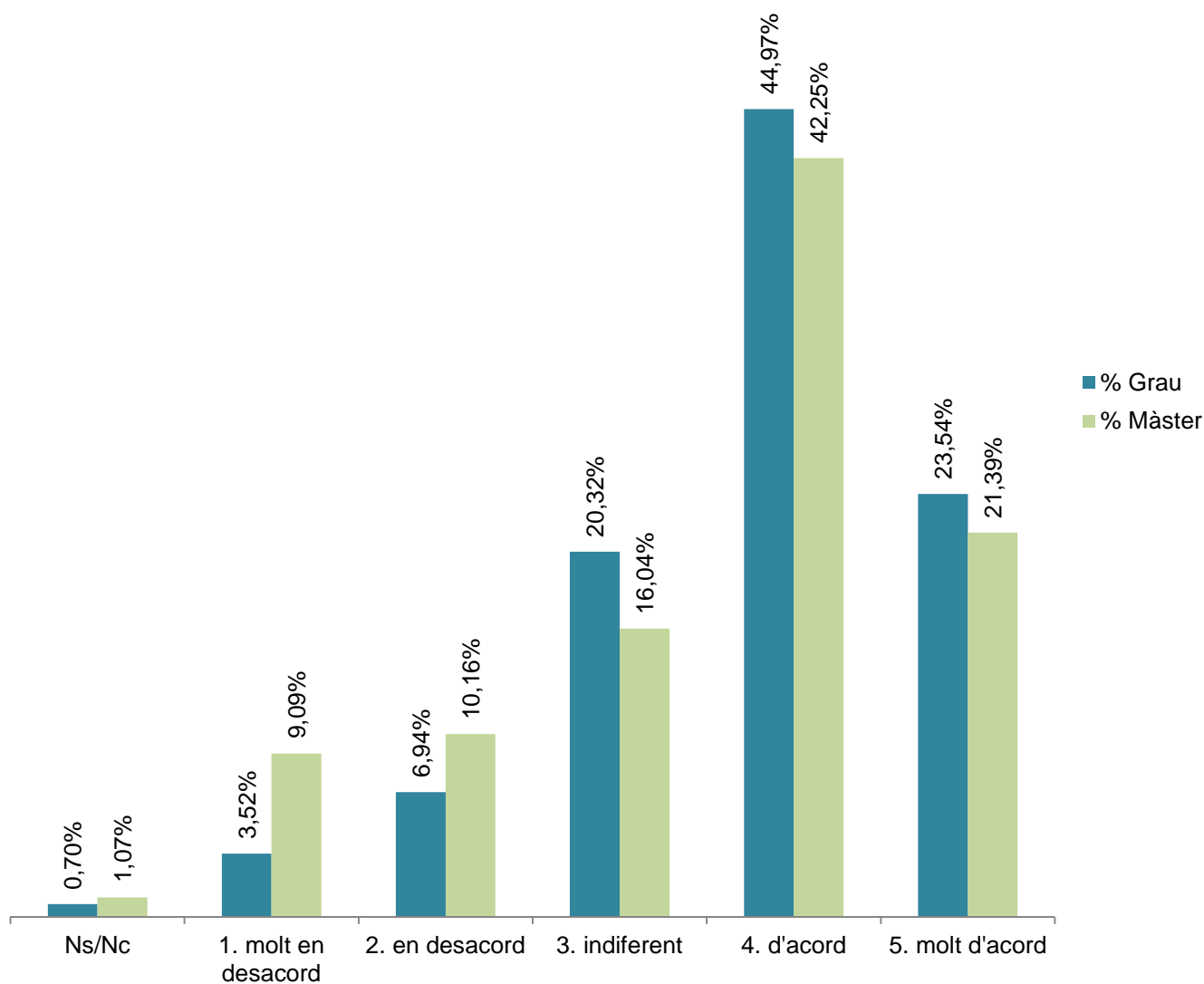
Resposta	Grau	% Grau	Màster	% Màster	Total	% Total
Ns/Nc	10	1,01%	3	1,60%	13	1,10%
1. molt en desacord	33	3,32%	18	9,63%	51	4,32%
2. en desacord	85	8,55%	19	10,16%	104	8,81%
3. indiferent	220	22,13%	38	20,32%	258	21,85%
4. d'acord	460	46,28%	71	37,97%	531	44,96%
5. molt d'acord	186	18,71%	38	20,32%	224	18,97%
<b>Total</b>	<b>994</b>	<b>100%</b>	<b>187</b>	<b>100%</b>	<b>1181</b>	<b>100%</b>



**3.6.18. Ítem 18: La formació rebuda m'ha permès millorar les competències personals (nivell de confiança, aprenentatge autònom, presa de decisions, resolució de problemes, anàlisi crítica, treball en equip, etc.)**

Valoració mitjana	3,75
Valoració mitjana (Grau)	3,79
Valoració mitjana (Màster)	3,57

Resposta	Grau	% Grau	Màster	% Màster	Total	% Total
Ns/Nc	7	0,70%	2	1,07%	9	0,76%
1. molt en desacord	35	3,52%	17	9,09%	52	4,40%
2. en desacord	69	6,94%	19	10,16%	88	7,45%
3. indiferent	202	20,32%	30	16,04%	232	19,64%
4. d'acord	447	44,97%	79	42,25%	526	44,54%
5. molt d'acord	234	23,54%	40	21,39%	274	23,20%
<b>Total</b>	<b>994</b>	<b>100%</b>	<b>187</b>	<b>100%</b>	<b>1181</b>	<b>100%</b>

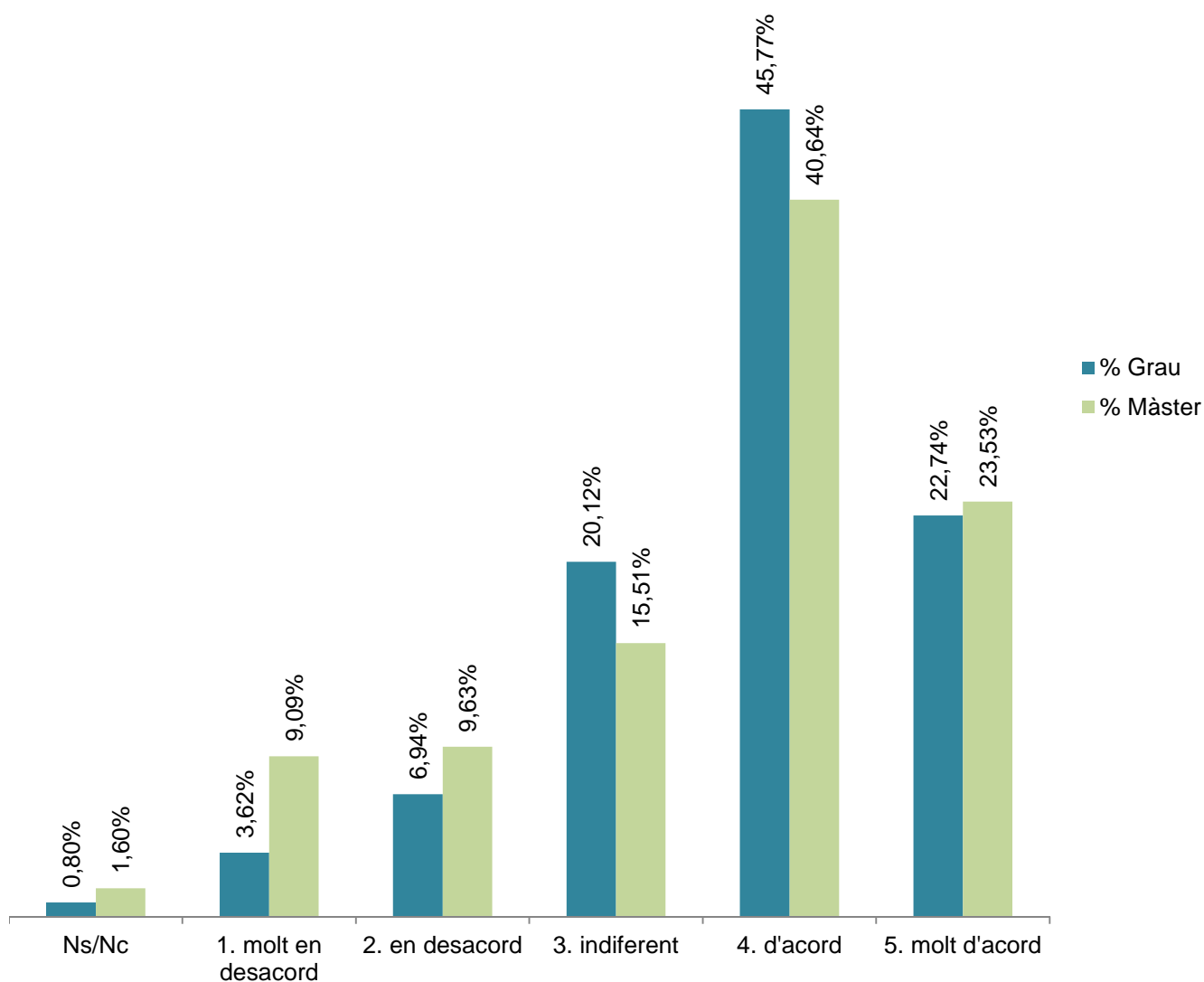




### 3.6.19. Ítem 19: La formació rebuda m'ha permès millorar les capacitats per a l'activitat professional

Valoració mitjana	3,75
Valoració mitjana (Grau)	3,78
Valoració mitjana (Màster)	3,61

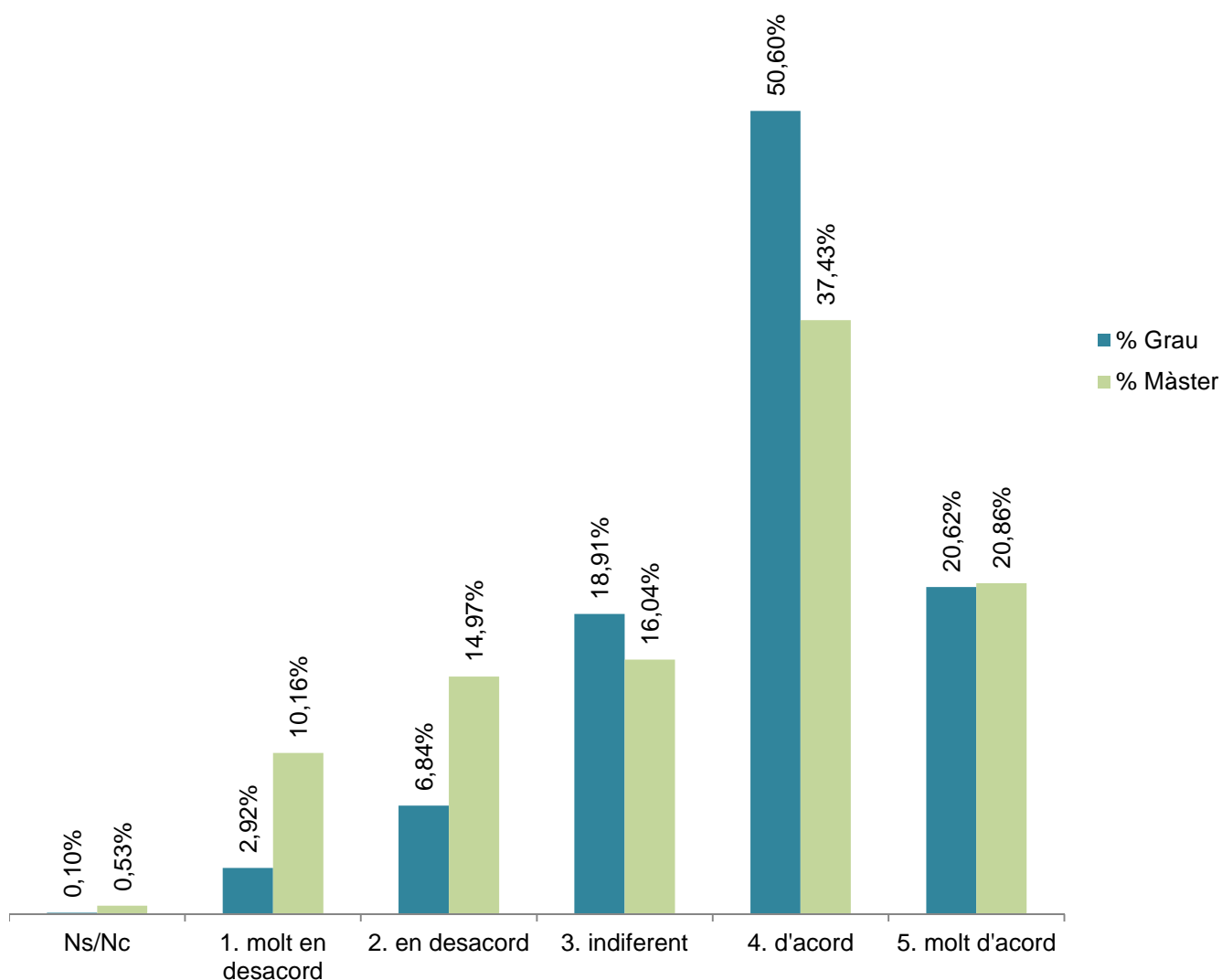
Resposta	Grau	% Grau	Màster	% Màster	Total	% Total
Ns/Nc	8	0,80%	3	1,60%	11	0,93%
1. molt en desacord	36	3,62%	17	9,09%	53	4,49%
2. en desacord	69	6,94%	18	9,63%	87	7,37%
3. indiferent	200	20,12%	29	15,51%	229	19,39%
4. d'acord	455	45,77%	76	40,64%	531	44,96%
5. molt d'acord	226	22,74%	44	23,53%	270	22,86%
<b>Total</b>	<b>994</b>	<b>100%</b>	<b>187</b>	<b>100%</b>	<b>1181</b>	<b>100%</b>



### 3.6.20. Ítem 20: Estic satisfet/a amb la titulació

Valoració mitjana	3,74
Valoració mitjana (Grau)	3,79
Valoració mitjana (Màster)	3,44

Resposta	Grau	% Grau	Màster	% Màster	Total	% Total
Ns/Nc	1	0,10%	1	0,53%	2	0,17%
1. molt en desacord	29	2,92%	19	10,16%	48	4,06%
2. en desacord	68	6,84%	28	14,97%	96	8,13%
3. indiferent	188	18,91%	30	16,04%	218	18,46%
4. d'acord	503	50,60%	70	37,43%	573	48,52%
5. molt d'acord	205	20,62%	39	20,86%	244	20,66%
<b>Total</b>	<b>994</b>	<b>100%</b>	<b>187</b>	<b>100%</b>	<b>1181</b>	<b>100%</b>

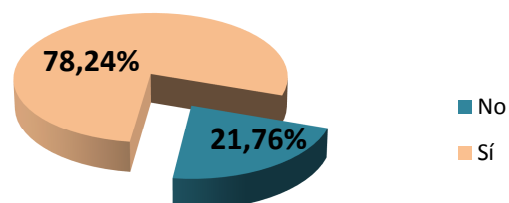


### 3.6.21. Ítem 21: Si tornés a començar, triaria la mateixa titulació

#### Tots els egressats

No	257	21,76%
Sí	924	78,24%
<b>Total</b>	<b>1181</b>	<b>100%</b>

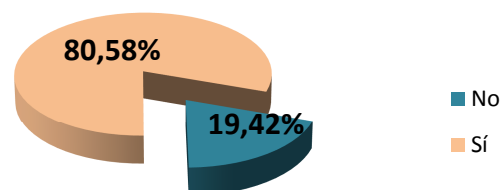
↑ + 4,35 punts  
respecte el 2014/15



#### Egressats de Grau

No	193	19,42%
Sí	801	80,58%
<b>Total</b>	<b>994</b>	<b>100%</b>

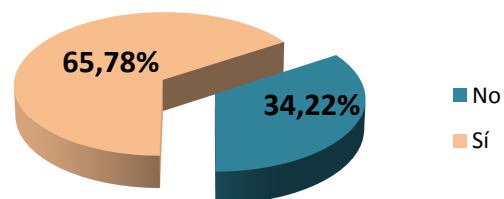
↑ + 5,87 punts  
respecte el 2014/15



#### Egressats de Màster

No	64	34,22%
Sí	123	64,78%
<b>Total</b>	<b>187</b>	<b>100%</b>

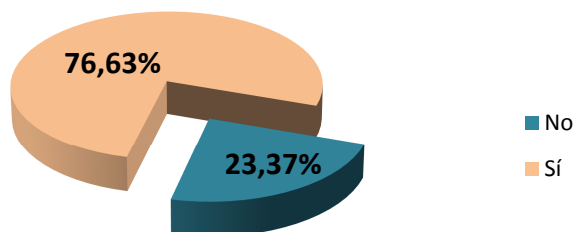
↑ + 2,88 punts  
respecte el 2014/15



### 3.6.22. Ítem 22: Si tornés a començar, triaria la mateixa Universitat

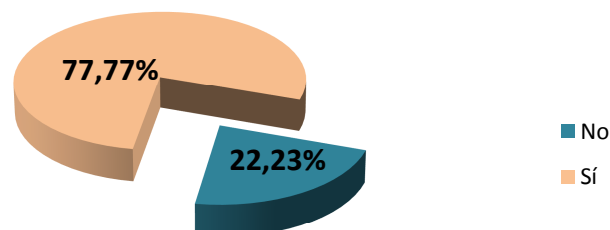
#### Tots els egressats

No	276	23,37%	↓ - 1,11 punts respecte el 2014/15
Sí	905	76,63%	
<b>Total</b>	<b>1181</b>	<b>100%</b>	



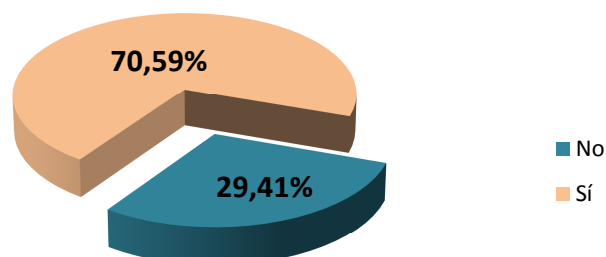
#### Egressats de Grau

No	221	22,23%	↑ + 1,04 punts respecte el 2014/15
Sí	773	77,77%	
<b>Total</b>	<b>994</b>	<b>100%</b>	

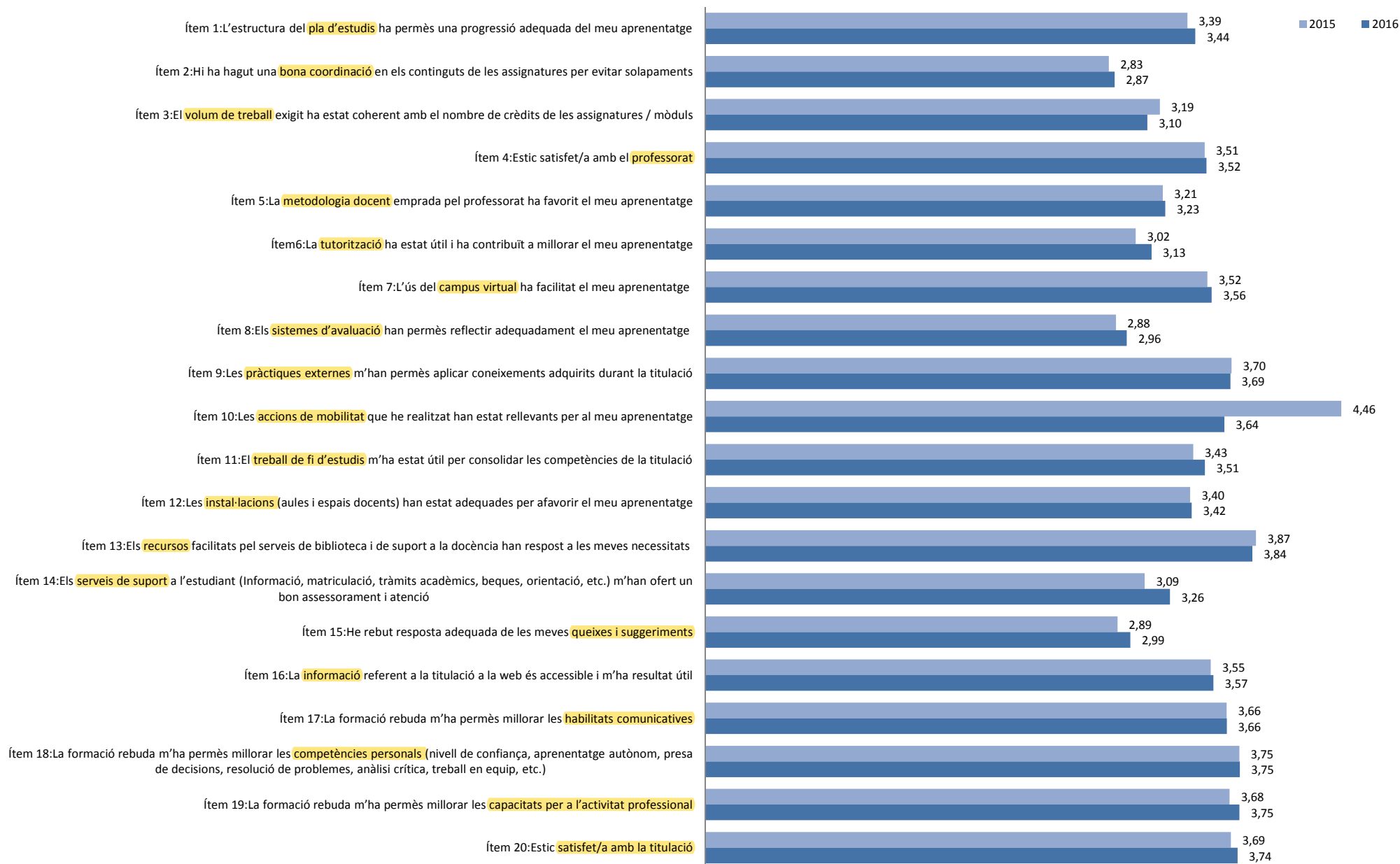


#### Egressats de Màster

No	55	29,41%	↓ - 6,77 punts respecte el 2014/15
Sí	132	70,59%	
<b>Total</b>	<b>187</b>	<b>100%</b>	



### 3.6.23. Puntuacions mitjanes dels ítems per a tots els titulats



### **Els ítems amb puntuació mitjana més alta són (més d'acord):**

- **Ítem 13:** Els **recursos** facilitats pel serveis de biblioteca i de suport a la docència han respost a les meves necessitats, amb una mitjana de **3,84**
- **Ítem 18:** La formació rebuda m'ha permès millorar les **competències personals** (nivell de confiança, aprenentatge autònom, presa de decisions, resolució de problemes, anàlisi crítica, treball en equip, etc.), amb una mitjana de **3,75**
- **Ítem 19:** La formació rebuda m'ha permès millorar les capacitats per a **l'activitat professional**, amb una mitjana de **3,75**

### **Els ítems amb puntuació mitjana més baixa són (més en desacord):**

- **Ítem 2:** Hi ha hagut una **bona coordinació** en els continguts de les assignatures per evitar solapaments, amb una mitjana de **2,87**
- **Ítem 8:** Els **sistemes d'avaluació** han permès reflectir adequadament el meu aprenentatge, amb una mitjana de **2,96**
- **Ítem 15:** He rebut resposta adequada de les meves **queixes i suggeriments**, amb una mitjana de **2,99**

Si comparem amb els resultats obtinguts al curs 2014/2015 observem:

### **Els ítem que més han augmentat la puntuació mitjana:**

- **Ítem 14:** Els **serveis de suport** a l'estudiant (Informació, matriculació, tràmits acadèmics, beques, orientació, etc.) m'han ofert un bon assessorament i atenció, passa de 3,09 al 3,26 **(+0,17)**.
- **Ítem 6:** La **tutorització** ha estat útil i ha contribuït a millorar el meu aprenentatge, passa de 3,02 al 3,13 **(+0,11)**.
- **Ítem 15:** He rebut resposta adequada de les meves **queixes i suggeriments**, passa de 2,89 al 3,99 **(+0,10)**.

### **Els ítems que més han disminuït la puntuació mitjana:**

- **Ítem 10:** Les **accions de mobilitat** que he realitzat han estat rellevants per al meu aprenentatge ha disminuït del 4,46 al 3,64 **(-0,82)**.

- **L'ítem 3:** El volum de treball exigít ha estat coherent amb el nombre de crèdits de les assignatures / mòduls ha disminuít del 3,19 al 3,10 **(-0,09)**.

### **3.7. Punts forts i punts febles**

Els següents gràfics mostren, per a cada tipologia d'estudis, Grau i Màster universitari i per a cada ítem, l'agrupació dels valors de disconformitat ("Molt en desacord" i "en desacord") a una banda (color taronja) i els valors de conformitat ("Molt en Desacord" i "D'acord") a una altra (color verd), excloent els valors de "NS/NC" i "neutre/indiferent".

**Així doncs, els percentatges de conformitat dels gràfics següents no són sobre el total de la població, sinó que estan calculats sobre el total d'enquestes que responen favorablement ("Molt d'acord" o "d'acord") o desfavorablement ("Molt en desacord" o "en desacord"). Per tant el nombre d'enquestes sobre el que es calculen els percentatges pot variar segons el grau de resposta de cada pregunta.**

Es poden identificar els punts forts i punts febles adquirint que:

Punt fort = Valor de conformitat de igual o major que 80%

Punt feble = Valor de conformitat igual o superior que 50%

#### **3.7.1. Gràfic de conformitat dels egressats de GRAU i DOBLE GRAU**

Molt en desacord + en desacord = Desfavorable

Molt d'acord + d'acord = Favorable

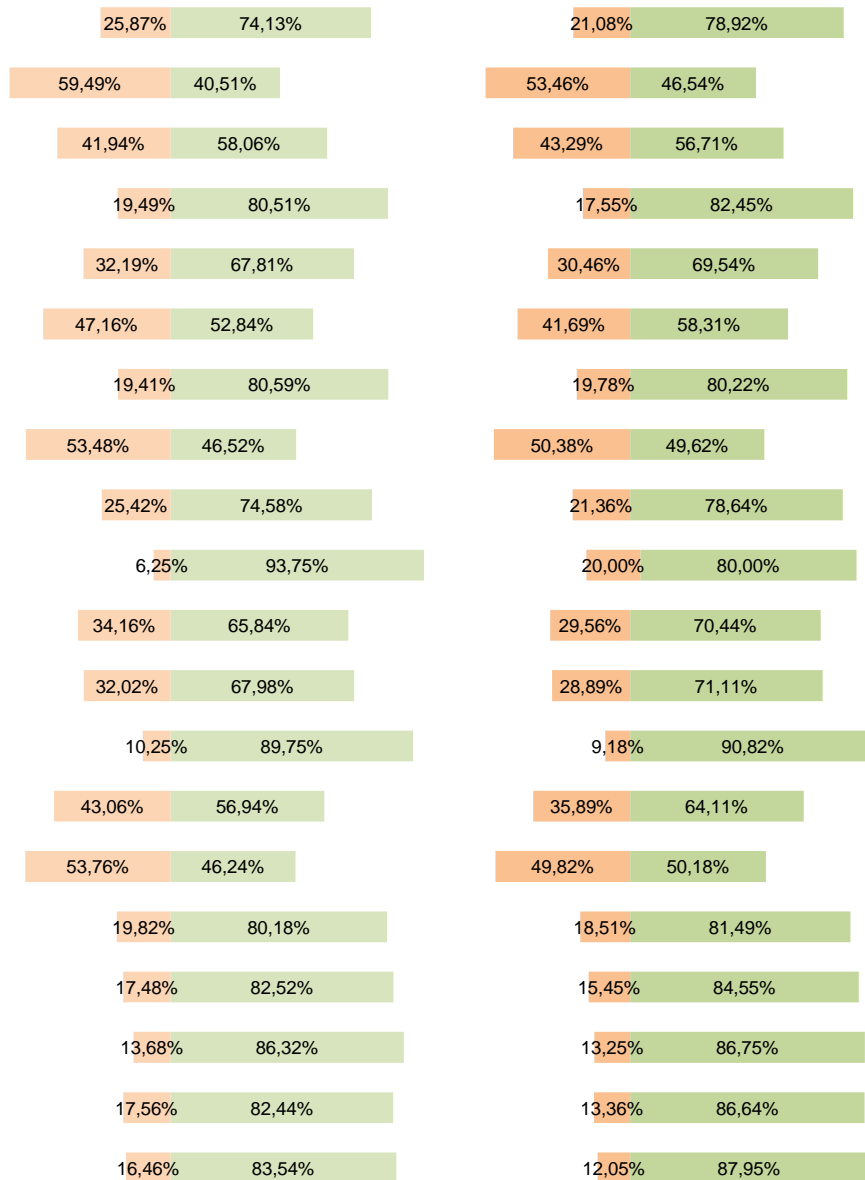
Les categories "NS/NC" i "neutre/indiferent" no es tenen en consideració

Tot seguit representem el gràfic de conformitat dels egressats de Grau i Doble Grau dels anys acadèmics 2014-2015 i 2015-2016.

- Ítem 1: L'estructura del **pla d'estudis** ha permès una progressió adequada del meu aprenentatge
- Ítem 2: Hi ha hagut una **bona coordinació** en els continguts de les assignatures per evitar solapaments
- Ítem 3: El **volum de treball** exigít ha estat coherent amb el nombre de crèdits de les assignatures / mòduls
- Ítem 4: Estic satisfet/a amb el **professorat**
- Ítem 5: La **metodologia docent** emprada pel professorat ha favorit el meu aprenentatge
- Ítem 6: La **tutorització** ha estat útil i ha contribuít a millorar el meu aprenentatge
- Ítem 7: L'ús del **campus virtual** ha facilitat el meu aprenentatge
- Ítem 8: Els **sistemes d'avaluació** han permès reflectir adequadament el meu aprenentatge
- Ítem 9: Les **pràctiques externes** m'han permès aplicar coneixements adquirits durant la titulació
- Ítem 10: Les **accions de mobilitat** que he realitzat han estat rellevants per al meu aprenentatge
- Ítem 11: El **treball de fi d'estudis** m'ha estat útil per consolidar les competències de la titulació
- Ítem 12: Les **instal·lacions** (aules i espais docents) han estat adequades per afavorir el meu aprenentatge
- Ítem 13: Els **recursos** facilitats pel servei de biblioteca i de suport a la docència han respost a les meves necessitats
- Ítem 14: Els **serveis de suport** a l'estudiant (Informació, matriculació, tràmits acadèmics, beques, orientació, etc.) m'han ofert un bon assessorament i atenció
- Ítem 15: He rebut resposta adequada de les meves **queixes i suggeriments**
- Ítem 16: La **informació** referent a la titulació a la web és accessible i m'ha resultat útil
- Ítem 17: La formació rebuda m'ha permès millorar les **habilitats comunicatives**
- Ítem 18: La formació rebuda m'ha permès millorar les **competències personals** (nivell de confiança, aprenentatge autònom, presa de decisions, resolució de problemes, anàlisi crítica, treball en equip, etc.)
- Ítem 19: La formació rebuda m'ha permès millorar les **capacitats per a l'activitat professional**
- Ítem 20: Estic **satisfet/a amb la titulació**

2015  
Desfavorable | Favorable

2016  
Desfavorable | Favorable





Ítems més ben valorats (“D’acord” o “Molt D’acord”). Per sobre del 80%:

- **Ítem 13:** Els recursos facilitats pel serveis de biblioteca i de suport a la docència han respost a les meves necessitats, amb un **90,82%**
- **Ítem 20:** Estic satisfet/a amb la titulació, amb un **87,95%**
- **Ítem 18:** La formació rebuda m’ha permès millorar les competències personals (nivell de confiança, aprenentatge autònom, presa de decisions, resolució de problemes, anàlisi crítica, treball en equip, etc.), amb un **86,75%**
- **Ítem 19:** La formació rebuda m’ha permès millorar les capacitats per a l’activitat professional, amb un **86,64%**
- **Ítem 17:** La formació rebuda m’ha permès millorar les habilitats comunicatives, amb un **84,55%**
- **Ítem 4:** Estic satisfet/a amb el professorat, amb un **82,45%**
- **Ítem 16:** La informació referent a la titulació a la web és accessible i m’ha resultat útil, amb un **81,49%**
- **Ítem 7:** L’ús del campus virtual ha facilitat el meu aprenentatge, amb un **80,22%**
- **Ítem 10:** Les accions de mobilitat que he realitzat han estat rellevants per al meu aprenentatge, amb un **80,00%**

Ítems menys valorats (“en desacord” o “Molt en desacord”). Per sobre el 50%:

- **Ítem 2:** Hi ha hagut una bona coordinació en els continguts de les assignatures per evitar solapaments, amb un **53,46%**
- **Ítem 8:** Els sistemes d’avaluació han permès reflectir adequadament el meu aprenentatge, amb un **50,38%**

En comparació amb el curs 2014/2015 observem:

#### **Els ítems que més han augmentat la valoració:**

- **L'ítem 14:** Els serveis de suport a l'estudiant (Informació, matriculació, tràmits acadèmics, beques, orientació, etc.) m'han ofert un bon assessorament i atenció, del 56,94% al 64,11% **(+7,17)**.
- **L'ítem 2:** Hi ha hagut una bona coordinació en els continguts de les assignatures per evitar solapaments, del 40,51% al 44,54% **(+6,03)**.
- **L'ítem 6:** La tutorització ha estat útil i ha contribuït a millorar el meu aprenentatge, del 52,84% al 58,31% **(+5,47)**.

#### **Els ítems que més han disminuït la valoració:**

- **L'ítem 10:** Les accions de mobilitat que he realitzat han estat rellevants per al meu aprenentatge, del 93,75% al 80,00% **(-13,75)**.
- **L'ítem 3:** El volum de treball exigut ha estat coherent amb el nombre de crèdits de les assignatures / mòduls, no ha arribat a superar el 50% però ha arribat a estar pel voltant ja que ha passat de ser 58,06% al 56,71% **(-1,36)**.

### **3.7.2. Gràfic de conformitat dels estudiants de MÀSTER UNIVERSITARI**

Molt en desacord + en desacord = Desfavorable

Molt d'acord + d'acord = Favorable

Les categories "NS/NC" i "neutre/indiferent" no es tenen en consideració

Tot seguit representem el gràfic de conformitat dels egressats de Màster Universitari dels anys acadèmics 2014-2015 i 2015-2016.

	2015 Desfavorable   Favorable		2016 Desfavorable   Favorable	
Ítem 1: L'estructura del <b>pla d'estudis</b> ha permès una progressió adequada del meu aprenentatge	40,54%	59,46%	36,30%	63,70%
Ítem 2: Hi ha hagut una <b>bona coordinació</b> en els continguts de les assignatures per evitar solapaments	52,33%	47,67%	56,03%	43,97%
Ítem 3: El <b>volum de treball</b> exigut ha estat coherent amb el nombre de crèdits de les assignatures / mòduls	30,00%	70,00%	39,72%	60,28%
Ítem 4: Estic satisfet/a amb el <b>professorat</b>	29,27%	70,73%	34,06%	65,94%
Ítem 5: La <b>metodologia docent</b> emprada pel professorat ha favorit el meu aprenentatge	35,94%	64,06%	41,04%	58,96%
Ítem 6: La <b>tutorització</b> ha estat útil i ha contribuït a millorar el meu aprenentatge	36,90%	63,10%	36,81%	63,19%
Ítem 7: L'ús del <b>campus virtual</b> ha facilitat el meu aprenentatge	32,84%	67,16%	31,09%	68,91%
Ítem 8: Els <b>sistemes d'avaluació</b> han permès reflectir adequadament el meu aprenentatge	50,00%	50,00%	44,06%	55,94%
Ítem 9: Les <b>pràctiques externes</b> m'han permès aplicar coneixements adquirits durant la titulació	24,62%	75,38%	27,42%	72,58%
Ítem 10: Les <b>accions de mobilitat</b> que he realitzat han estat rellevants per al meu aprenentatge	25,00%	75,00%	50%	50%
Ítem 11: El <b>treball de fi d'estudis</b> m'ha estat útil per consolidar les competències de la titulació	19,35%	80,65%	21,02%	78,98%
Ítem 12: Les <b>instal·lacions</b> (aules i espais docents) han estat adequades per afavorir el meu aprenentatge	30,95%	69,05%	21,83%	78,17%
Ítem 13: Els <b>recursos</b> facilitats pel servei de biblioteca i de suport a la docència han respost a les meves necessitats	16,67%	83,33%	12,98%	87,02%
Ítem 14: Els <b>serveis de suport</b> a l'estudiant (Informació, matriculació, tràmits acadèmics, beques, orientació, etc.) m'han ofert un bon assessorament i atenció	35,06%	64,94%	29,60%	70,40%
Ítem 15: He rebut resposta adequada de les meves <b>queixes i suggeriments</b>	42,86%	57,14%	40,80%	59,20%
Ítem 16: La <b>informació</b> referent a la titulació a la web és accessible i m'ha resultat útil	28,21%	71,79%	21,01%	78,99%
Ítem 17: La formació rebuda m'ha permès millorar les <b>habilitats comunicatives</b>	24,66%	75,34%	25,34%	74,66%
Ítem 18: La formació rebuda m'ha permès millorar les <b>competències personals</b> (nivell de confiança, aprenentatge autònom, presa de decisions, resolució de problemes, anàlisi crítica, treball en equip, etc.)	27,06%	72,94%	23,23%	76,77%
Ítem 19: La formació rebuda m'ha permès millorar les <b>capacitats per a l'activitat professional</b>	23,81%	76,19%	22,58%	77,42%
Ítem 20: Estic <b>satisfet/a amb la titulació</b>	31,03%	68,97%	30,13%	69,87%

Ítems més ben valorats (“D’acord” o “Molt D’acord”). Per sobre del 80%:

- **Ítem 13:** Els recursos facilitats pel serveis de biblioteca i de suport a la docència han respost a les meves necessitats, amb un **87,02%**

Ítems menys valorats (“en desacord” o “Molt en desacord”). Per sobre el 50%:

- **Ítem 2:** Hi ha hagut una bona coordinació en els continguts de les assignatures per evitar solapaments, amb un **50,03%**
- **Ítem 10:** Les accions de mobilitat que he realitzat han estat rellevants per al meu aprenentatge, amb un **50%**

En comparació amb el curs 2014/2015 observem:

**Els ítems que més han augmentat la valoració:**

- **L’ítem 12:** Les instal·lacions (aules i espais docents) han estat adequades per afavorir el meu aprenentatge, del 69,05% al 78,17% **(+9,12)**.
- **L’ítem 8:** Els sistemes d’avaluació han permès reflectir adequadament el meu aprenentatge, del 50,00% al 55,94% **(+5,94)**.
- **L’ítem 14:** Els serveis de suport a l’estudiant (Informació, matriculació, tràmits acadèmics, beques, orientació, etc.) m’han ofert un bon assessorament i atenció, del 64,94% al 70,40% **(+5,46)**.

**Els ítems que més han disminuït la valoració:**

- **L’ítem 10:** Les accions de mobilitat que he realitzat han estat rellevants per al meu aprenentatge, del 75,00% al 50,00% **(-25,00)**.
- **L’ítem 3:** El volum de treball exigít ha estat coherent amb el nombre de crèdits de les assignatures / mòduls, del 70,00% al 60,28% **(-7,72)**.
- **L’ítem 4:** Estic satisfet/a amb el professorat, del 70,73% al 65,94% **(-4,79)**.

#### 4. ANNEX 1: Qüestionari de l'enquesta

El qüestionari de l'enquesta està consensuat amb la resta d'universitats catalanes i AQU.



Agència  
per a la Qualitat  
del Sistema Universitari  
de Catalunya



## ENQUESTA DE SATISFACCIÓ DE GRADUATS I GRADUADES

*Data: Maig 2015*

## DADES D'IDENTIFICACIÓ

### 1. Gènere

(1) Home

(2) Dona

### 2. Edat

(1) Menys de 21

(2) 21-24

(3) 25-30

(4) Més de 30

### 3. Tipus de titulació que acabes de finalitzar

(1) Grau

(2) Llicenciatura/Diplomatura/Enginyeria

(3) Màster Universitari

### 4. Nom de la titulació que acabes de finalitzar

### 5. Centre

### 6. Universitat (en cas de titulació interuniversitària, selecciona la institució coordinadora)

### 7. Any de la primera matrícula a la titulació que acabes de finalitzar

(1) Anterior al 2000

(2) 2000

(3) 2001

(4) 2002

(5) 2003

(6) 2004

(7) 2005

(8) 2006

(9) 2007

(10) 2008

(11) 2009

(12) 2010

(13) 2011

(14) 2012

(15) 2013

(16) 2014

### 8. Indica la teva via d'accés a la titulació (Pregunta per a Grau)

(1) Des de les PAU

(2) Des d'un cicle formatiu de grau superior

(3) Des d'una altra titulació

(4) Des de la mateixa titulació d'una altra universitat

(5) Adaptació/trasllat des de llicenciatures

(6) Des de proves per majors de 25 anys

(7) Des de proves per majors de 40 anys

(8) Des de proves per majors de 45 anys

(9) Altres vies

9. En el cas que hagi accedit des de les PAU o d'un cicle formatiu de grau superior: Indica la teva nota d'accés a la titulació

- (1) 5 - Menys de 7  (2) 7 - Menys de 9  (3) 9 - Menys de 10   
(4) 10 - Menys de 12  (5) 12 - 14

10. En el cas que hagi accedit des d'una altra titulació:

Nom de la titulació

Vas finalitzar-la? (1) Sí  (2) No

11. Indica en quin ordre de preferència vas escollir cursar la titulació

- (1) Vaig entrar a la titulació que volia  (2) Segona preferència   
(3) Altres

12. Indica el principal motiu pel qual vas escollir la titulació

- (1) Era la que m'agradava  (2) Bona sortida laboral   
(3) Nota de tall  (4) Altres

13. La teva matrícula ha estat majoritàriament a temps complet o a temps parcial?

- (1) Temps complet  (2) Temps parcial

14. Has compaginat els estudis amb una feina?

- (1) Sí  (2) No

15. Has participat en algun programa de mobilitat? (Erasmus, Seneca, Sicue, programa propi, etc.)

- (1) Sí  (2) No

16. Indica la teva perspectiva de futur preferent (Pregunta per a Grau)

- (1) Estudiar un màster  (2) Cursar uns estudis diferents de grau   
(3) Començar a treballar  (4) Continuar treballant   
(5) Canviar de feina a una relacionada amb la titulació  (6) No ho tinc clar

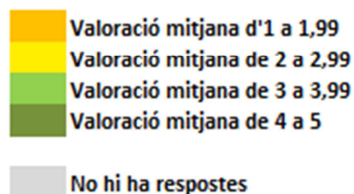
17. Indica la teva perspectiva de futur preferent (Pregunta per a Màster Universitari)

- (1) Estudiar un doctorat  (2) Cursar uns estudis diferents de màster   
(3) Començar a treballar  (4) Continuar treballant   
(5) Canviar de feina a una relacionada amb la titulació  (6) No ho tinc clar





## 5. ANNEX 2: Resultats de l'enquesta per centre



Centre	Egressats	Respostes	% respostes	Error mostral	Preguntes valoració																				MITJANA CENTRE	Taxa repetició	
					L'estructura del pla d'estudis ha permès una progressió adequada del meu aprenentatge	Hi ha hagut una bona coordinació en els continguts de les assignatures per evitar solapaments	El volum de treball exigint ha estat coherent amb el nombre de crèdits de les assignatures / mòduls	Estic satisfet/a amb el professorat	La metodologia docent emprada pel professorat ha afavorit el meu aprenentatge	La tutorització ha estat útil i ha contribuït a millorar el meu aprenentatge	L'ús del campus virtual ha facilitat el meu aprenentatge	Els sistemes d'avaluació han permès reflectir adequadament el meu aprenentatge	Les pràctiques externes m'han permès aplicar els coneixements adquirits durant la titulació	Les accions de mobilitat que he realitzat han estat rellevants per al meu aprenentatge	El treball de fi d'estudis m'ha estat útil per consolidar les competències de la titulació	Les instal·lacions (aulas i espais docents) han estat adequades per afavorir el meu aprenentatge	Els recursos facilitats pel servei de biblioteca i de suport a la docència han respost a les meves necessitats	Els serveis de suport a l'estudiant (informació, matriculació, tràmits acadèmics, beques, orientació, etc.) m'han ofert un bon assessorament i atenció	He rebut resposta adequada de les meves queixes i suggeriments	La informació referent a la titulació al web és accessible i m'ha resultat útil	La formació rebuda m'ha permès millorar les habilitats comunicatives	La formació rebuda m'ha permès millorar les competències personals (nivell de confiança, lideratge, aprenentatge autònom, presa de decisions, resolució de nous problemes, anàlisi crítica, treball en equip, etc.)	La formació rebuda m'ha permès millorar les capacitats per a l'activitat professional	Estic satisfet/a amb la titulació		Tomaria a triar la mateixa titulació	Tomaria a triar la mateixa universitat
Facultat de Filosofia i Lletres	810	146	18,02%	7,35%	3,47	2,97	3,45	3,73	3,62	3,61	3,62	3,16	3,00	3,03	3,92	3,38	4,12	3,30	3,04	3,49	3,74	3,77	3,67	3,87	3,50	72,60%	83,56%
Facultat de Medicina	507	197	38,86%	5,46%	3,55	2,87	2,94	3,58	3,17	3,03	3,07	3,00	3,96	3,43	3,18	3,57	3,80	3,36	2,96	3,47	3,64	3,75	3,93	3,87	3,41	89,85%	72,08%
Facultat de Ciències	507	100	19,72%	8,79%	3,45	3,27	3,12	3,70	3,28	3,12	3,75	2,96	3,77	3,44	3,96	3,63	4,01	3,09	2,94	3,63	3,61	3,84	3,81	3,95	3,52	67,00%	70,00%
Facultat de Ciències de la Comunicació	515	39	7,57%	15,10%	3,10	2,74	3,31	3,23	2,92	3,38	3,10	2,74	3,64	3,13	3,90	2,82	3,97	3,18	3,06	3,51	3,72	3,62	3,44	3,41	3,30	69,23%	69,23%
Facultat de Dret	573	93	16,23%	9,31%	3,28	3,06	3,23	3,58	3,24	3,10	3,55	3,10	3,65	3,15	3,60	3,58	3,86	3,15	2,98	3,59	3,59	3,71	3,66	3,81	3,42	80,81%	68,69%
Facultat de Veterinària	199	80	40,20%	8,49%	3,63	2,72	2,78	3,91	3,51	2,84	3,95	2,79	4,30	3,71	3,46	3,96	4,02	3,42	3,28	3,70	3,73	3,85	3,90	3,99	3,57	88,75%	90,00%
Facultat de Ciències Polítiques i de Sociologia	267	49	18,35%	12,67%	3,90	3,35	3,59	3,76	3,49	3,44	3,65	3,35	3,02	3,31	3,47	3,16	3,86	3,60	3,49	3,65	3,92	3,85	3,77	3,96	3,58	71,43%	87,76%
Facultat de Psicologia	510	65	12,75%	11,36%	3,63	2,83	3,20	3,52	3,20	2,95	3,88	2,63	3,05	3,24	3,19	3,77	3,98	3,26	2,89	3,77	3,63	3,69	3,51	3,40	3,36	76,92%	76,92%
Facultat de Traducció i d'Interpretació	314	45	14,33%	13,54%	3,19	2,96	2,87	3,48	3,19	3,07	3,45	3,17	3,17	4,52	3,69	3,77	4,00	3,09	2,94	3,37	4,00	3,79	3,89	3,60	3,46	68,29%	78,05%
Facultat de Ciències de l'Educació	936	118	12,61%	8,44%	3,24	2,46	2,94	3,20	3,07	3,26	3,63	2,96	4,22	3,15	3,46	2,24	3,34	2,98	2,64	3,50	3,62	3,76	3,61	3,49	3,25	84,09%	77,27%
Facultat de Biociències	655	136	20,76%	7,48%	3,48	2,55	2,94	3,35	3,08	2,77	3,63	2,63	3,81	3,72	2,98	3,42	3,77	3,17	2,88	3,65	3,70	3,69	3,75	3,60	3,33	89,71%	72,79%
Escola d'Enginyeria	604	51	8,44%	13,14%	3,56	3,10	3,37	3,55	3,34	3,46	3,68	3,27	3,69	3,09	3,98	3,73	3,53	3,55	3,16	3,73	3,70	4,02	3,85	3,82	3,56	86,30%	86,30%
Facultat d'Economia i Empresa	338	62	18,34%	11,26%	3,10	3,19	3,18	2,89	2,55	2,96	3,77	2,82	2,73	3,05	3,23	3,44	3,81	3,51	2,97	3,53	3,26	3,45	3,42	3,55	3,22	75,81%	77,42%
<b>Valoració Mitjana UAB</b>	<b>6.735</b>	<b>1.181</b>	<b>17,54%</b>	<b>2,59%</b>	<b>3,44</b>	<b>2,87</b>	<b>3,10</b>	<b>3,52</b>	<b>3,23</b>	<b>3,13</b>	<b>3,56</b>	<b>2,96</b>	<b>3,69</b>	<b>3,64</b>	<b>3,51</b>	<b>3,42</b>	<b>3,84</b>	<b>3,26</b>	<b>2,99</b>	<b>3,57</b>	<b>3,66</b>	<b>3,75</b>	<b>3,75</b>	<b>3,74</b>	<b>3,43</b>	<b>78,24%</b>	<b>76,63%</b>
<b>Valoració Mitjana UAB (Graus)</b>					<b>3,49</b>	<b>2,89</b>	<b>3,09</b>	<b>3,55</b>	<b>3,25</b>	<b>3,11</b>	<b>3,60</b>	<b>2,94</b>	<b>3,71</b>	<b>3,74</b>	<b>3,46</b>	<b>3,38</b>	<b>3,84</b>	<b>3,25</b>	<b>2,95</b>	<b>3,57</b>	<b>3,69</b>	<b>3,79</b>	<b>3,78</b>	<b>3,79</b>	<b>3,44</b>	<b>66,22%</b>	<b>68,92%</b>
<b>Valoració Mitjana UAB (Màsters Oficials)</b>					<b>3,18</b>	<b>2,79</b>	<b>3,20</b>	<b>3,34</b>	<b>3,11</b>	<b>3,24</b>	<b>3,31</b>	<b>3,05</b>	<b>3,55</b>	<b>2,94</b>	<b>3,76</b>	<b>3,59</b>	<b>3,83</b>	<b>3,34</b>	<b>3,15</b>	<b>3,58</b>	<b>3,50</b>	<b>3,57</b>	<b>3,61</b>	<b>3,44</b>	<b>3,35</b>	<b>58,82%</b>	<b>64,71%</b>

## 6. ANNEX 3: Titulacions que no han obtingut cap resposta a l'enquesta

A continuació es relacionen les titulacions amb egressats al curs acadèmic 2015-2016 que no han rebut cap resposta a l'enquesta.

Facultat de Filosofia i Lletres	Egressats
<b>Estudis de Grau</b>	
Estudis d'Espanyol i de Clàssiques	1
Estudis Francesos	3
<b>Estudis de Màster</b>	
Antropologia: Recerca Avançada i Intervenció Social	15
Estudis Avançats de Llengua i Literatura Catalanes	9
Història Contemporània	21
Història de Catalunya	1
Polítiques i Planificació per a les Ciutats, l'Ambient i el Paisatge	2
Prehistòria, Antiguitat i Edat Mitjana	25
Reptes de la Filosofia Contemporània	4
<b>TOTAL</b>	<b>81</b>

Facultat de Medicina	Egressats
<b>Estudis de Màster</b>	
EM Phoenix EM Dynamics of Health and Welfare	12
Iniciació a la Recerca en Salut Mental	10
Salut i Benestar Comunitari / Health and Community Welfare	12
<b>TOTAL</b>	<b>34</b>

Facultat de Ciències	Egressats
<b>Estudis de Màster</b>	
Electroquímica. Ciència i Tecnologia	2
EM en Modelització Matemàtica a l'Enginyeria: Teoria Computació i Aplicacions / Erasmus Mundus in Mathematical Modelling in Engineering: Theory, Numerics, Applications	5
<b>TOTAL</b>	<b>7</b>

Facultat de Ciències de la Comunicació	Egressats
<b>Estudis de Màster</b>	
Continguts de Comunicació Audiovisual i Publicitat	31
<b>TOTAL</b>	<b>31</b>

Facultat de Dret	Egressats
<b>Estudis de Màster</b>	
Dret Públic i Processos d'Integració Multinivell	8
<b>TOTAL</b>	<b>8</b>

Facultat de Veterinària	Egressats
<b>Estudis de Màster</b>	
Màster Universitari Erasmus Mundus en Producció d'Aliments d'Origen Animal / Food Products of Animal Origin	3
<b>TOTAL</b>	<b>3</b>

Facultat de Ciències Polítiques i de Sociologia		Egressats
Estudis de Màster		
Política Social, Treball i Benestar		13
<b>TOTAL</b>		<b>13</b>
Facultat de Psicologia		Egressats
Estudis de Màster		
Psicologia de la Cognició i de la Comunicació		1
<b>TOTAL</b>		<b>1</b>
Facultat de Ciències de l'Educació		Egressats
Estudis de Màster		
Biblioteca Escolar i Promoció de la Lectura		1
<b>TOTAL</b>		<b>1</b>
Facultat d'Economia i Empresa		Egressats
Estudis de Grau		
Empresa i Tecnologia		49
Estudis de Màster		
Anàlisi Econòmica / Economic Analysis		10
Economia i Administració d'Empreses / University Master in Economics and Business Administration		29
Gestió, Organització i Economia de l'Empresa / Management, Organization and Business Economics		14
<b>TOTAL</b>		<b>102</b>
Escola d'Enginyeria		Egressats
Estudis de Màster		
Enginyeria Biològica i Ambiental		9
Logística i Gestió de la Cadena de Subministrament / Logistics and Supply Chain Management		2
<b>TOTAL</b>		<b>11</b>
<b>TOTAL UAB</b>		<b>292</b>