
Enquesta de satisfacció dels titulats

Informe sobre el desenvolupament i els resultats de l'enquesta a persones titulades de Grau i de Màster Universitari

CENTRES PROPIS

2019-2020

Vicerectorat de Qualitat i d'Acreditació Acadèmica
Oficina de Qualitat Docent



Universitat Autònoma de Barcelona

Índex

1. Objectiu de l'enquesta i participació per centres/titulacions.....	3
2. Valoracions obtingudes per a grau i doble grau	14
3. Valoracions obtingudes per a màster universitari	19
4. Resultats de les preguntes d'identificació/perfil.....	24
ANNEX 1: Resultats de les valoracions per centre/titulació: GRAU	27
ANNEX 2: Resultats de les valoracions per centre/titulació: MÀSTER	42
ANNEX 3: Resultats de les valoracions UAB per ítem: GRAU	57
ANNEX 4: Resultats de les valoracions UAB per ítem: MÀSTER	65
ANNEX 5: Titulacions que no han obtingut cap resposta a l'enquesta.....	71
ANNEX 6: Qüestionari de l'enquesta	73

1. Objectiu de l'enquesta i participació per centres/titulacions

Es presenten en aquest informe els resultats de les enquestes passades entre els mesos de juny i desembre de 2020, als titulats el curs acadèmic 2019/2020 de les diferents titulacions de grau i de màster universitari programats pels centres propis de la UAB.

L'objectiu d'aquesta enquesta és recollir informació sobre el grau de satisfacció de les persones recents titulades en relació amb un conjunt d'aspectes que tenen a veure amb diferents àmbits de la seva experiència formativa a la UAB. Els resultats recollits s'incorporen a l'anàlisi d'altres informacions i dades per a la presa de decisions encaminades amb la millora de la docència de les titulacions.

La majoria de qüestions tenen a la titulació com unitat d'anàlisi; en altres casos són els centres (Facultats i Escoles) i alguns serveis centrals les unitats d'anàlisi (veure l'[annex 6](#) d'aquest informe per consultar el qüestionari de l'enquesta). El qüestionari de l'enquesta ha estat consensuat per les universitats catalanes i AQU, i és comú a totes les universitats del Sistema Universitari de Catalunya (SUC).

La formació dels ítems està feta des d'una perspectiva generalista, comuna al conjunt de les titulacions de la Universitat.

L'enquesta garanteix l'anonimat i la màxima confidencialitat de les respostes.

La informació i els resultats d'aquesta enquesta es poden consultar a l'espai de [Qualitat Docent](#)¹ del web de la UAB.

La recollida d'informació s'ha realitzat de manera virtual per mitjà d'un qüestionari actiu al Campus Virtual de la UAB, durant el període comprès entre el 23 de juny i el 16 de desembre de 2020, adreçat a les persones que han finalitzat els seus estudis el curs 2019/2020 de titulacions de Grau i de Màster Universitari de la UAB.

¹ <http://www.uab.cat/web/estudiar/qualitat-docent/titulats-1345665543247.html>

La **Taula 1** presenta els resultats generals de la recollida d'informació. Es considera "Població de referència" el total de titulats i titulades de les diferents titulacions de la UAB, per centres, corresponent a la promoció que ha finalitzat els seus estudis al curs acadèmic 2019-2020.

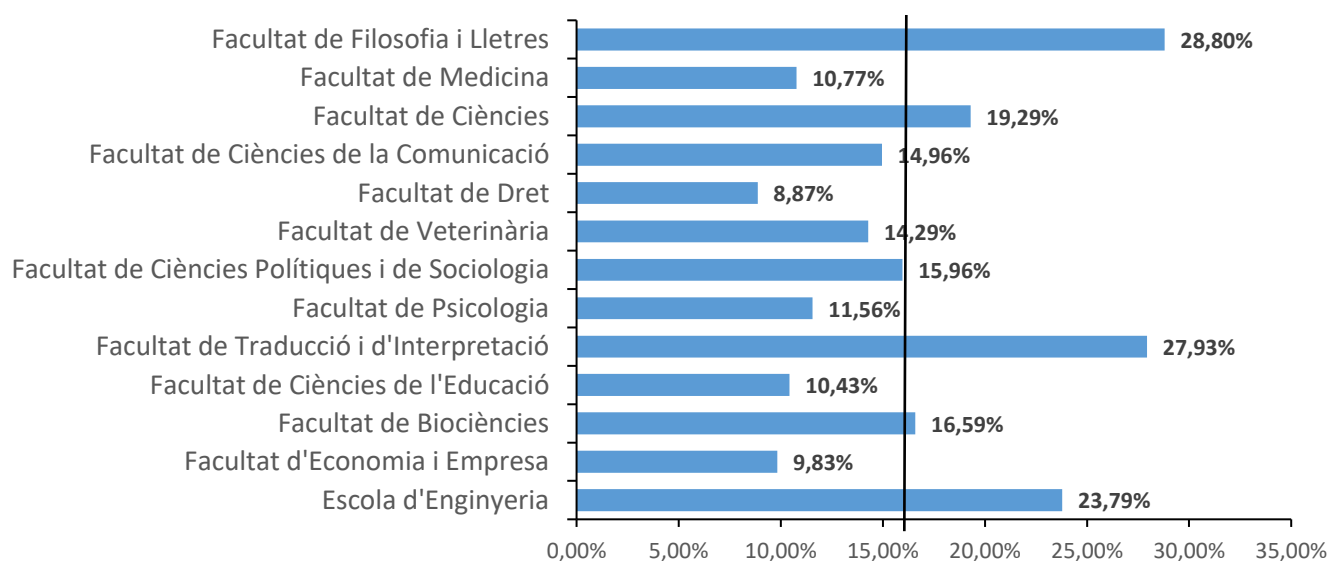
Taula 1. Nivell de resposta per centres. Enquesta 2020

Sobre una població de 6.771 titulats, s'han obtingut un total de 1.086 enquestes completes, essent el percentatge de resposta mitjà per a la UAB de 16,04%.

Centre	Població de referència	Respostes	% de respostes
Facultat de Filosofia i Lletres	750	216	28,80%
Facultat de Medicina	455	49	10,77%
Facultat de Ciències	539	104	19,29%
Facultat de Ciències de la Comunicació	468	70	14,96%
Facultat de Dret	541	48	8,87%
Facultat de Veterinària	196	28	14,29%
Facultat de Ciències Polítiques i de Sociologia	282	45	15,96%
Facultat de Psicologia	571	66	11,56%
Facultat de Traducció i d'Interpretació	358	100	27,93%
Facultat de Ciències de l'Educació	920	96	10,43%
Facultat de Biociències	639	106	16,59%
Facultat d'Economia i Empresa	661	65	9,83%
Escola d'Enginyeria	391	93	23,79%
TOTAL	6.771	1.086	16,04%

En la taula s'ha marcat en color blau els centres amb un índex de resposta més elevat que han superat el 20% de respostes. Per a la resta de centres, els resultats obtinguts amb un nivell de resposta més baix, fan que s'hagi d'anar amb prudència a l'hora de fer l'explotació de les dades. Per poder fer aquests càlculs, s'han tingut en compte tant les titulacions amb resposta com les que no han donat resposta.

La línia vertical del següent gràfic ens mostra el percentatge de participació dels centres, el 16%.



La **Taula 2** presenta els resultats de participació del centre amb informació segons el sexe dels titulats al curs acadèmic 2019-2020.

Taula 2. Nivell de resposta per centres i segons sexe

Centre	Població de referència		Respostes				% de respostes
	Per centre	Homes	% Homes	Dones	% Dones	Total	
Facultat de Filosofia i Lletres	750	74	9,87%	140	18,67%	214	28,53%
Facultat de Medicina	455	12	2,64%	37	8,13%	49	10,77%
Facultat de Ciències	539	50	9,28%	52	9,65%	102	18,92%
Facultat de Ciències de la Comunicació	468	19	4,06%	51	10,90%	70	14,96%
Facultat de Dret	541	16	2,96%	32	5,91%	48	8,87%
Facultat de Veterinària	196	6	3,06%	22	11,22%	28	14,29%
Facultat de CC. Polítiques i de Sociologia	282	22	7,80%	23	8,16%	45	15,96%
Facultat de Psicologia	571	9	1,58%	56	9,81%	65	11,38%
Facultat de Traducció i d'Interpretació	358	17	4,75%	81	22,63%	98	27,37%
Facultat de Ciències de l'Educació	920	23	2,50%	73	7,93%	96	10,43%
Facultat de Biociències	639	36	5,63%	68	10,64%	104	16,28%
Facultat d'Economia i Empresa	661	30	4,54%	35	5,30%	65	9,83%
Escola d'Enginyeria	391	73	18,67%	20	5,12%	93	23,79%
TOTAL	6.771	387	5,72%	690	10,19%	1.077	15,91%

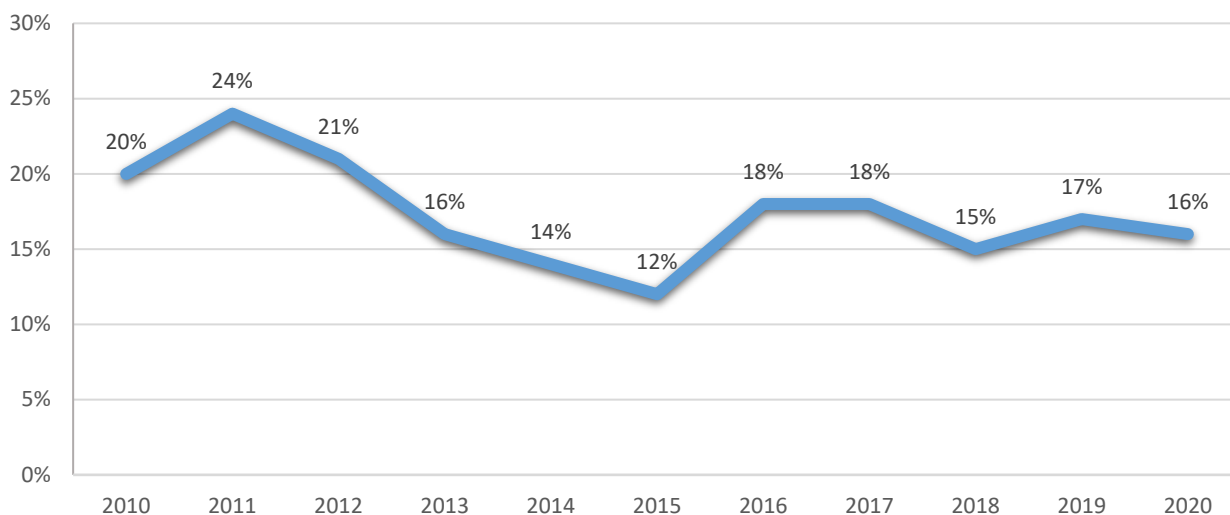
A la taula anterior es mostren només aquells estudiants que s'han identificat com a homes o com a dones. És per això que el total obtingut (1.077) difereix del total de respostes que té en compte a aquells que han respost 'Altres' (1.086).

Taula 3. Nivell de resposta per centres. Evolució històrica.

Centre	Respostes											N	%	+/-
	2010	2011	2012	2013	2014	2015	2016	2017	2018	2019	2020			
Fac. de Filosofia i Lletres	15%	25%	12%	18%	13%	13%	18%	24%	18%	17%	216	29%	↑	
Fac. de Medicina	64%	65%	77%	54%	40%	18%	39%	20%	24%	13%	49	11%	↓	
Fac. de Ciències	0%	0%	11%	15%	15%	15%	20%	17%	17%	18%	104	19%	↑	
Fac. de Ciències de la Comunicació	26%	26%	26%	11%	6%	7%	8%	15%	9%	13%	70	15%	↑	
Fac. de Dret	1%	26%	8%	14%	9%	9%	16%	20%	14%	11%	48	9%	↓	
Fac. de Veterinària	33%	59%	68%	10%	44%	27%	40%	51%	45%	41%	28	14%	↓	
Fac. de CC. Polítiques i Socio.	49%	25%	29%	16%	12%	16%	18%	10%	9%	14%	45	16%	↑	
Fac. de Psicologia	32%	35%	23%	12%	12%	8%	13%	13%	8%	9%	66	12%	↑	
Fac. de Traducció i Interpret.	9%	11%	14%	12%	17%	11%	14%	19%	16%	25%	100	28%	↑	
Fac. de Ciències de l'Educació	15%	26%	25%	11%	8%	8%	13%	16%	14%	30%	96	10%	↓	
Fac. de Biociències	15%	6%	14%	17%	15%	17%	21%	23%	17%	17%	106	17%	↓	
Fac. d'Economia i Empresa	11%	14%	4%	9%	4%	6%	8%	8%	9%	8%	65	10%	↑	
Escola d'Enginyeria	38%	21%	3%	14%	13%	12%	18%	15%	14%	12%	93	24%	↑	
TOTAL	20%	24%	21%	16%	14%	12%	18%	18%	15%	17%	1.086	16%	↓	

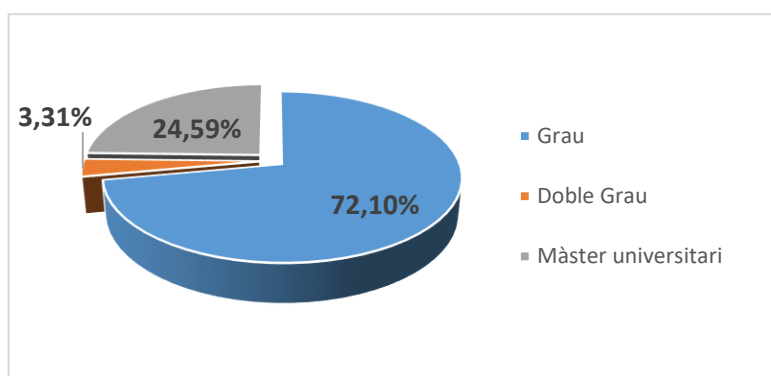
Les fletxes al final de cada fila, indiquen l'augment o disminució en la participació respecte els resultats del curs acadèmic anterior (2018-2019). Es pot comprovar que 8 centres augmenten la participació, 5 centres la disminueixen i 1 centre es queda amb la mateixa. L'augment més rellevant a l'última edició de l'enquesta ha estat de la Facultat de Veterinària, que ha passat d'un 41% a un 14%.

Evolució de la taxa de participació global UAB:



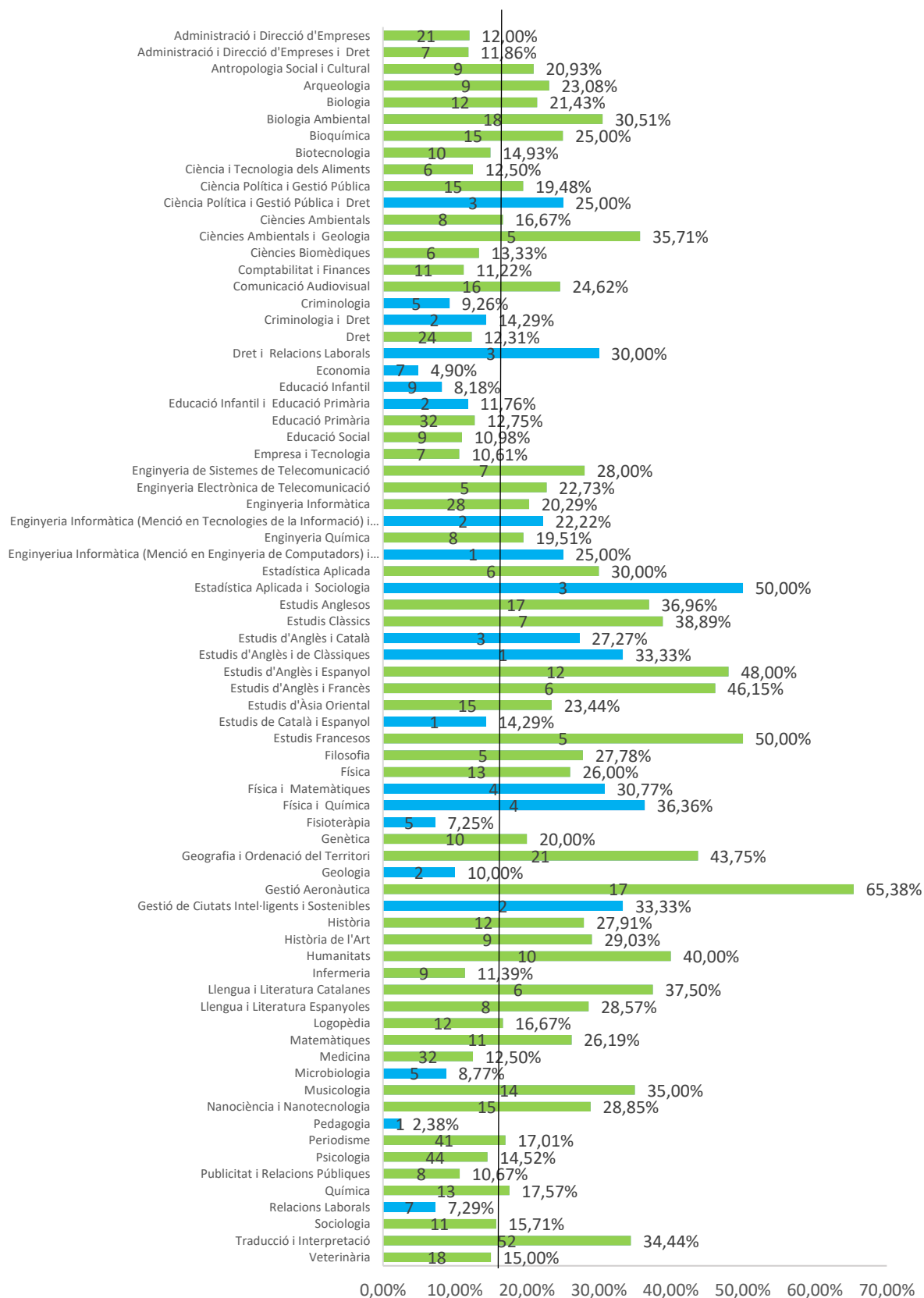
Número de respostes obtingudes:

Típus de titulació	Recompte	%
Grau	783	72,10%
Doble Grau	36	3,31%
Màster universitari	267	24,59%
Total	1.086	100,00%



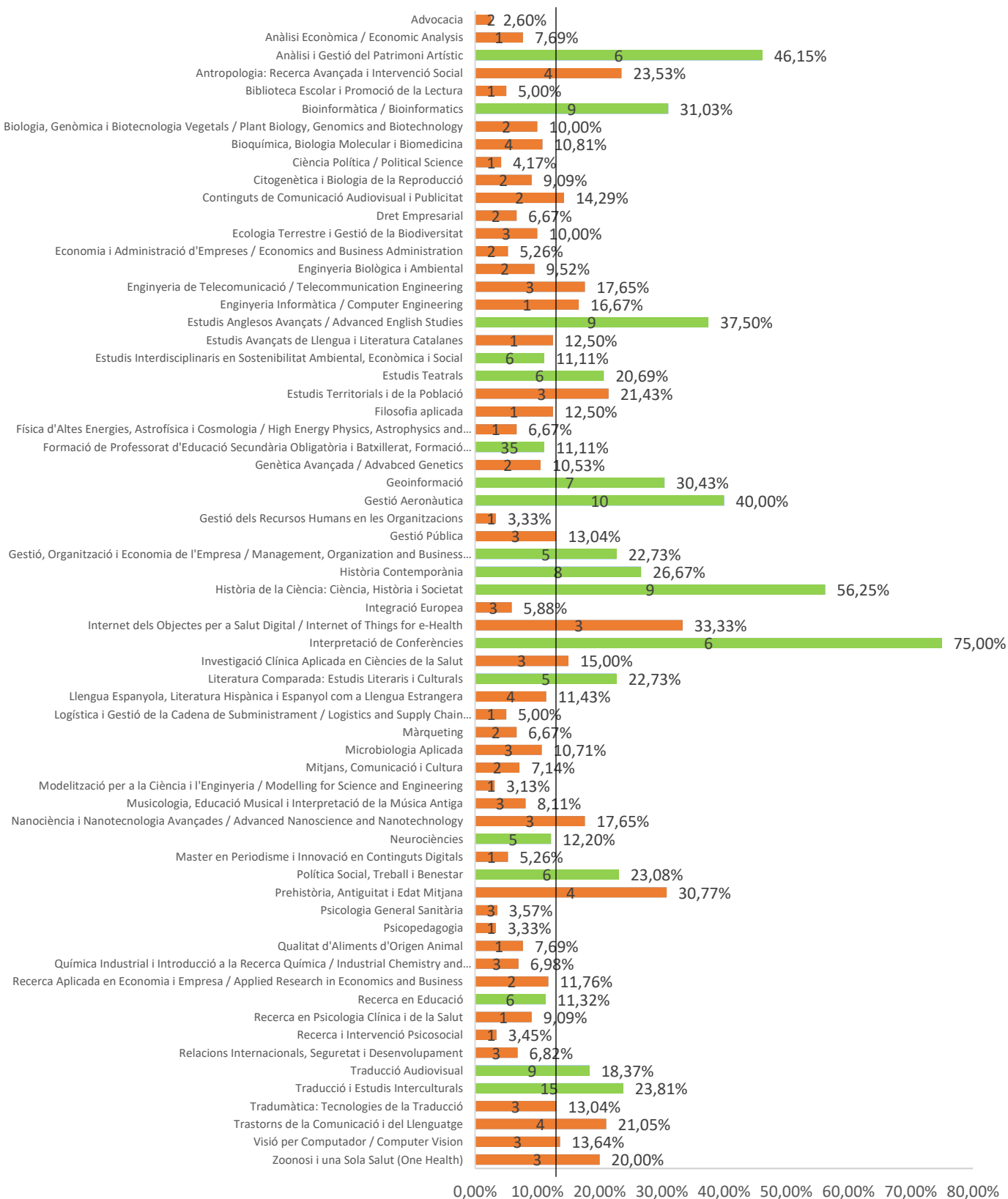
Participació per ensenyament de Grau

Titulació, número de persones titulades i percentatge de participació. Es marquen en color verd aquelles titulacions amb mostres representatives: almenys 5 respostes sempre que representin almenys el 10% de participació. La línia vertical ens mostra el percentatge de participació dels graus amb respostes, el 18%.



Participació per ensenyament de Màster Universitari

Titulació, número de persones titulades i percentatge de participació. Es marquen en color verd aquelles titulacions amb mostres representatives: almenys 5 respostes sempre que representin almenys el 10% de participació. La línia vertical ens mostra el percentatge de participació dels màsters amb respostes, el 13%.



Titulacions per centre: població, mostra i percentatge de participació

Es marquen en color verd aquelles titulacions amb mostres representatives: almenys 5 respostes sempre que representin almenys el 10% de participació.

Facultat de Filosofia i Lletres	Titulats	Respostes	% de respostes
Estudis de Grau			
Antropologia Social i Cultural	43	9	20,93%
Arqueologia	39	9	23,08%
Estudis Anglesos	46	17	36,96%
Estudis Clàssics	18	7	38,89%
Estudis d'Anglès i Català	11	3	27,27%
Estudis d'Anglès i de Clàssiques	3	1	33,33%
Estudis d'Anglès i Espanyol	25	12	48,00%
Estudis d'Anglès i Francès	13	6	46,15%
Estudis de Català i Espanyol	7	1	14,29%
Estudis Francesos	10	5	50,00%
Filosofia	18	5	27,78%
Geografia i Ordenació del Territori	48	21	43,75%
Història	43	12	27,91%
Història de l'Art	31	9	29,03%
Humanitats	25	10	40,00%
Llengua i Literatura Catalanes	16	6	37,50%
Llengua i Literatura Espanyoles	28	8	28,57%
Musicologia	40	14	35,00%
Estudis de Màster			
Anàlisi i Gestió del Patrimoni Artístic	13	6	46,15%
Antropologia: Recerca Avançada i Intervenció Social	17	4	23,53%
Estudis Anglesos Avançats / Advanced English Studies	24	9	37,50%
Estudis Avançats de Llengua i Literatura Catalanes	8	1	12,50%
Estudis Teatral	29	6	20,69%
Estudis Territorials i de la Població	14	3	21,43%
Filosofia aplicada	8	1	12,50%
Geoinformació	23	7	30,43%
Història Contemporània	30	8	26,67%
Literatura Comparada: Estudis Literaris i Culturals	22	5	22,73%
Llengua Espanyola, Literatura Hispànica i Espanyol com a Llengua	35	4	11,43%
Musicologia, Educació Musical i Interpretació de la Música Antiga	37	3	8,11%
Prehistòria, Antiguitat i Edat Mitjana	13	4	30,77%
TOTAL	737	216	29,31%

Facultat de Medicina	Titulats	Respostes	% de respostes
Estudis de Grau			
Medicina	256	32	12,50%
Infermeria	79	9	11,39%
Fisioteràpia	69	5	7,25%
Estudis de Màster			
Investigació Clínica Aplicada en Ciències de la Salut	20	3	15,00%
TOTAL	424	49	11,56%

Facultat de Ciències	Titulats	Respostes	% de respostes
Estudis de Grau			
Ciències Ambientals	48	8	16,67%
Ciències Ambientals i Geologia	14	5	35,71%
Estadística Aplicada	20	6	30,00%
Física	50	13	26,00%
Física i Matemàtiques	13	4	30,77%
Física i Química	11	4	36,36%
Geologia	20	2	10,00%
Matemàtiques	42	11	26,19%
Nanociència i Nanotecnologia	52	15	28,85%
Química	74	13	17,57%
Estudis de Màster			
Química Industrial i Introducció a la Recerca Química / Industrial Chemistry and Introduction to Chemical Research	43	3	6,98%
Nanociència i Nanotecnologia Avançades / Advanced Nanoscience and Nanotechnology	17	3	17,65%
Modelització per a la Ciència i l'Enginyeria / Modelling for Science and Engineering	32	1	3,13%
Història de la Ciència: Ciència, Història i Societat	16	9	56,25%
Física d'Altes Energies, Astrofísica i Cosmologia / High Energy Physics, Astrophysics and Cosmology	15	1	6,67%
Estudis Interdisciplinaris en Sostenibilitat Ambiental, Econòmica i Social	54	6	11,11%
TOTAL	521	104	19,96%

Facultat de Ciències de la Comunicació	Titulats	Respostes	% de respostes
Estudis de Grau			
Comunicació Audiovisual	65	16	24,62%
Periodisme	241	41	17,01%
Publicitat i Relacions Públiques	75	8	10,67%
Estudis de Màster			
Continguts de Comunicació Audiovisual i Publicitat	14	2	14,29%
Mitjans, Comunicació i Cultura	28	2	7,14%
Master en Periodisme i Innovació en Continguts Digitals	19	1	5,26%
TOTAL	442	70	15,84%

Facultat de Dret	Titulats	Respostes	% de respostes
Estudis de Grau			
Criminologia	54	5	9,26%
Criminologia i Dret	14	2	14,29%
Dret	195	24	12,31%
Dret i Relacions Laborals	10	3	30,00%
Relacions Laborals	96	7	7,29%
Estudis de Màster			
Advocacia	77	2	2,60%
Dret Empresarial	30	2	6,67%
Integració Europea	51	3	5,88%
TOTAL	527	48	9,11%

Facultat de Veterinària	Titulats	Respostes	% de respostes
Estudis de Grau			
Ciència i Tecnologia dels Aliments	48	6	12,50%
Veterinària	120	18	15,00%
Estudis de Màster			
Qualitat d'Aliments d'Origen Animal	13	1	7,69%
Zoonosi i una Sola Salut (One Health)	15	3	20,00%
TOTAL	196	28	14,29%

Facultat de Ciències Polítiques i de Sociologia	Titulats	Respostes	% de respostes
Estudis de Grau			
Ciència Política i Gestió Pública	77	15	19,48%
Ciència Política i Gestió Pública i Dret	12	3	25,00%
Estadística Aplicada i Sociologia	6	3	50,00%
Sociologia	70	11	15,71%
Estudis de Màster			
Ciència Política / Political Science	24	1	4,17%
Gestió Pública	23	3	13,04%
Política Social, Treball i Benestar	26	6	23,08%
Relacions Internacionals, Seguretat i Desenvolupament	44	3	6,82%
TOTAL	282	45	15,96%

Facultat de Psicologia	Titulats	Respostes	% de respostes
Estudis de Grau			
Logopèdia	72	12	16,67%
Psicologia	303	44	14,52%
Estudis de Màster			
Gestió dels Recursos Humans en les Organitzacions	30	1	3,33%
Psicologia General Sanitària	84	3	3,57%
Recerca en Psicologia Clínica i de la Salut	11	1	9,09%
Recerca i Intervenció Psicosocial	29	1	3,45%
Trastorns de la Comunicació i del Llenguatge	19	4	21,05%
TOTAL	548	66	12,04%

Facultat de Traducció i Interpretació	Titulats	Respostes	% de respostes
Estudis de Grau			
Estudis d'Àsia Oriental	64	15	23,44%
Traducció i Interpretació	151	52	34,44%
Estudis de Màster			
Interpretació de Conferències	8	6	75,00%
Traducció Audiovisual	49	9	18,37%
Traducció i Estudis Interculturals	63	15	23,81%
Tradumàtica: Tecnologies de la Traducció	23	3	13,04%
TOTAL	358	100	27,93%

Facultat de Ciències de l'Educació	Titulats	Respostes	% de respostes
Estudis de Grau			
Educació Infantil	110	9	8,18%
Educació Infantil i Educació Primària	17	2	11,76%
Educació Primària	251	32	12,75%
Educació Social	82	9	10,98%
Pedagogia	42	1	2,38%
Estudis de Màster			
Biblioteca Escolar i Promoció de la Lectura	20	1	5,00%
Formació de Professorat d'Educació Secundària Obligatòria i Batxillerat, Formació Professional i Ensenyaments d'Idiomes	315	35	11,11%
Psicopedagogia	30	1	3,33%
Recerca en Educació	53	6	11,32%
TOTAL	920	96	10,43%

Facultat de Biociències	Titulats	Respostes	% de respostes
Estudis de Grau			
Biologia	56	12	21,43%
Biologia Ambiental	59	18	30,51%
Bioquímica	60	15	25,00%
Biotecnologia	67	10	14,93%
Ciències Biomèdiques	45	6	13,33%
Genètica	50	10	20,00%
Microbiologia	57	5	8,77%
Estudis de Màster			
Bioinformàtica / Bioinformatics	29	9	31,03%
Biologia, Genòmica i Biotecnologia Vegetals / Plant Biology, Genomics and Biotechnology	20	2	10,00%
Bioquímica, Biologia Molecular i Biomedicina	37	4	10,81%
Citogenètica i Biologia de la Reproducció	22	2	9,09%
Ecologia Terrestre i Gestió de la Biodiversitat	30	3	10,00%
Genètica Avançada / Advanced Genetics	19	2	10,53%
Microbiologia Aplicada	28	3	10,71%
Neurociències	41	5	12,20%
TOTAL	620	106	17,10%

Facultat d'Economia i Empresa	Titulats	Respostes	% de respostes
Estudis de Grau			
Administració i Direcció d'Empreses	175	21	12,00%
Administració i Direcció d'Empreses i Dret	59	7	11,86%
Comptabilitat i Finances	98	11	11,22%
Economia	143	7	4,90%
Empresa i Tecnologia	66	7	10,61%
Estudis de Màster			
Anàlisi Econòmica / Economic Analysis	13	1	7,69%
Economia i Administració d'Empreses / BEBA	38	2	5,26%
Gestió, Organització i Economia de l'Empresa / MOBE	22	5	22,73%
Màrqueting	30	2	6,67%
Recerca Aplicada en Economia i Empresa / MAREB	17	2	11,76%
TOTAL	661	65	9,83%

Escola d'Enginyeria	Titulats	Respostes	% de respostes
Estudis de Grau			
Enginyeria de Sistemes de Telecomunicació	25	7	28,00%
Enginyeria Electrònica de Telecomunicació	22	5	22,73%
Enginyeria Informàtica	138	28	20,29%
Enginyeria Informàtica (Menció en Tecnologies de la Informació) i Enginyeria Electrònica de Telecomunicació	9	2	22,22%
Enginyeria Química	41	8	19,51%
Enginyeria Informàtica (Menció en Enginyeria de Computadors) i Enginyeria Electrònica de Telecomunicació	4	1	25,00%
Gestió Aeronàutica	26	17	65,38%
Gestió de Ciutats Intel·ligents i Sostenibles	6	2	33,33%
Estudis de Màster			
Enginyeria Biològica i Ambiental	21	2	9,52%
Enginyeria de Telecomunicació / Telecommunication Engineering	17	3	17,65%
Enginyeria Informàtica / Computer Engineering	6	1	16,67%
Gestió Aeronàutica	25	10	40,00%
Internet dels Objectes per a Salut Digital / Internet of Things for e-Health	9	3	33,33%
Logística i Gestió de la Cadena de Subministrament / Logistics and Supply Chain Management	20	1	5,00%
Visió per Computador / Computer Vision	22	3	13,64%
TOTAL	391	93	23,79%
TOTAL UAB	6.627	1.086	16,39%

A la taula anterior es mostren només aquelles titulacions que han obtingut respostes. Per això el nombre total de titulats (6.627) difereix del total de titulats a la UAB (6.771). Veure l'[annex 5](#) d'aquest informe per consultar la relació de titulacions que no han obtingut cap resposta a l'enquesta.

2. Valoracions obtingudes per a grau i doble grau

Escala d'1 (molt en desacord) a 5 (molt d'acord)



La línia vertical ens marca la mitjana dels ítems per a grau i doble grau de 3,39. Per ampliar el detall de les valoracions de cadascun dels ítems, veure l'[annex 3](#).

Els ítems de grau amb puntuació mitjana més alta són (més d'acord):

- **Ítem 13:** Els recursos facilitats pel **serveis de biblioteca i de suport a la docència** han respost a les meves necessitats, amb una mitjana de **3,86**
- **Ítem 7:** L'ús del **campus virtual** ha facilitat el meu aprenentatge, amb una mitjana de **3,67**
- **Ítem 18:** La formació rebuda m'ha permès millorar les **competències personals** (nivell de confiança, aprenentatge autònom, presa de decisions, resolució de problemes, anàlisi crítica, treball en equip, etc.), amb una mitjana de **3,66**

Els ítems de grau amb puntuació mitjana més baixa són (més en desacord):

- **Ítem 8:** Els **sistemes d'avaluació** han permès reflectir adequadament el meu aprenentatge, amb una mitjana de **2,84**
- **Ítem 2:** Hi ha hagut una **bona coordinació** en els continguts de les assignatures per evitar solapaments, amb una mitjana de **2,99**
- **Ítem 15:** He rebut resposta adequada de les meves **queixes i suggeriments**, i **Ítem 6:** La **tutorització** ha estat útil i ha contribuït a millorar el meu aprenentatge, amb una mitjana ambdós de **3,01**

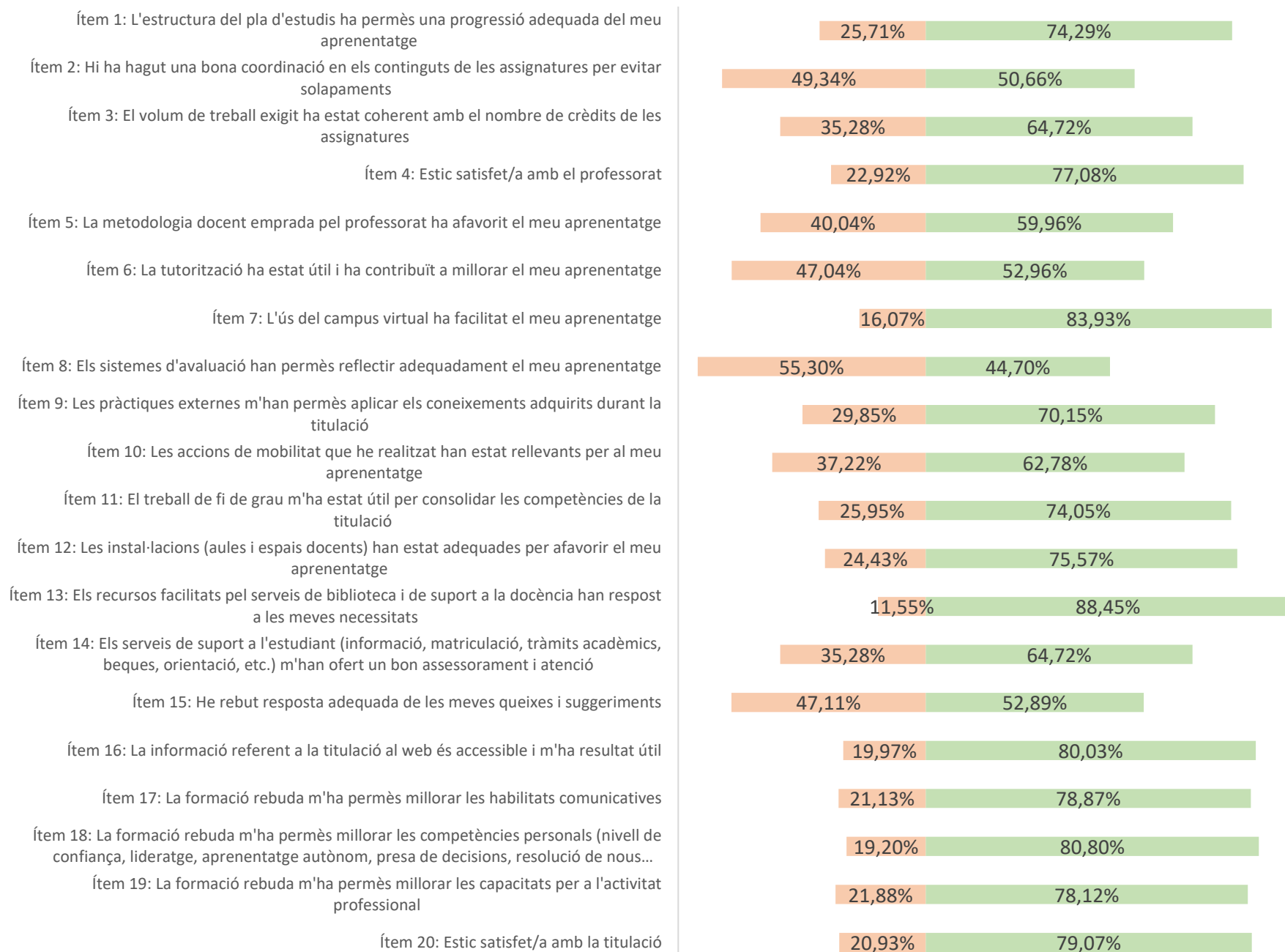
El gràfic següent mostra, per a cada ítem, l'agrupació dels valors de disconformitat ("Molt en desacord" i "en desacord") a una banda (color taronja) i els valors de conformitat ("Molt d'acord" i "d'acord") a una altra (color verd), excloent els valors de "NS/NC" i "neutre/indiferent".

Així doncs, els percentatges de conformitat dels gràfics següents no són sobre el total de la població, sinó que estan calculats sobre el total d'enquestes que responen favorablement ("Molt d'acord" o "d'acord") o desfavorablement ("Molt en desacord" o "en desacord"). Per tant el nombre d'enquestes sobre el que es calculen els percentatges pot variar segons el grau de resposta de cada pregunta.

Es poden identificar els punts forts i punts febles adquirint que:

Punt fort = Valor de conformitat de igual o major que 80%

Punt feble = Valor de conformitat igual o superior que 50%



Punts forts: ítems més ben valorats (“D’acord” o “Molt D’acord”), per sobre del 80%:

- **Ítem 13:** Els recursos facilitats pel serveis de biblioteca i de suport a la docència han respost a les meves necessitats, amb un **88,45%**
- **Ítem 7:** L’ús del campus virtual ha facilitat el meu aprenentatge, amb un **83,93%**
- **Ítem 18:** La formació rebuda m’ha permès millorar les competències personals (nivell de confiança, aprenentatge autònom, presa de decisions, resolució de problemes, anàlisi crítica, treball en equip, etc.), amb un **80,80%**
- **Ítem 16:** La informació referent a la titulació a la web és accessible i m’ha resultat útil, amb un **80,03%**

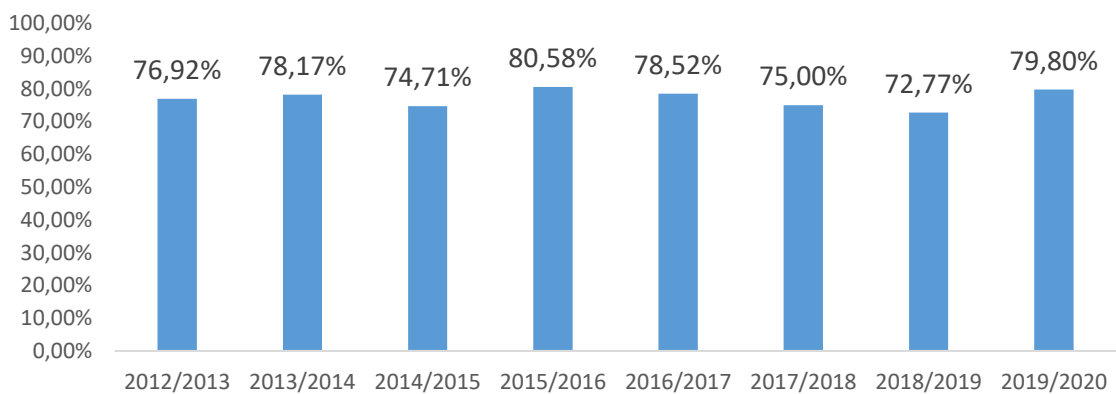
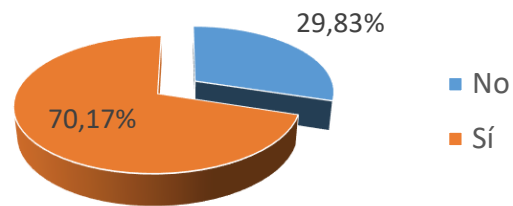
Punts febles: ítems menys valorats (“en desacord” o “Molt en desacord”), per sobre el 50%:

- **Ítem 8:** Els sistemes d’avaluació han permès reflectir adequadament el meu aprenentatge, amb un **55,30%**

Si tornés a començar, triaria la mateixa titulació:

Titulats de Grau + Doble Grau

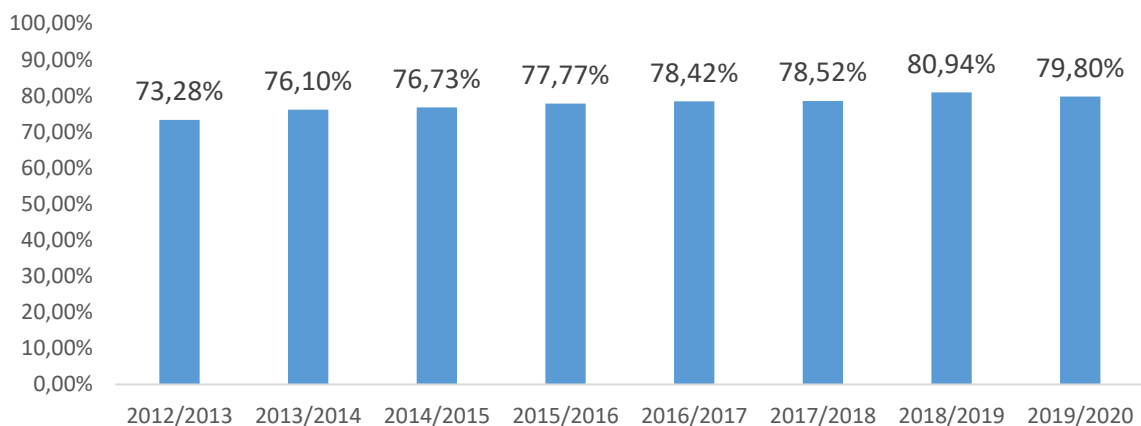
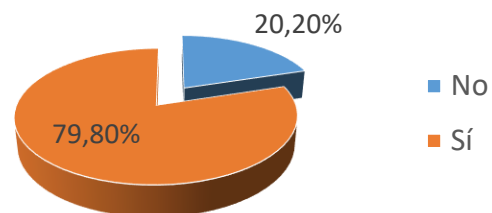
No	244	29,83%
Sí	574	70,17%
Total	818	100%



Si tornés a començar, triaria la mateixa universitat:

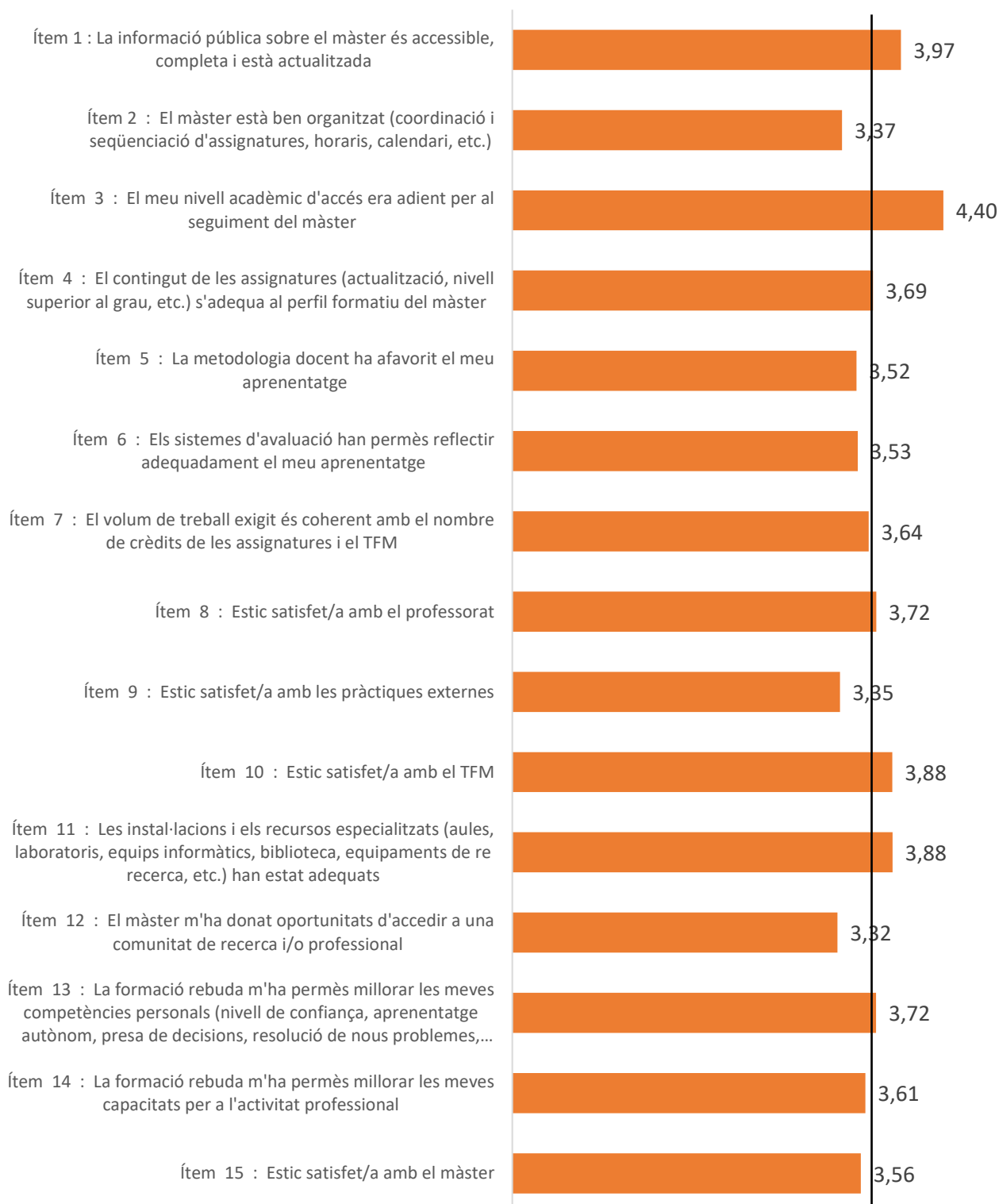
Titulats de Grau + Doble Grau

No	165	20,20%
Sí	652	79,80%
Total	817	100%



3. Valoracions obtingudes per a màster universitari

Escala d'1 (molt en desacord) a 5 (molt d'acord)



La línia vertical ens marca la mitjana dels ítems per a màster universitari de 3,68. Per ampliar el detall de les valoracions de cadascun dels ítems, veure l'[annex 4](#).

Els ítems de màster amb puntuació mitjana més alta són (més d'acord):

- **Ítem 3:** El meu **nivell acadèmic d'accés** era adient per al seguiment del màster, amb una mitjana de **4,40**
- **Ítem 1:** La **informació pública** sobre el màster és accessible, completa i està actualitzada, amb una mitjana de **3,97**
- **Ítem 10:** **Estic satisfet/a amb el TFM** de **3,88**
- **Ítem 11:** Les **instal·lacions i els recursos especialitzats** (aules, laboratoris, equips informàtics, biblioteca, equipaments de recerca, etc.) han estat adequats, amb una mitjana de **3,88**

Els ítems de màster amb puntuació mitjana més baixa són (més en desacord):

- **Ítem 12:** El màster m'ha donat **oportunitats d'accedir a una comunitat de recerca i/o professional**, amb una mitjana de **3,32**
- **Ítem 9:** Estic satisfet/a amb les **pràctiques externes**, amb una mitjana de **3,35**
- **Ítem 2:** El màster està **ben organitzat** (coordinació i seqüenciació d'assignatures, horaris, etc.), amb una mitjana de **3,37**

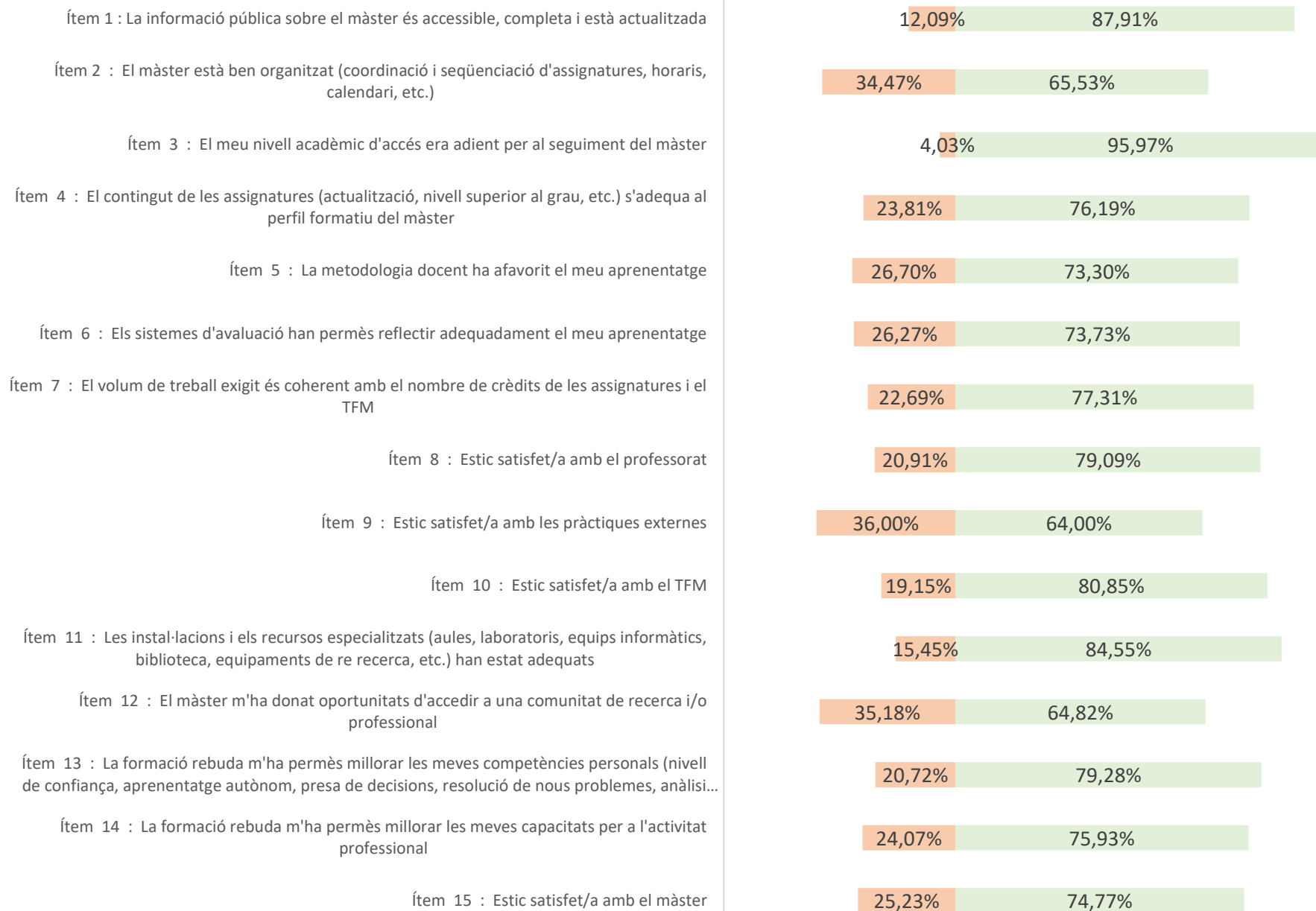
El gràfic següent mostra, per a cada ítem, l'agrupació dels valors de disconformitat ("Molt en desacord" i "en desacord") a una banda (color taronja) i els valors de conformitat ("Molt d'acord" i "d'acord") a una altra (color verd), exclouent els valors de "NS/NC" i "neutre/indiferent".

Així doncs, els percentatges de conformitat dels gràfics següents no són sobre el total de la població, sinó que estan calculats sobre el total d'enquestes que responen favorablement ("Molt d'acord" o "d'acord") o desfavorablement ("Molt en desacord" o "en desacord"). Per tant el nombre d'enquestes sobre el que es calculen els percentatges pot variar segons el grau de resposta de cada pregunta.

Es poden identificar els punts forts i punts febles adquirint que:

Punt fort = Valor de conformitat de igual o major que 80%

Punt feble = Valor de conformitat igual o superior que 50%



Punts forts: ítems més ben valorats (“D’acord” o “Molt D’acord”), per sobre del 80%:

- **Ítem 3:** El meu **nivell acadèmic d’accés** era adient per al seguiment del màster, amb un **95,97%**
- **Ítem 1:** La **informació** pública sobre el màster és accessible, completa i està actualitzada, amb un **87,91**
- **Ítem 11:** Les **instal·lacions i els recursos especialitzats** (aules, laboratoris, equips informàtics, biblioteca, etc.) han estat adequats, amb un **84,55%**
- **Ítem 10:** Estic **satisfet/a amb el TFM**, amb un **80,85%**

Punts febles: ítems menys valorats (“en desacord” o “Molt en desacord”), per sobre el 50%:

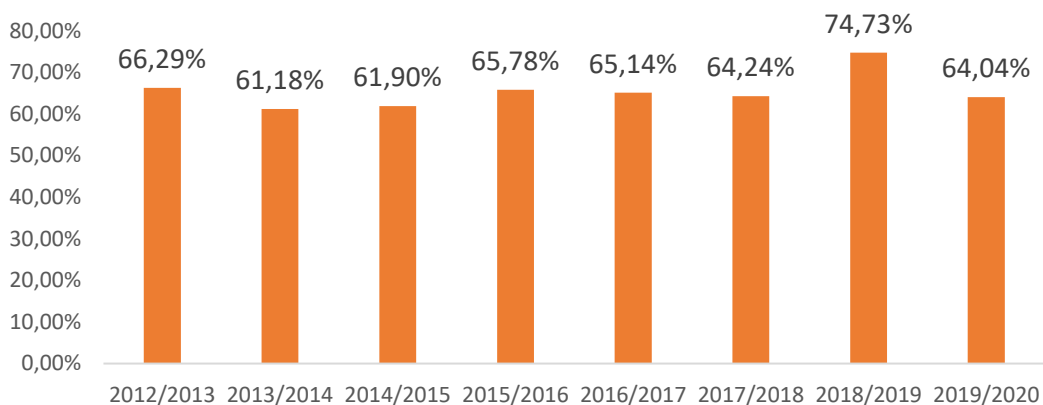
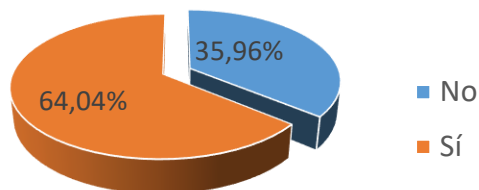
No hi ha cap ítem per sobre del 50% en desacord, però el més proper és:

- **Ítem 9:** Estic satisfet/a amb les **pràctiques externes**, amb un **36,00%**

Si tornés a començar, triaria la mateixa titulació:

Titulats de Màster

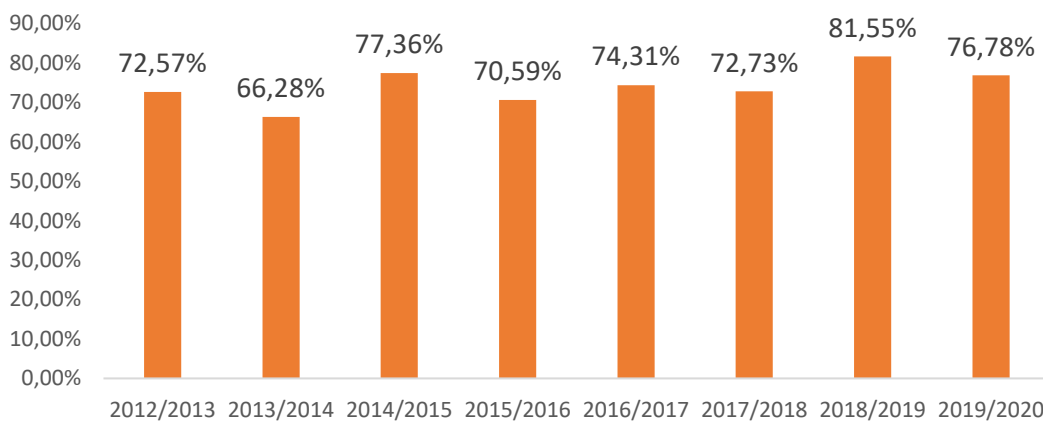
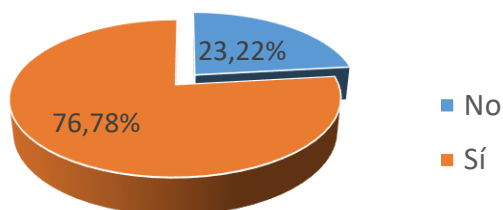
No	96	35,96%
Sí	171	64,04%
Total	267	100%



Si tornés a començar, triaria la mateixa universitat:

Titulats de Màster

No	62	23,22%
Sí	205	76,78%
Total	267	100%



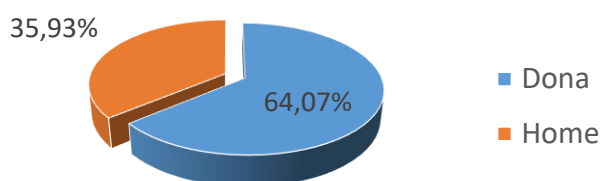
4. Resultats de les preguntes d'identificació/perfil

S'agrupen les preguntes relacionades amb el sexe, edat, nom de la titulació, centre, tipus d'estudis, lloc on es van cursar els estudis universitaris.

En el qüestionari s'incorporen preguntes d'identificació del perfil dels titulats per permetre fer determinats anàlisis: segregar els resultats segons el nivell d'assistència a classe, el grau de compaginació dels estudis amb situacions de treball, etc.

Gènere (grau i màster universitari):

Gènere	Recòmpte	%
Dona	690	64,07%
Home	387	35,93%
Total	1.077	100,00%

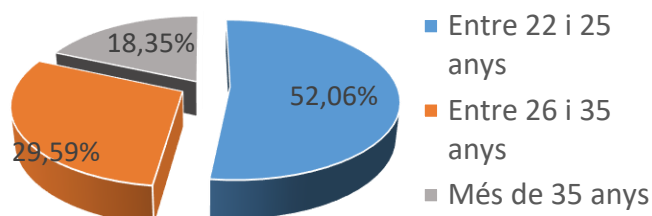


Sèrie històrica de la variable "Gènere" pels anys 2010-2011 a 2019-2020

	2010	2011	2012	2013	2014	2015	2016	2017	2018	2019	2020	
	%	%	%	%	%	%	%	%	%	%	N	%
Dones	65,80%	69,50%	68,20%	66,30%	64,46%	63,10%	64,27%	64,81%	63,12%	62,10%	690	64,07%
Homes	34,20%	30,50%	31,80%	33,70%	35,54%	36,90%	35,73%	35,19%	36,88%	37,90%	387	35,93%
Total	100%	100%	100%	100%	100%	100%	100%	100%	100%	100%	1.077	100,00%

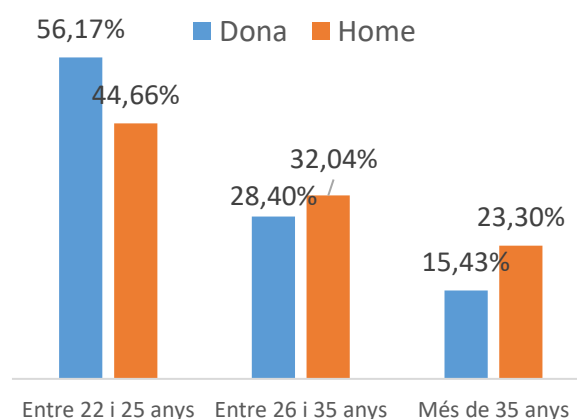
Edat en finalitzar la titulació (màster universitari):

Franja d'edat	Recòmpte	%
Menys de 22 anys	0	0,00%
Entre 22 i 25 anys	139	52,06%
Entre 26 i 35 anys	79	29,59%
Més de 35 anys	49	18,35%
Total	267	100,00%



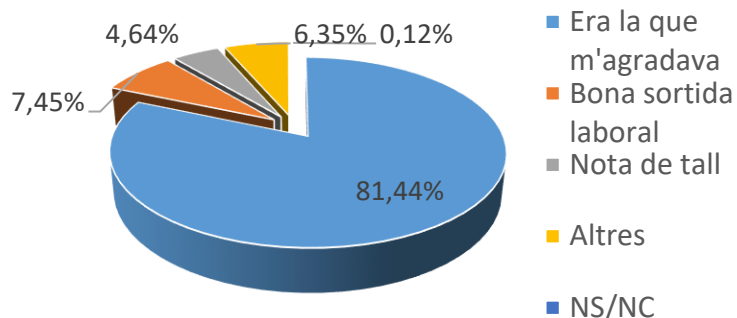
Interrelació entre sexe i edat (màster universitari):

Edat/Sexe	Dona	Home	Total
Menys de 22 anys	0 (0%)	0 (0%)	0 (0%)
Entre 22 i 25 anys	91 (56,17%)	46 (44,66%)	139 (44,98%)
Entre 26 i 35 anys	46 (28,40%)	33 (45,26%)	121 (39,16%)
Més de 35 anys	25 (15,43%)	24 (23,30%)	48 (15,53%)
Total	162 (100%)	103 (100%)	265 (100%)



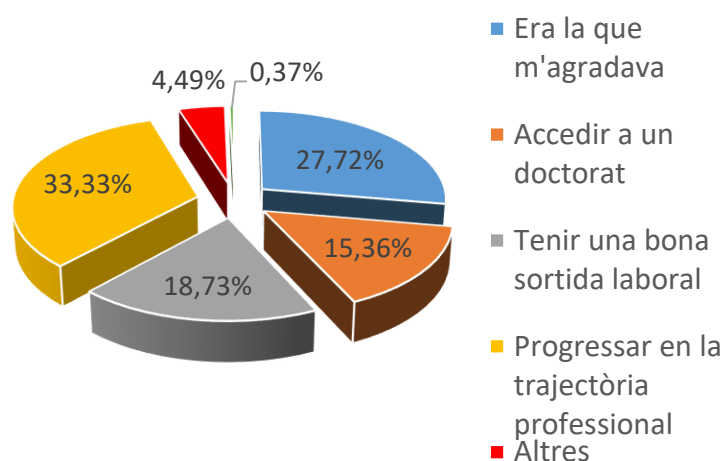
Motivació d'elecció de la titulació (grau):

Motius Grau	Recompte	%
Era la que m'agradava	667	81,44%
Bona sortida laboral	61	7,45%
Nota de tall	38	4,64%
Altres	52	6,35%
NS/NC	1	0,12%
Total	819	100,00%



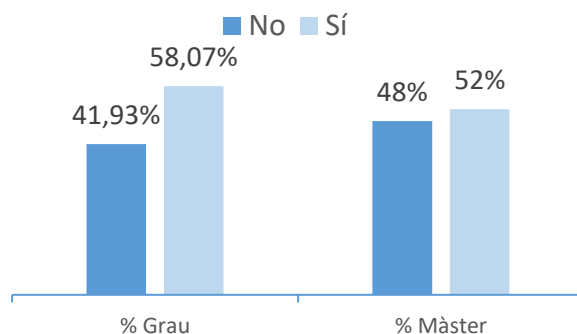
Motivació d'elecció de la titulació (màster universitari):

Motius Màster	Recompte	%
Era la que m'agradava	74	27,72%
Accedir a un doctorat	41	15,36%
Tenir una bona sortida laboral	50	18,73%
Progressar en la trajectòria professional	89	33,33%
Altres	12	4,49%
NS/NC	1	0,37%
Total	267	100,00%



Compaginació dels estudis. S'ha compaginat els estudis amb una feina?:

Estudis i feina	Grau	% Grau	Màster	% Màster	Total general	% Total
No	343	41,93%	129	48%	472	44,40%
Sí	475	58,07%	138	52%	613	55,60%
Total general	818	100,00%	267	100,00%	1.085	100,00%



Mobilitat. Has participat en algun programa de mobilitat? (grau):

Mobilitat	Grau	% Grau
No	605	73,96%
Sí	213	26,04%
Total general	818	100%




Suport econòmic. Has tingut suport econòmic d'algun organisme o empresa per realitzar el màster? (màster universitari):

Suport econòmic	Master	% Master
No	203	76,03%
Sí	64	23,97%
Total general	267	100,00%

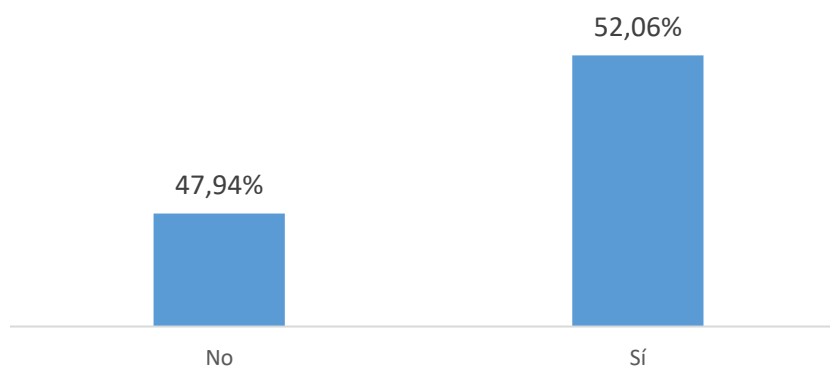


Pràctiques externes. Has realitzar pràctiques externes? (grau i màster universitari):

Pràctiques externes	Grau	% Grau
No	288	35,21%
Sí	530	64,79%
Total general	818	100,00%

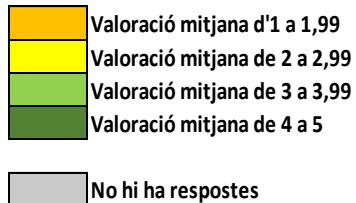


Pràctiques externes	Màster	% Màster
No	128	47,94%
Sí	139	52,06%
Total general	267	100,00%



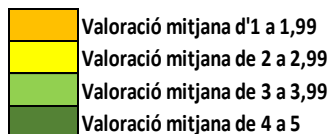
ANNEX 1: Resultats de les valoracions per centre/titulació: GRAU

Es mostren tots aquells resultats amb mostres representatives: almenys 5 respostes sempre que representin almenys el 10% de participació.



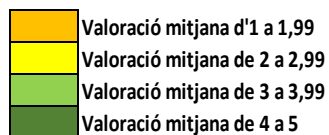
Centre	Titulades	Respostes	% respostes	Preguntes valoració																				MITJANA CENTRE	Taxa repetició	
				L'estructura del pla d'estudis ha permès una progressió adequada del meu aprenentatge	Hi ha hagut una bona coordinació en els continguts de les assignatures per evitar solapaments	El volum de treball exigint ha estat coherent amb el nombre de crèdits de les assignatures / mòduls	Estic satisfet/a amb el professorat	La metodologia docent emprada pel professorat ha afavorit el meu aprenentatge	La tutorització ha estat útil i ha contribuït a millorar el meu aprenentatge	L'ús del campus virtual ha facilitat el meu aprenentatge	Els sistemes d'avaluació han permès reflectir adequadament el meu aprenentatge	Les pràctiques externes m'han permès aplicar els coneixements adquirits durant la titulació	Les accions de mobilitat que he realitzat han estat rellevants per al meu aprenentatge	El treball de fi d'estudis m'ha estat útil per consolidar les competències de la titulació	Les instal·lacions (aules i espais docents) han estat adequades per afavorir el meu aprenentatge	Els recursos facilitats pel servei de biblioteca i de suport a la docència han respost a les meves necessitats	Els serveis de suport a l'estudiant (informació, matriculació, tràmits acadèmics, beques, orientació, etc.) m'han ofert un bon assessorament i atenció	He rebut resposta adequada de les meves queixes i suggeriments	La informació referent a la titulació al web és accessible i m'ha resultat útil	La formació rebuda m'ha permès millorar les habilitats comunicatives	La formació rebuda m'ha permès millorar les competències personals (nivell de confiança, lideratge, aprenentatge autònom, presa de decisions, resolució de nous problemes, anàlisi crítica, treball en equip, etc.)	La formació rebuda m'ha permès millorar les capacitats per a l'activitat professional	Estic satisfet/a amb la titulació		Tornaria a triar la mateixa titulació	Tornaria a triar la mateixa universitat
Facultat de Filosofia i Lletres	467	155	33,19%	3,45	3,06	3,55	3,68	3,39	3,35	3,50	3,05	3,13	3,26	3,85	3,52	4,04	3,40	3,14	3,62	3,69	3,70	3,50	3,82	3,48	67,74%	83,23%
Facultat de Medicina	404	46	11,39%	3,52	3,00	2,48	3,30	2,96	2,48	3,07	2,76	3,93	3,50	3,07	3,80	3,84	3,30	3,00	3,67	3,72	3,63	4,09	3,87	3,35	95,65%	65,22%
Facultat de Ciències	347	81	23,34%	3,55	3,19	3,14	3,44	3,14	2,90	3,88	2,78	3,57	3,14	3,91	3,71	3,93	3,35	3,08	3,75	3,34	3,61	3,77	3,73	3,44	67,50%	83,75%
Facultat de Ciències de la Comunicació	381	65	17,06%	3,00	2,71	3,45	3,15	2,62	2,78	3,28	2,83	3,68	3,04	3,37	2,88	3,69	3,08	2,97	3,49	3,60	3,38	3,44	3,11	3,18	52,31%	75,38%
Facultat de Dret	369	41	11,11%	3,66	3,29	3,51	3,54	3,03	2,71	3,76	3,07	3,07	2,31	3,56	3,78	3,90	3,37	3,38	3,66	3,44	3,71	3,76	3,78	3,41	75,61%	85,00%
Facultat de Veterinària	168	24	14,29%	3,63	2,88	3,00	3,88	3,38	2,88	4,17	2,46	3,79	3,29	4,13	4,21	4,50	3,58	2,96	3,88	3,67	3,78	4,00	4,04	3,60	87,50%	95,83%
Facultat de Ciències Polítiques i de Sociologia	165	32	19,39%	3,22	2,75	3,44	3,59	3,19	3,09	3,63	2,68	3,21	2,96	3,81	3,03	4,19	3,55	2,81	3,34	3,44	3,65	3,38	3,44	3,32	56,25%	78,13%
Facultat de Psicologia	375	56	14,93%	3,39	2,64	3,04	3,16	2,80	3,07	3,77	2,07	3,45	3,12	3,77	3,38	3,73	3,20	2,86	3,55	3,64	3,54	3,13	3,34	3,23	69,64%	67,86%
Facultat de Traducció i d'Interpretació	215	67	31,16%	3,24	2,86	3,02	3,43	3,09	3,01	3,54	3,06	2,73	3,64	3,72	3,40	3,67	3,06	2,78	3,37	3,61	3,49	3,33	3,42	3,27	67,16%	85,07%
Facultat de Ciències de l'Educació	502	53	10,56%	3,25	2,64	3,33	3,17	2,98	2,87	3,98	2,85	4,04	3,12	3,11	3,08	3,70	2,89	2,51	3,68	3,66	3,77	3,71	3,40	3,29	75,47%	73,58%
Facultat de Biociències	394	76	19,29%	3,84	2,95	2,95	3,76	3,29	2,89	3,96	2,76	3,91	3,84	3,37	3,74	4,04	3,64	3,19	3,97	3,78	3,83	3,82	3,96	3,57	73,68%	86,84%
Escola d'Enginyeria	271	70	25,83%	3,50	3,36	3,20	3,41	3,36	3,34	3,73	2,94	3,42	3,02	3,86	3,73	3,33	3,20	2,96	3,42	3,49	3,84	3,74	3,83	3,43	75,71%	74,29%
Facultat d'Economia i Empresa	541	53	9,80%	3,42	3,25	3,53	3,04	2,94	2,91	3,92	2,92	2,83	3,00	3,30	3,92	3,92	3,32	3,17	3,58	3,47	3,58	3,58	3,55	3,36	64,15%	81,13%
Valoració Mitjana UAB (Graus)	4599	819	17,81%	3,44	2,99	3,24	3,44	3,12	3,01	3,67	2,84	3,42	3,22	3,62	3,53	3,86	3,30	3,01	3,62	3,59	3,66	3,61	3,65	3,39	70,17%	79,80%

Facultat de Medicina



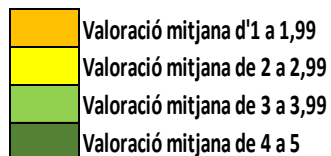
Facultat de Medicina				Preguntes valoració																				Taxa repetició		
Titulades	Respostes	% respostes		L'estructura del pla d'estudis	Hi ha hagut una bona coordinació en els continguts de les assignatures per evitar solapaments	El volum de treball exigint ha estat coherent amb el nombre de crèdits de les assignatures / mòduls	Estic satisfet/a amb el professorat	La metodologia docent emprada pel professorat ha afavorit el meu aprenentatge	La tutorització ha estat útil i ha contribuït a millorar el meu aprenentatge	L'ús del campus virtual ha facilitat el meu aprenentatge	Els sistemes d'avaluació han permès reflectir adequadament el meu aprenentatge	Les pràctiques externes m'han permès aplicar els coneixements adquirits durant la titulació	Les accions de mobilitat que he realitzat han estat rellevants per al meu aprenentatge	El treball de fi d'estudis m'ha estat útil per consolidar les competències de la titulació	Les instal·lacions (aules i espais docents) han estat adequades per afavorir el meu aprenentatge	Els recursos facilitats pel servei de biblioteca i de suport a la docència han respost a les meves necessitats	Els serveis de suport a l'estudiant (informació, matriculació, tràmits acadèmics, beques, orientació, etc.) m'han ofert un bon assessorament i atenció	He rebut resposta adequada de les meves queixes i suggeriments	La informació referent a la titulació al web és accessible i m'ha resultat útil	La formació rebuda m'ha permès millorar les habilitats comunicatives	La formació rebuda m'ha permès millorar les competències personals (nivell de confiança, lideratge, aprenentatge autònom, presa de decisions, resolució de nous problemes, anàlisi crítica, treball en equip, etc.)	La formació rebuda m'ha permès millorar les capacitats per a l'activitat professional	Estic satisfet/a amb la titulació	MITJANA TITULACIÓ	Tomaria a triar la mateixa titulació	Tomaria a triar la mateixa universitat
Estudis de Grau				No es mostren resultats per manca de representativitat de la titulació																						
Fisioteràpia	69	5	7,25%	3,56	3,67	3,22	3,67	3,11	3,00	3,89	3,33	4,56	3,56	2,89	3,67	3,89	3,33	2,89	4,00	4,11	4,00	4,11	3,78	3,61	100,00%	55,56%
Infermeria	79	9	11,39%	3,59	3,00	2,16	3,19	2,88	2,25	2,78	2,56	3,71	3,54	3,22	3,97	3,88	3,44	3,13	3,72	3,63	3,53	4,13	3,94	3,31	93,75%	65,63%
Medicina	256	32	12,50%																							
Valoració Mitjana del Centre (Graus)	404	46	11,39%	3,52	3,00	2,48	3,30	2,96	2,48	3,07	2,76	3,93	3,50	3,07	3,80	3,84	3,30	3,00	3,67	3,72	3,63	4,09	3,87	3,35	95,65%	65,22%
Valoració Mitjana UAB (Graus)	4599	819	17,81%	3,44	2,99	3,24	3,44	3,12	3,01	3,67	2,84	3,42	3,22	3,62	3,53	3,86	3,30	3,01	3,62	3,59	3,66	3,61	3,65	3,39	70,17%	79,80%

Facultat de Dret



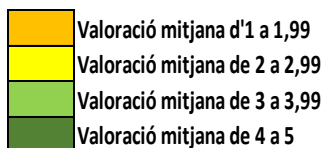
Facultat de Dret				Preguntes valoració																				Taxa repetició		
Titulades	Respostes	% respostes		L'estructura del pla d'estudis ha permès una progressió adequada del meu aprenentatge	Hi ha hagut una bona coordinació en els continguts de les assignatures per evitar solapaments	El volum de treball exigint ha estat coherent amb el nombre de crèdits de les assignatures / mòduls	Estic satisfet/a amb el professorat	La metodologia docent emprada pel professorat ha afavorit el meu aprenentatge	La tutorització ha estat útil i ha contribuït a millorar el meu aprenentatge	L'ús del campus virtual ha facilitat el meu aprenentatge	Els sistemes d'avaluació han permès reflectir adequadament el meu aprenentatge	Les pràctiques externes m'han permès aplicar els coneixements adquirits durant la titulació	Les accions de mobilitat que he realitzat han estat rellevants per al meu aprenentatge	El treball de fi d'estudis m'ha estat útil per consolidar les competències de la titulació	Les instal·lacions (aules i espais docents) han estat adequades per afavorir el meu aprenentatge	Els recursos facilitats pel servei de biblioteca i de suport a la docència han respost a les meves necessitats	Els serveis de suport a l'estudiant (informació, matriculació, tràmits acadèmics, beques, orientació, etc.) m'han ofert un bon assessorament i atenció	He rebut resposta adequada de les meves queixes i suggeriments	La informació referent a la titulació al web és accessible i m'ha resultat útil	La formació rebuda m'ha permès millorar les habilitats comunicatives	La formació rebuda m'ha permès millorar les competències personals (nivell de confiança, lideratge, aprenentatge autònom, presa de decisions, resolució de nous problemes, anàlisi crítica, treball en equip, etc.)	La formació rebuda m'ha permès millorar les capacitats per a l'activitat professional	Estic satisfet/a amb la titulació	MITJANA TITULACIÓ	Tornaria a triar la mateixa titulació	Tornaria a triar la mateixa universitat
Estudis de Grau				No es mostren resultats per manca de representativitat de la participació																						
Criminologia	54	5	9,26%	No es mostren resultats per manca de representativitat de la participació																						
Criminologia i Dret	14	2	14,29%	No es mostren resultats per manca de representativitat de la participació																						
Dret	195	24	12,31%	3,67	3,58	3,46	3,46	2,96	2,54	3,83	3,13	2,75	2,25	3,63	3,75	3,88	3,33	3,52	3,67	3,46	3,58	3,75	3,88	3,40	83,33%	91,30%
Dret i Relacions Laborals	10	3	30,00%	No es mostren resultats per manca de representativitat de la participació																						
Relacions laborals	96	7	7,29%	No es mostren resultats per manca de representativitat de la participació																						
Valoració Mitjana del Centre (Graus)	369	41	11,11%	3,66	3,29	3,51	3,54	3,03	2,71	3,76	3,07	2,31	3,56	3,78	3,90	3,37	3,38	3,66	3,44	3,71	3,76	3,78	3,41	75,61%	85,00%	
Valoració Mitjana UAB (Graus)	4599	819	17,81%	3,44	2,99	3,24	3,44	3,12	3,01	3,67	2,84	3,42	3,22	3,62	3,53	3,86	3,30	3,01	3,62	3,59	3,66	3,61	3,65	3,39	70,17%	79,80%

Facultat de Veterinària



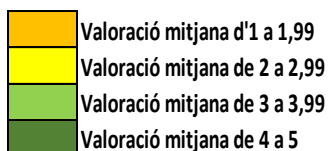
Facultat de Veterinària				Preguntes valoració																				Taxa repetició				
Titulades	Respostes	% respostes																										
Estudis de Grau				L'estructura del pla d'estudis ha permès una progressió adequada del meu aprenentatge	Hi ha hagut una bona coordinació en els continguts de les assignatures per evitar solapaments	El volum de treball exigít ha estat coherent amb el nombre de crèdits de les assignatures / mòduls	Estic satisfet/a amb el professorat	La metodologia docent emprada pel professorat ha afavorit el meu aprenentatge	La tutorització ha estat útil i ha contribuït a millorar el meu aprenentatge	L'ús del campus virtual ha facilitat el meu aprenentatge	Els sistemes d'avaluació han permès reflectir adequadament el meu aprenentatge	Les pràctiques externes m'han permès aplicar els coneixements adquirits durant la titulació	Les accions de mobilitat que he realitzat han estat rellevants per al meu aprenentatge	El treball de fi d'estudis m'ha estat útil per consolidar les competències de la titulació	Les instal·lacions (aules i espais docents) han estat adequades per afavorir el meu aprenentatge	Els recursos facilitats pel servei de biblioteca i de suport a la docència han respost a les meves necessitats	Els serveis de suport a l'estudiant (informació, matriculació, tràmits acadèmics, beques, orientació, etc.) m'han ofert un bon assessorament i atenció	He rebut resposta adequada de les meves queixes i suggeriments	La informació referent a la titulació al web és accessible i m'ha resultat útil	La formació rebuda m'ha permès millorar les habilitats comunicatives	La formació rebuda m'ha permès millorar les competències personals (nivell de confiança, lideratge, aprenentatge autònom, presa de decisions, resolució de nous problemes, anàlisi crítica, treball en equip, etc.)	La formació rebuda m'ha permès millorar les capacitats per a l'activitat professional	Estic satisfet/a amb la titulació	MITJANA TITULACIÓ	Tornaria a triar la mateixa titulació	Tornaria a triar la mateixa universitat		
48	6	12,50%	4,33	3,50	3,83	3,83	3,33	3,67	4,33	3,17	4,00	3,33	3,83	4,50	4,67	3,33	3,67	4,67	4,17	4,00	4,33	4,50	3,95	83,33%	100,00%			
120	18	15,00%	3,39	2,67	2,72	3,89	3,39	2,61	4,11	2,22	3,72	3,28	4,22	4,11	4,44	3,67	2,72	3,61	3,50	3,72	3,89	3,89	3,49	88,89%	94,44%			
168	24	14,29%	3,63	2,88	3,00	3,88	3,38	2,88	4,17	2,46	3,79	3,29	4,13	4,21	4,50	3,58	2,96	3,88	3,67	3,78	4,00	4,04	3,60	87,50%	95,83%			
4599	819	17,81%	3,44	2,99	3,24	3,44	3,12	3,01	3,67	2,84	3,42	3,22	3,62	3,53	3,86	3,30	3,01	3,62	3,59	3,66	3,61	3,65	3,39	70,17%	79,80%			

Facultat de Psicologia



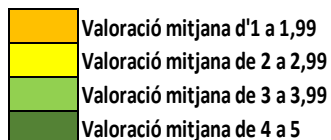
Facultat de Psicologia				Preguntes valoració																								Taxa repetició	
Titulades	Respostes	% respostes		L'estructura del pla d'estudis	Hi ha hagut una bona coordinació	El volum de treball	Estic satisfet/a amb el professorat	La metodologia docent	La tutorització	L'ús del campus virtual	Els sistemes d'avaluació	Les pràctiques externes	Les accions de mobilitat	El treball de fi d'estudis	Les instal·lacions	Els recursos	Els serveis de suport	He rebut resposta adequada de les meves queixes i suggeriments	La informació	La formació rebuda	La formació rebuda	La formació rebuda	Estic satisfet/a amb la titulació	MIT-JANA TITULACIÓ	Tomaria a triar la mateixa titulació	Tomaria a triar la mateixa universitat			
Estudis de Grau				L'estructura del pla d'estudis ha permès una progressió adequada del meu aprenentatge	Hi ha hagut una bona coordinació en els continguts de les assignatures per evitar solapaments	El volum de treball exigint ha estat coherent amb el nombre de crèdits de les assignatures / mòduls	Estic satisfet/a amb el professorat	La metodologia docent emprada pel professorat ha afavorit el meu aprenentatge	La tutorització ha estat útil i ha contribuït a millorar el meu aprenentatge	L'ús del campus virtual ha facilitat el meu aprenentatge	Els sistemes d'avaluació han permès reflectir adequadament el meu aprenentatge	Les pràctiques externes m'han permès aplicar els coneixements adquirits durant la titulació	Les accions de mobilitat que he realitzat han estat rellevants per al meu aprenentatge	El treball de fi d'estudis m'ha estat útil per consolidar les competències de la titulació	Les instal·lacions (aules i espais docents) han estat adequades per afavorir el meu aprenentatge	Els recursos facilitats pel servei de biblioteca i de suport a la docència han respost a les meves necessitats	Els serveis de suport a l'estudiant (informació, matriculació, tràmits acadèmics, beques, orientació, etc.) m'han ofert un bon assessorament i atenció	He rebut resposta adequada de les meves queixes i suggeriments	La informació referent a la titulació al web és accessible i m'ha resultat útil	La formació rebuda m'ha permès millorar les habilitats comunicatives	La formació rebuda m'ha permès millorar les competències personals (nivell de confiança, lideratge, aprenentatge autònom, presa de decisions, resolució de nous problemes, anàlisi crítica, treball en equip, etc.)	La formació rebuda m'ha permès millorar les capacitats per a l'activitat professional	Estic satisfet/a amb la titulació	3,23	41,67%	33,33%			
Logopèdia	72	12	16,67%	2,83	2,00	3,00	2,67	2,58	2,75	3,50	2,17	3,83	2,70	2,92	3,25	3,33	2,64	2,25	2,92	2,92	2,83	2,75	2,83	2,83	41,67%	33,33%			
Psicologia	303	44	14,52%	3,55	2,82	3,05	3,30	2,86	3,16	3,84	2,05	3,34	3,22	4,00	3,41	3,84	3,34	3,02	3,73	3,84	3,73	3,23	3,48	3,34	77,27%	77,27%			
Valoració Mitjana del Centre (Graus)	375	56	14,93%	3,39	2,64	3,04	3,16	2,80	3,07	3,77	2,07	3,45	3,12	3,77	3,38	3,73	3,20	2,86	3,55	3,64	3,54	3,13	3,34	3,23	69,64%	67,86%			
Valoració Mitjana UAB (Graus)	4599	819	17,81%	3,44	2,99	3,24	3,44	3,12	3,01	3,67	2,84	3,42	3,22	3,62	3,53	3,86	3,30	3,01	3,62	3,59	3,66	3,61	3,65	3,39	70,17%	79,80%			

Facultat de Traducció i d'Interpretació



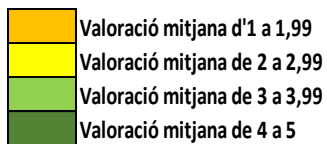
Facultat de Traducció i d'Interpretació				Preguntes valoració																				Taxa repetició			
Titulades	Respostes	% respostes																									
Estudis de Grau				L'estructura del pla d'estudis ha permès una progressió adequada del meu aprenentatge	Hi ha hagut una bona coordinació en els continguts de les assignatures per evitar sobrepaments	El volum de treball exigint ha estat coherent amb el nombre de crèdits de les assignatures / mòduls	Estic satisfet/a amb el professorat	La metodologia docent emprada pel professorat ha afavorit el meu aprenentatge	La tutorització ha estat útil i ha contribuït a millorar el meu aprenentatge	L'ús del campus virtual ha facilitat el meu aprenentatge	Els sistemes d'avaluació han permès reflectir adequadament el meu aprenentatge	Les pràctiques externes m'han permès aplicar els coneixements adquirits durant la titulació	Les accions de mobilitat que he realitzat han estat rellevants per al meu aprenentatge	El treball de fi d'estudis m'ha estat útil per consolidar les competències de la titulació	Les instal·lacions (aules i espais docents) han estat adequades per afavorir el meu aprenentatge	Els recursos facilitats pel servei de biblioteca i de suport a la docència han respost a les meves necessitats	Els serveis de suport a l'estudiant (informació, matriculació, tràmits acadèmics, beques, orientació, etc.) m'han ofert un bon assessorament i atenció	He rebut resposta adequada de les meves queixes i suggeriments	La informació referent a la titulació al web és accessible i m'ha resultat útil	La formació rebuda m'ha permès millorar les habilitats comunicatives	La formació rebuda m'ha permès millorar les competències personals (nivell de confiança, lideratge, aprenentatge autònom, presa de decisions, resolució de nous problemes, anàlisi crítica, treball en equip, etc.)	La formació rebuda m'ha permès millorar les capacitats per a l'activitat professional	Estic satisfet/a amb la titulació	MITJANA TITULACIÓ	Tornaria a triar la mateixa titulació	Tornaria a triar la mateixa universitat	
Estudis d'Àsia Oriental	64	15	23,44%	3,27	2,73	3,47	3,93	3,20	3,53	3,60	3,13	2,31	3,93	3,87	3,47	4,13	3,53	2,87	3,60	3,87	3,80	2,80	3,60	3,43	80,00%	100,00%	
Traducció i Interpretació	151	52	34,44%	3,24	2,90	2,88	3,29	3,06	2,87	3,52	3,04	2,85	3,55	3,67	3,38	3,54	2,92	2,75	3,31	3,54	3,40	3,48	3,37	3,23	63,46%	80,77%	
Valoració Mitjana del Centre (Graus)	215	67	31,16%	3,24	2,86	3,02	3,43	3,09	3,01	3,54	3,06	2,73	3,64	3,72	3,40	3,67	3,06	2,78	3,37	3,61	3,49	3,33	3,42	3,27	67,16%	85,07%	
Valoració Mitjana UAB (Graus)	4599	819	17,81%	3,44	2,99	3,24	3,44	3,12	3,01	3,67	2,84	3,42	3,22	3,62	3,53	3,86	3,30	3,01	3,62	3,59	3,66	3,61	3,65	3,39	70,17%	79,80%	

Facultat de Ciències de l'Educació



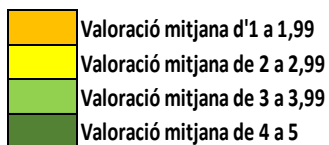
Facultat de Ciències de l'Educació				Preguntes valoració																				Taxa repetició		
Titulades	Respostes	% respostes		L'estructura del pla d'estudis ha permès una progressió adequada del meu aprenentatge	Hi ha hagut una bona coordinació en els continguts de les assignatures per evitar solapaments	El volum de treball exigint ha estat coherent amb el nombre de crèdits de les assignatures / mòduls	Estic satisfet/a amb el professorat	La metodologia docent emprada pel professorat ha afavorit el meu aprenentatge	La tutorització ha estat útil i ha contribuït a millorar el meu aprenentatge	L'ús del campus virtual ha facilitat el meu aprenentatge	Els sistemes d'avaluació han permès reflectir adequadament el meu aprenentatge	Les pràctiques externes m'han permès aplicar els coneixements adquirits durant la titulació	Les accions de mobilitat que he realitzat han estat rellevants per al meu aprenentatge	El treball de fi d'estudis m'ha estat útil per consolidar les competències de la titulació	Les instal·lacions (aules i espais docents) han estat adequades per afavorir el meu aprenentatge	Els recursos facilitats pel servei de biblioteca i de suport a la docència han respost a les meves necessitats	Els serveis de suport a l'estudiant (informació, matriculació, tràmits acadèmics, beques, orientació, etc.) m'han ofert un bon assessorament i atenció	He rebut resposta adequada de les meves queixes i suggeriments	La informació referent a la titulació al web és accessible i m'ha resultat útil	La formació rebuda m'ha permès millorar les habilitats comunicatives	La formació rebuda m'ha permès millorar les competències personals (nivell de confiança, lideratge, aprenentatge autònom, presa de decisions, resolució de nous problemes, anàlisi crítica, treball en equip, etc.)	La formació rebuda m'ha permès millorar les capacitats per a l'activitat professional	Estic satisfet/a amb la titulació	MITJANA TITULACIÓ	Tomaria a triar la mateixa titulació	Tomaria a triar la mateixa universitat
Estudis de Grau				No es mostren resultats per manca de representativitat de la participació																						
Educació Infantil	110	9	8,18%	No es mostren resultats per manca de representativitat de la participació																						
Educació Infantil i Grau en Educació Primària	17	2	11,76%	No es mostren resultats per manca de representativitat de la participació																						
Educació Primària	251	32	12,75%	3,13	2,63	3,45	2,94	2,81	2,94	3,97	2,94	4,06	3,29	3,19	3,06	3,75	3,09	2,59	3,63	3,81	3,81	3,77	3,47	3,32	78,13%	84,38%
Educació Social	82	9	10,98%	3,22	3,22	3,22	3,89	3,00	2,78	3,89	2,44	3,56	2,89	3,22	3,22	3,56	2,67	2,56	4,00	3,00	3,33	3,13	3,00	3,19	88,89%	44,44%
Pedagogia	42	1	2,38%	No es mostren resultats per manca de representativitat de la participació																						
Valoració Mitjana del Centre (Graus)	502	53	10,56%	3,25	2,64	3,33	3,17	2,98	2,87	3,98	2,85	4,04	3,12	3,11	3,08	3,70	2,89	2,51	3,68	3,66	3,77	3,71	3,40	3,29	75,47%	73,58%
Valoració Mitjana UAB (Graus)	4599	819	17,81%	3,44	2,99	3,24	3,44	3,12	3,01	3,67	2,84	3,42	3,22	3,62	3,53	3,86	3,30	3,01	3,62	3,59	3,66	3,61	3,65	3,39	70,17%	79,80%

Facultat de Biociències



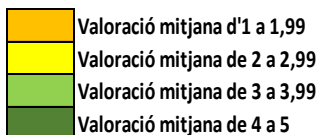
Facultat de Biociències				Preguntes valoració																							Taxa repetició	
Titulades	Respostes	% respostes		La estructura del pla d'estudis ha permès una progressió adequada del meu aprenentatge	Hi ha hagut una bona coordinació en els continguts de les assignatures per evitar solapaments	El volum de treball exigít ha estat coherent amb el nombre de crèdits de les assignatures / mòduls	Estic satisfet/a amb el professorat	La metodologia docent emprada pel professorat ha afavorit el meu aprenentatge	La tutorització ha estat útil i ha contribuït a millorar el meu aprenentatge	L'ús del campus virtual ha facilitat el meu aprenentatge	Els sistemes d'avaluació han permès reflectir adequadament el meu aprenentatge	Les pràctiques externes m'han permès aplicar els coneixements adquirits durant la titulació	Les accions de mobilitat que he realitzat han estat rellevants per al meu aprenentatge	El treball de fi d'estudis m'ha estat útil per consolidar les competències de la titulació	Les instal·lacions (aules i espais docents) han estat adequades per afavorir el meu aprenentatge	Els recursos facilitats pel servei de biblioteca i de suport a la docència han respost a les meves necessitats	Els serveis de suport al l'estudiant (informació, matriculació, tràmits acadèmics, beques, orientació, etc.) m'han ofert un bon assessorament i atenció	He rebut resposta adequada de les meves queixes i suggeriments	La informació referent a la titulació al web és accessible i m'ha resultat útil	La formació rebuda m'ha permès millorar les habilitats comunicatives	La formació rebuda m'ha permès millorar les competències personals (nivell de confiança, lideratge, aprenentatge autònom, presa de decisions, resolució de nous problemes, anàlisi crítica, treball en equip, etc.)	La formació rebuda m'ha permès millorar les capacitats per a l'activitat professional	Estic satisfet/a amb la titulació	MITJANA TITULACIÓ	Tornaria a triar la mateixa titulació	Tornaria a triar la mateixa universitat		
Estudis de Grau																												
Biologia	56	12	21,43%	3,58	2,75	2,67	4,00	3,25	3,25	4,17	2,50	3,75	3,27	4,00	3,42	4,25	3,67	3,17	3,83	4,08	4,25	3,75	4,17	3,59	83,33%	91,67%		
Biologia Ambiental	59	33	55,93%	3,91	3,00	3,18	3,82	3,12	2,67	3,73	2,64	3,55	3,75	3,12	3,88	3,97	3,73	3,22	4,03	3,55	3,58	3,48	3,79	3,48	72,73%	81,82%		
Bioquímica	60	0	0,00%	No es mostren resultats per manca de representativitat de la participació																								
Biotecnologia	67	10	14,93%	3,60	3,50	2,60	3,70	3,70	3,10	4,20	3,10	4,56	3,89	3,40	3,70	3,70	3,40	3,20	3,70	3,50	3,20	3,80	4,10	3,58	80,00%	80,00%		
Ciències Biomèdiques	45	6	13,33%	3,83	2,33	3,00	3,33	3,50	2,83	4,00	3,17	4,00	4,33	3,00	4,17	4,67	4,33	3,83	4,00	4,00	4,50	4,50	4,00	3,77	66,67%	100,00%		
Genètica	50	10	20,00%	4,00	2,50	2,40	3,60	3,20	2,70	4,00	2,80	4,20	4,11	4,10	3,50	3,80	3,50	3,20	4,00	4,20	4,10	4,30	4,00	3,61	70,00%	100,00%		
Microbiologia	57	5	8,77%	No es mostren resultats per manca de representativitat de la participació																								
Valoració Mitjana del Centre (Graus)	394	76	19,29%	3,84	2,95	2,95	3,76	3,29	2,89	3,96	2,76	3,91	3,84	3,37	3,74	4,04	3,64	3,19	3,97	3,78	3,83	3,82	3,96	3,57	73,68%	86,84%		
Valoració Mitjana UAB (Graus)	4599	819	17,81%	3,44	2,99	3,24	3,44	3,12	3,01	3,67	2,84	3,42	3,22	3,62	3,53	3,86	3,30	3,01	3,62	3,59	3,66	3,61	3,65	3,39	70,17%	79,80%		

Facultat d'Economia i Empresa



Facultat d'Economia i Empresa	Titulades	Respostes	% respostes	Preguntes valoració																	MITJANA TITULACIÓ	Taxa repetició				
				L'estructura del pla d'estudis ha permès una progressió adequada del meu aprenentatge	Hi ha hagut una bona coordinació en els continguts de les assignatures per evitar solapaments	El volum de treball exigint ha estat coherent amb el nombre de crèdits de les assignatures / mòduls	Estic satisfet/a amb el professorat	La metodologia docent emprada pel professorat ha afavorit el meu aprenentatge	La tutorització ha estat útil i ha contribuït a millorar el meu aprenentatge	L'ús del campus virtual ha facilitat el meu aprenentatge	Els sistemes d'avaluació han permès reflectir adequadament el meu aprenentatge	Les pràctiques externes m'han permès aplicar els coneixements adquirits durant la titulació	Les accions de mobilitat que he realitzat han estat rellevants per al meu aprenentatge	El treball de fi d'estudis m'ha estat útil per consolidar les competències de la titulació	Les instal·lacions (aules i espais docents) han estat adequades per afavorir el meu aprenentatge	Els recursos facilitats pel servei de biblioteca i de suport a la docència han respost a les meves necessitats	Els serveis de suport a l'estudiant (informació, matriculació, tràmits acadèmics, beques, orientació, etc.) m'han ofert un bon assessorament i atenció	He rebut resposta adequada de les meves queixes i suggeriments	La informació referent a la titulació al web és accessible i m'ha resultat útil	La formació rebuda m'ha permès millorar les habilitats comunicatives		La formació rebuda m'ha permès millorar les competències personals (nivell de confiança, lideratge, aprenentatge autònom, presa de decisions, resolució de nous problemes, anàlisi crítica, treball en equip, etc.)	La formació rebuda m'ha permès millorar les capacitats per a l'activitat professional	Estic satisfet/a amb la titulació	Tomaria a triar la mateixa titulació	Tomaria a triar la mateixa universitat
Estudis de Grau				3,19	2,81	3,29	2,90	2,81	3,05	4,00	2,67	2,60	3,06	3,05	3,62	3,81	3,14	3,19	3,33	3,43	3,38	3,19	3,29	3,19	57,14%	71,43%
Administració i Direcció d'Empreses	175	21	12,00%	3,19	2,81	3,29	2,90	2,81	3,05	4,00	2,67	2,60	3,06	3,05	3,62	3,81	3,14	3,19	3,33	3,43	3,38	3,19	3,29	3,19	57,14%	71,43%
Administració i Direcció d'Empreses i Grau en Dret	59	7	11,86%	3,86	3,29	3,86	3,43	3,43	2,71	3,71	3,29	2,86	3,17	3,29	3,43	4,29	2,86	3,00	3,71	3,86	3,57	4,14	4,29	3,50	100,00%	85,71%
Comptabilitat i Finances	98	11	11,22%	3,36	3,55	3,73	3,00	2,91	2,82	3,55	3,00	3,27	2,82	3,00	4,09	3,82	3,18	3,00	3,55	3,36	3,45	3,64	3,36	3,32	54,55%	81,82%
Economia	143	7	4,90%	No es mostren resultats per manca de representativitat de la participació																						
Empresa i Tecnologia	66	7	10,61%	3,71	4,29	3,86	3,14	3,14	3,00	4,29	3,00	3,14	3,14	3,86	4,57	4,14	4,00	3,57	4,00	3,86	4,14	4,17	3,86	3,74	85,71%	85,71%
Valoració Mitjana del Centre (Graus)	541	53	9,80%	No es mostren resultats per manca de representativitat de la participació																						
Valoració Mitjana UAB (Graus)	4599	819	17,81%	3,44	2,99	3,24	3,44	3,12	3,01	3,67	2,84	3,42	3,22	3,62	3,53	3,86	3,30	3,01	3,62	3,59	3,66	3,61	3,65	3,39	70,17%	79,80%

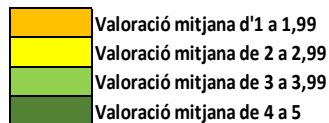
Escola d'Enginyeria



Escola d'Enginyeria				Preguntes valoració																			Taxa repetició				
Titulades	Respostes	% respostes		L'estructura del pla d'estudis	Hi ha hagut una bona coordinació en els continguts de les assignatures per evitar solapaments	El volum de treball	Estic satisfet/a amb el professorat	La metodologia docent	La tutorització	L'ús del campus virtual	Els sistemes d'avaluació	Les pràctiques externes	Les accions de mobilitat	El treball de fi d'estudis	Les instal·lacions	Els recursos	Els serveis de suport	He rebut resposta adequada de les meves queixes i suggeriments	La informació	La formació rebuda	La formació rebuda	La formació rebuda	Estic satisfet/a amb la titulació	MITJANA TITULACIÓ	Tornaria a triar la mateixa titulació	Tornaria a triar la mateixa universitat	
Estudis de Grau																											
Enginyeria de Sistemes de Telecomunicació	25	7	28,00%	4,00	4,29	4,43	4,14	4,29	3,86	4,43	3,57	3,17	3,50	4,57	4,14	4,57	4,29	3,43	4,57	4,00	4,43	4,57	4,57	4,14	85,71%	85,71%	
Enginyeria Electrònica de Telecomunicació	22	5	22,73%	4,00	3,20	3,00	3,80	3,80	4,00	4,20	3,20	3,60	3,50	4,60	3,80	3,40	2,80	2,50	3,40	4,20	4,60	4,60	4,80	3,75	60,00%	80,00%	
Enginyeria Informàtica	138	28	20,29%	3,39	3,36	3,04	3,48	3,29	3,64	3,82	2,82	4,11	3,00	4,00	3,79	3,12	3,36	3,14	3,36	3,50	3,89	3,93	3,96	3,50	89,29%	89,29%	
Enginyeria Informàtica (Menció en Enginyeria de Computadors)	4	1	25,00%	No es mostren resultats per manca de representativitat de la participació																							
Enginyeria Informàtica (Menció en Tecnologies de la Informació)	9	2	22,22%	No es mostren resultats per manca de representativitat de la participació																							
Enginyeria Química	41	8	19,51%	3,75	3,63	2,88	3,00	3,25	2,38	3,25	2,75	3,38	3,00	3,25	3,38	2,25	2,63	2,25	3,38	3,25	3,75	3,13	3,63	3,11	87,50%	50,00%	
Gestió Aeronàutica	26	17	65,38%	3,00	3,00	3,06	2,88	2,94	2,65	3,35	2,75	2,00	2,71	3,29	3,29	3,35	2,71	2,56	2,88	2,88	3,18	2,94	2,88	2,92	41,18%	47,06%	
Gestió de Cutats Intel·ligents i Sostenibles	6	2	33,33%	No es mostren resultats per manca de representativitat de la participació																							
Valoració Mitjana del Centre (Graus)	271	70	25,83%	3,50	3,36	3,20	3,41	3,36	3,34	3,73	2,94	3,42	3,02	3,86	3,73	3,33	3,20	2,96	3,42	3,49	3,84	3,74	3,83	3,43	75,71%	74,29%	
Valoració Mitjana UAB (Graus)	4599	819	17,81%	3,44	2,99	3,24	3,44	3,12	3,01	3,67	2,84	3,42	3,22	3,62	3,53	3,86	3,30	3,01	3,62	3,59	3,66	3,61	3,65	3,39	70,17%	79,80%	

ANNEX 2: Resultats de les valoracions per centre/titulació: MÀSTER

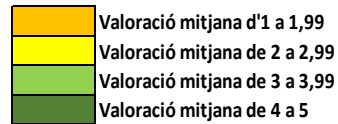
Es mostren tots aquells resultats amb mostres representatives: almenys 5 respostes sempre que representin almenys el 10% de participació.



No hi ha respostes

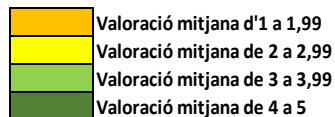
Facultat de Ciències Polítiques i Sociologia				Preguntes valoració																Taxa repetició		
Titulades	Respostes	% respostes		La informació pública sobre el màster és accessible, completa i està actualitzada	El màster està ben organitzat (coordinació i seqüenciació d'assignatures, horaris, etc.)	El meu nivell acadèmic d'accés era adient per al seguiment del màster	El contingut de les assignatures (actualització, nivell superior al grau, etc.) s'adequa al perfil formatiu del màster	La metodologia docent ha afavorit el meu aprenentatge	Els sistemes d'avaluació han permès reflectir adequadament el meu aprenentatge	El volum de treball exigint és coherent amb el nombre de crèdits de les assignatures i el TFM	Estic satisfet amb el professorat	Estic satisfet amb les pràctiques externes	Estic satisfet amb el TFM	Les instal·lacions i els recursos especialitzats (aules, laboratoris, equips informàtics, biblioteca, etc.) han estat adequats	El màster m'ha donat oportunitats d'accedir a una comunitat de recerca i/o professional	La formació rebuda m'ha permès millorar les meves competències personals (nivell de confiança, aprenentatge autònom, presa de decisions, etc.)	La formació rebuda m'ha permès millorar les meves capacitats per desenvolupar l'activitat professional	Estic satisfet amb el màster	MITJANA TITULACIÓ	Tomaria a triar la mateixa titulació	Tomaria a triar la mateixa universitat	
Estudis de Màster																						
Facultat de Filosofia i Lletres	283	61	21,55%	3,75	3,33	4,44	3,62	3,43	3,44	3,80	3,69	2,98	4,00	3,69	2,75	3,43	3,20	3,25	3,52	52,46%	83,61%	
Facultat de Medicina	51	3	5,88%	4,33	4,00	4,33	4,33	4,33	4,33	4,00	4,33	2,00	3,67	4,33	4,33	4,33	4,33	4,00	4,07	100,00%	100,00%	
Facultat de Ciències	192	23	11,98%	4,13	3,39	4,35	4,09	3,83	3,57	3,26	4,09	3,44	4,09	4,00	3,30	4,00	3,78	3,83	3,81	69,57%	60,87%	
Facultat de Ciències de la Comunicació	87	5	5,75%	3,00	3,20	4,80	3,60	3,60	3,20	3,60	3,40	3,00	3,40	3,80	3,20	3,20	2,80	3,60	3,43	20,00%	60,00%	
Facultat de Dret	172	7	4,07%	4,00	4,14	4,71	3,86	3,57	3,29	4,43	3,86	3,86	3,43	3,86	3,14	3,86	3,57	3,83	3,83	71,43%	71,43%	
Facultat de Veterinària	28	4	14,29%	4,25	3,75	4,00	4,00	4,25	3,75	3,75	4,50	2,50	4,00	4,50	3,75	4,50	4,00	3,75	3,95	50,00%	100,00%	
Facultat de Ciències Polítiques i de Sociologia	117	13	11,11%	4,00	3,62	4,62	4,00	3,85	4,08	4,08	3,92	4,27	4,33	3,54	2,92	4,08	3,77	4,08	3,94	69,23%	84,62%	
Facultat de Psicologia	196	10	5,10%	3,60	3,00	4,40	3,00	3,20	3,50	3,70	3,90	2,89	3,80	4,10	2,50	3,70	3,20	2,80	3,42	60,00%	60,00%	
Facultat de Traducció i d'Interpretació	143	33	23,08%	4,76	4,28	4,64	4,48	4,50	4,39	4,30	4,61	3,55	4,39	4,48	4,15	4,39	4,61	4,50	4,40	96,97%	93,94%	
Facultat de Ciències de l'Educació	418	43	10,29%	3,77	2,49	4,17	2,98	2,86	2,80	2,81	3,02	3,38	3,19	3,49	3,37	3,16	3,24	2,93	3,18	58,14%	62,79%	
Facultat de Biociències	245	30	12,24%	4,07	3,57	4,47	3,70	3,30	3,53	3,73	3,66	4,03	3,93	3,87	3,83	3,93	3,83	3,77	3,81	66,67%	76,67%	
Escola d'Enginyeria	120	23	19,17%	4,00	3,52	4,52	3,78	3,61	3,70	3,78	3,57	3,35	4,04	4,00	3,78	3,87	3,87	3,83	3,81	65,22%	78,26%	
Facultat d'Economia i Empresa	120	12	10,00%	3,50	2,83	3,67	3,25	2,83	3,08	3,08	2,92	2,40	3,58	4,18	2,50	3,25	3,00	3,08	3,14	41,67%	75,00%	
Valoració Mitjana UAB (Màsters)	2172	267	12,29%	3,97	3,37	4,40	3,69	3,52	3,53	3,64	3,72	3,35	3,88	3,88	3,32	3,72	3,61	3,56	3,68	64,04%	76,78%	

Facultat de Filosofia i Lletres



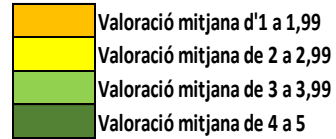
Facultat de Filosofia i Lletres				Preguntes valoració														Taxa repetició				
Titulades	Respostes	% respostes		La informació pública sobre el màster és accessible, completa i està actualitzada	El màster està ben organitzat (coordinació i seqüenciació d'assignatures, horaris, etc.)	El nivell acadèmic d'accés era adient per al seguiment del màster	El contingut de les assignatures (actualització, nivell superior al grau, etc.) s'adequa al perfil formatiu del màster	La metodologia docent ha afavorit el meu aprenentatge	Els sistemes d'avaluació han permès reflectir adequadament el meu aprenentatge	El volum de treball exigible és coherent amb el nombre de crèdits de les assignatures i el TFM	Estic satisfet amb el professorat	Estic satisfet amb les pràctiques externes	Estic satisfet amb el TFM	Les instal·lacions i els recursos especialitzats (aulas, laboratoris, equips informàtics, biblioteca, etc.) han estat adequats	El màster m'ha donat oportunitats d'accedir a una comunitat de recerca i/o professional	La formació rebuda m'ha permès millorar les meves competències personals (nivell de confiança, aprenentatge autònom, presa de decisions, etc.)	La formació rebuda m'ha permès millorar les meves capacitats per desenvolupar l'activitat professional	Estic satisfet amb el màster	MITJANA TITULACIÓ	Tomaria a triar la mateixa titulació	Tomaria a triar la mateixa universitat	
Estudis de Màster																						
Màster Universitari en Anàlisi i Gestió del Patrimoni Artístic	13	6	46,15%	3,67	2,67	4,83	3,50	3,33	3,17	4,17	2,50	3,67	4,33	3,33	2,50	3,17	3,17	2,83	3,39	33,33%	83,33%	
Antropologia social i cultural / Social and Cultural Anthropology	1	0	0,00%	No es mostren resultats per manca de representativitat de la participació																		
Màster Universitari en Antropologia: Recerca Avançada i Intervenció	16	4	25,00%	No es mostren resultats per manca de representativitat de la participació																		
Màster Universitari en Egiptologia	2	0	0,00%	No es mostren resultats per manca de representativitat de la participació																		
Màster Universitari en Estudis Avançats / Advanced English Studies	24	9	37,50%	4,11	4,22	4,22	4,33	4,11	4,11	4,33	4,56	3,33	4,56	4,44	2,89	3,78	3,67	3,88	4,04	77,78%	88,89%	
Màster Universitari en Estudis Avançats de Llengua i Literatura Catalana	8	1	12,50%	No es mostren resultats per manca de representativitat de la participació																		
Màster Universitari en Estudis Teatral	29	6	20,69%	3,83	3,83	4,33	3,83	3,50	3,50	4,17	3,83	3,00	4,17	3,50	3,50	3,83	3,00	3,33	3,68	66,67%	83,33%	
Màster Universitari en Estudis Territorials i de la Població	14	3	21,43%	No es mostren resultats per manca de representativitat de la participació																		
Màster Universitari en Filosofia Aplicada	8	1	12,50%	No es mostren resultats per manca de representativitat de la participació																		
Màster Universitari en Geoinformació	23	7	30,43%	3,71	2,14	4,29	3,00	2,43	3,00	2,71	2,57	2,29	2,57	3,00	1,71	2,43	2,43	2,14	2,70	28,57%	57,14%	
Màster Universitari en Història Contemporània	30	8	26,67%	3,50	3,38	4,38	3,50	3,50	3,25	3,63	3,50	2,00	3,88	2,88	2,88	3,13	2,63	3,00	3,27	50,00%	100,00%	
Màster Universitari en Literatura Comparada: Estudis Literaris i Culturals	22	5	22,73%	3,60	3,20	4,40	3,20	3,20	3,00	3,20	3,80	1,80	3,60	3,40	2,40	3,80	3,40	3,40	3,29	40,00%	60,00%	
Màster Universitari en Llengua Espanyola, Literatura Hispànica i Cultura	35	4	11,43%	3,50	3,50	4,25	3,75	3,00	3,25	4,00	3,50	2,25	3,50	3,75	2,75	3,50	2,75	3,25	3,37	50,00%	75,00%	
Màster Universitari en Musicologia, Educació Musical i Interpretació	37	3	8,11%	No es mostren resultats per manca de representativitat de la participació																		
Màster Universitari en Polítiques i Planificació per a les Ciutats, IAW i Territoris	8	0	0,00%	No es mostren resultats per manca de representativitat de la participació																		
Màster Universitari en Prehistòria, Antiguitat i Edat Mitjana	13	4	30,77%	No es mostren resultats per manca de representativitat de la participació																		
Valoració Mitjana del Centre (Màsters)	283	61	21,55%	3,75	3,33	4,44	3,62	3,43	3,44	3,80	3,69	2,98	4,00	3,69	2,75	3,43	3,20	3,25	3,52	52,46%	83,61%	
Valoració Mitjana UAB (Màsters)	2172	267	12,29%	3,97	3,37	4,40	3,69	3,52	3,53	3,64	3,72	3,35	3,88	3,88	3,32	3,72	3,61	3,56	3,68	64,04%	76,78%	

Facultat de Medicina



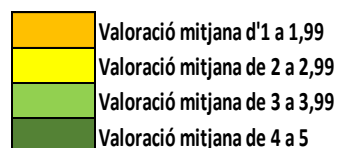
Preguntes valoració																			Taxa repetició		
La informació pública sobre el màster és accessible, completa i està actualitzada	El màster està ben organitzat (coordinació i seqüenciació d'assignatures, horaris, etc.)	El meu nivell acadèmic d'accés era adient per al seguiment del màster	El contingut de les assignatures (actualització, nivell superior al grau, etc.) s'adequa al perfil formatiu del màster	La metodologia docent ha aïllorrit el meu aprenentatge	Els sistemes d'avaluació han permès reflectir adequadament el meu aprenentatge	El volum de treball exigít és coherent amb el nombre de crèdits de les assignatures i el TFM	Estic satisfet amb el professorat	Estic satisfet amb les pràctiques externes	Estic satisfet amb el TFM	Les instal·lacions i els recursos especialitzats (guies, laboratoris, equips informàtics, biblioteca, etc.) han estat adequats	El màster m'ha donat oportunitats d'accedir a una comunitat de recerca i/o professional	La formació rebuda m'ha permès millorar les meves competències personals (nivell de confiança, aprenentatge autònom, presa de decisions, etc.)	La formació rebuda m'ha permès millorar les meves capacitats per desenvolupar l'activitat professional	Estic satisfet amb el màster	MITJANA TITULACIÓ	Tomaria a triar la mateixa titulació	Tomaria a triar la mateixa universitat				
No es mostren resultats per manca de representativitat de la titulació																					
No es mostren resultats per manca de representativitat de la titulació																					
No es mostren resultats per manca de representativitat de la titulació																					
No es mostren resultats per manca de representativitat de la titulació																					
No es mostren resultats per manca de representativitat de la titulació																					
No es mostren resultats per manca de representativitat de la titulació																					
Valoració Mitjana del Centre (Màsters)	51	3	5,88%																		
Valoració Mitjana UAB (Màsters)	2172	267	12,29%	3,97	3,37	4,40	3,69	3,52	3,53	3,64	3,72	3,35	3,88	3,88	3,32	3,72	3,61	3,56	3,68	64,04%	76,78%

Facultat de Ciències



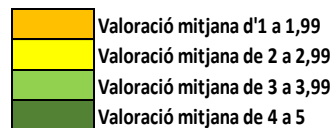
Facultat de Ciències	Titulades	Respostes	% respostes	Preguntes valoració														Taxa repetició			
				La informació pública sobre el màster és accessible, completa i està actualitzada	El màster està ben organitzat (coordinació i seqüenciació d'assignatures, horaris, etc.)	El meu nivell acadèmic d'accés era adient per al seguiment del màster	El contingut de les assignatures (actualització, nivell superior al grau, etc.) s'adequa al perfil formatiu del màster	La metodologia docent ha afavorit el meu aprenentatge	Els sistemes d'avaluació han permès reflectir adequadament el meu aprenentatge	El volum de treball exigít és coherent amb el nombre de crèdits de les assignatures i el TFM	Estic satisfet amb el professorat	Estic satisfet amb les pràctiques externes	Estic satisfet amb el TFM	Les instal·lacions i els recursos especialitzats (aulas, laboratoris, equips informàtics, biblioteca, etc.) han estat adequats	El màster m'ha donat oportunitats d'accedir a unacomunitat de recerca i/o professional	La formació rebuda m'ha permès millorar les meves competències personals (nivell de confiança, aprenentatge autònom, presa de decisions, etc.)	La formació rebuda m'ha permès millorar les meves capacitats per desenvolupar l'activitat professional	Estic satisfet amb el màster	MITJANA TITULACIÓ	Tornaria a triar la mateixa titulació	Tornaria a triar la mateixa universitat
Estudis de Màster				No es mostren resultats per manca de representativitat de la titulació																	
Electroquímica, Ciència i Tecnologia	3	0	0,00%	No es mostren resultats per manca de representativitat de la titulació																	
Estudis Interdisciplinaris en Sostenibilitat Ambiental, Econòmica i Social	54	6	11,11%	3,83	3,17	4,50	3,83	3,33	3,17	2,83	3,83	2,00	4,00	3,33	3,00	3,67	3,67	3,33	3,43	50,00%	50,00%
Física d'Altes Energies, Astrofísica i Cosmologia / High Energy Physics	15	1	6,67%	No es mostren resultats per manca de representativitat de la titulació																	
Història de la Ciència: Ciència, Història i Societat	16	9	56,25%	4,56	3,89	4,44	4,22	4,44	4,11	3,78	4,22	3,88	4,22	4,11	3,22	4,44	3,89	4,22	4,11	100,00%	88,89%
Model·lització per a la Ciència i l'Enginyeria / Modelling for Science and Engineering	32	1	3,13%	No es mostren resultats per manca de representativitat de la titulació																	
Nanociència i Nanotecnologia Avançades / Advanced Nanoscience and Nanotechnology	17	3	17,65%	No es mostren resultats per manca de representativitat de la titulació																	
Paleobiologia i Registre Fòssil / Paleobiology and Fossil Record	12	0	0,00%	No es mostren resultats per manca de representativitat de la titulació																	
Química Industrial i Introducció a la Recerca Química / Industrial Chemistry	43	3	6,98%	No es mostren resultats per manca de representativitat de la titulació																	
Valoració Mitjana del Centre (Màsters)	192	23	11,98%	4,13	3,39	4,35	4,09	3,83	3,57	3,26	4,09	3,44	4,09	4,00	3,30	4,00	3,78	3,83	3,81	69,57%	60,87%
Valoració Mitjana UAB (Màsters)	2172	267	12,29%	3,97	3,37	4,40	3,69	3,52	3,53	3,64	3,72	3,35	3,88	3,88	3,32	3,72	3,61	3,56	3,68	64,04%	76,78%

Facultat de Ciències de la Comunicació



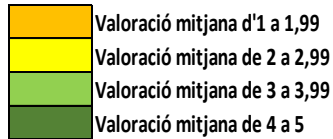
Facultat de Ciències de la Comunicació				Preguntes valoració															Taxa repetició		
Titulades	Respostes	% respostes		La informació pública sobre el màster és accessible, completa i està actualitzada	El màster està ben organitzat (coordinació i seqüenciació d'assignatures, horaris, etc.)	El meu nivell acadèmic d'accés era adient per al seguiment del màster	El contingut de les assignatures (actualització, nivell superior al grau, etc.) s'adequa al perfil formatiu del màster	La metodologia docent ha afavorit el meu aprenentatge	Els sistemes d'avaluació han permès reflectir adequadament el meu aprenentatge	El volum de treball exigible és coherent amb el nombre de crèdits de les assignatures i el TFM	Estic satisfet amb el professorat	Estic satisfet amb les pràctiques externes	Estic satisfet amb el TFM	Les instal·lacions i els recursos especialitzats (aules, laboratoris, equips informàtics, biblioteca, etc.) han estat adequats	El màster m'ha donat oportunitats d'accedir a una comunitat de recerca i/o professional	La formació rebuda m'ha permès millorar les meves competències personals (nivell de confiança, aprenentatge autònom, presa de decisions, etc.)	La formació rebuda m'ha permès millorar les meves capacitats per desenvolupar l'activitat professional	Estic satisfet amb el màster	MITJANA TITULACIÓ	Tornaria a triar la mateixa titulació	Tornaria a triar la mateixa universitat
Estudis de Màster																					
Continguts de Comunicació Audiovisual i Publicitat	14	2	14,29%	No es mostren resultats per manca de representativitat de la titulació																	
Mitjans, Comunicació i Cultura	28	2	7,14%	No es mostren resultats per manca de representativitat de la titulació																	
Periodisme i Innovació en Continguts Digitals	19	1	5,26%	No es mostren resultats per manca de representativitat de la titulació																	
Planificació Estratègica en Publicitat i Relacions Públiques	26	0	0,00%	No es mostren resultats per manca de representativitat de la titulació																	
Valoració Mitjana del Centre (Màsters)	87	5	5,75%	No es mostren resultats per manca de representativitat de la titulació																	
Valoració Mitjana UAB (Màsters)	2172	267	12,29%	3,97	3,37	4,40	3,69	3,52	3,53	3,64	3,72	3,35	3,88	3,88	3,32	3,72	3,61	3,56	3,68	64,04%	76,78%

Facultat de Dret



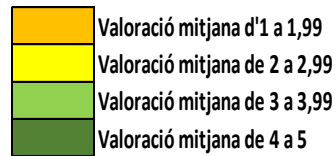
Facultat de Dret	Titulades	Respostes	% respostes	Preguntes valoració															Taxa repetició		
Estudis de Màster				La informació pública sobre el màster és accessible, completa i està actualitzada	El màster està ben organitzat (coordinació i seqüenciació d'assignatures, horaris, etc.)	El meu nivell acadèmic d'accés era adient per al seguiment del màster	El conèixer de les assignatures (actualització, nivell superior al grau, etc.) s'adequa al perfil formatiu del màster	La metodologia docent ha afavorit el meu aprenentatge	Els sistemes d'avaluació han permès reflectir adequadament el meu aprenentatge	El volum de treball exigit és coherent amb el nombre de crèdits de les assignatures i el TFM	Estic satisfet amb el professorat	Estic satisfet amb les pràctiques externes	Estic satisfet amb el TFM	Les instal·lacions i els recursos especialitzats (aules, laboratoris, equips informàtics, biblioteca, etc.) han estat adequats	El màster m'ha donat oportunitats d'accedir a unacomunitat de recerca i/o professional	La formació rebuda m'ha permès millorar les meves competències personals (nivell de confiança, aprenentatge autònom, presa de decisions, etc.)	La formació rebuda m'ha permès millorar les meves capacitats per desenvolupar l'activitat professional	Estic satisfet amb el màster	MITJANA TITULACIÓ	Tornaria a triar la mateixa titulació	Tornaria a triar la mateixa universitat
Advocacia	77	2	2,60%	No es mostren resultats per manca de representativitat de la titulació																	
Dret Empresarial	30	2	6,67%	No es mostren resultats per manca de representativitat de la titulació																	
Drets Sociolaborals	14	0	0,00%	No es mostren resultats per manca de representativitat de la titulació																	
Integració Europea	51	3	5,88%	No es mostren resultats per manca de representativitat de la titulació																	
Valoració Mitjana del Centre (Màsters)	172	7	4,07%	No es mostren resultats per manca de representativitat de la titulació																	
Valoració Mitjana UAB (Màsters)	2172	267	12,29%	3,97	3,37	4,40	3,69	3,52	3,53	3,64	3,72	3,35	3,88	3,88	3,32	3,72	3,61	3,56	3,68	64,04%	76,78%

Facultat de Veterinària



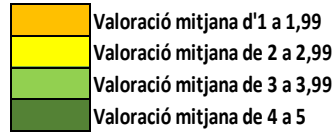
Facultat de Veterinària	Titulades	Respostes	% respostes	Preguntes valoració												Taxa repetició					
Estudis de Màster				La informació pública sobre el màster és accessible, completa i està actualitzada	El màster està ben organitzat (coordinació i seqüenciació d'assignatures, horaris, etc.)	El meu nivell acadèmic d'accés era adient per al seguiment del màster	El contingut de les assignatures (actualització, nivell superior al grau, etc.) s'adequa al perfil formatiu del màster	La metodologia docent ha afavorit el meu aprenentatge	Els sistemes d'avaluació han permès reflectir adequadament el meu aprenentatge	El volum de treball exigint és coherent amb el nombre de crèdits de les assignatures i el TFM	Estic satisfet amb el professorat	Estic satisfet amb les pràctiques externes	Estic satisfet amb el TFM	Les instal·lacions i els recursos especialitzats (aules, laboratoris, equips informàtics, biblioteca, etc.) han estat adequats	El màster m'ha donat oportunitats d'accedir a una comunitat de recerca i/o professional	La formació rebuda m'ha permès millorar les meves competències personals (nivell de confiança, aprenentatge autònom, presa de decisions, etc.)	La formació rebuda m'ha permès millorar les meves capacitats per desenvolupar l'activitat professional	Estic satisfet amb el màster	MITJANA TITULACIÓ	Tomaria a triar la mateixa titulació	Tomaria a triar la mateixa universitat
Qualitat d'Aliments d'Origen Animal	13	1	7,69%	No es mostren resultats per manca de representativitat de la participació																	
Zoonosi i una Sola Salut (One Health)	15	3	20,00%	No es mostren resultats per manca de representativitat de la participació																	
Valoració Mitjana del Centre (Màsters)	28	4	14,29%	No es mostren resultats per manca de representativitat de la participació																	
Valoració Mitjana UAB (Màsters)	2172	267	12,29%	3,97	3,37	4,40	3,69	3,52	3,53	3,64	3,72	3,35	3,88	3,88	3,32	3,72	3,61	3,56	3,68	64,04%	76,78%

Facultat de Ciències Polítiques i Sociologia



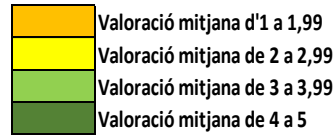
Facultat de Ciències Polítiques i Sociologia	Titulades	Respostes	% respostes	Preguntes valoració															Taxa repetició		
Estudis de Màster				La informació pública sobre el màster és accessible, completa i està actualitzada	El màster està ben organitzat (coordinació i seqüenciació d'assignatures, horaris, etc.)	El meu nivell acadèmic d'accés era adient per al seguiment del màster	El contingut de les assignatures (actualització, nivell superior al grau, etc.) s'adequa al perfil formatiu del màster	La metodologia docent ha afavorit el meu aprenentatge	Els sistemes d'avaluació han permès reflectir adequadament el meu aprenentatge	El volum de treball exigít és coherent amb el nombre de crèdits de les assignatures i el TFM	Estic satisfet amb el professorat	Estic satisfet amb les pràctiques externes	Estic satisfet amb el TFM	Les instal·lacions i els recursos especialitzats (aules, laboratoris, equips informàtics, biblioteca, etc.) han estat adequats	El màster m'ha donat oportunitats d'accedir a unacomunitat de recerca i/o professional	La formació rebuda m'ha permès millorar les meves competències personals (nivell de confiança, aprenentatge autònom, presa de decisions, etc.)	La formació rebuda m'ha permès millorar les meves capacitats per desenvolupar l'activitat professional	Estic satisfet amb el màster	MITJANA TITULACIÓ	Tornaria a triar la mateixa titulació	Tornaria a triar la mateixa universitat
Ciència Política / Political Science	24	1	4,17%	No es mostren resultats per manca de representativitat de la participació																	
Gestió Pública	23	3	13,04%	No es mostren resultats per manca de representativitat de la participació																	
Política Social, Treball i Benestar	26	6	23,08%	3,83	4,33	4,67	3,67	3,50	4,00	3,83	4,17	4,17	4,20	3,33	2,67	3,33	3,00	4,00	3,78	66,67%	100,00%
Relacions Internacionals, Seguretat i Desenvolupament	44	3	6,82%	No es mostren resultats per manca de representativitat de la participació																	
Valoració Mitjana del Centre (Màsters)	117	13	11,11%	4,00	3,62	4,62	4,00	3,85	4,08	4,08	3,92	4,27	4,33	3,54	2,92	4,08	3,77	4,08	3,94	69,23%	84,62%
Valoració Mitjana UAB (Màsters)	2172	267	12,29%	3,97	3,37	4,40	3,69	3,52	3,53	3,64	3,72	3,35	3,88	3,88	3,32	3,72	3,61	3,56	3,68	64,04%	76,78%

Facultat de Psicologia



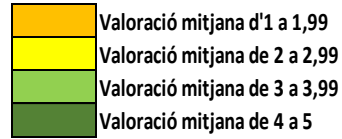
Facultat de Psicologia	Titulades	Respostes	% respostes	Preguntes valoració															Taxa repetició			
				La informació pública sobre el màster és accessible, completa i està actualitzada	El màster està ben organitzat (coordinació i seqüenciació d'assignatures, horaris, etc.)	El meu nivell acadèmic d'accés era adient per al seguiment del màster	El contingut de les assignatures (actualització, nivell superior al grau, etc.) s'adequa al perfil formatiu del màster	La metodologia docent ha afavorit el meu aprenentatge	Els sistemes d'avaluació han permès reflectir adequadament el meu aprenentatge	El volum de treball exigít és coherent amb el nombre de crèdits de les assignatures i el TFM	Estic satisfet amb el professorat	Estic satisfet amb les pràctiques externes	Estic satisfet amb el TFM	Les instal·lacions i els recursos especialitzats (aules, laboratoris, equips informàtics, biblioteca, etc.) han estat adequats	El màster m'ha donat oportunitats d'accedir a una comunitat de recerca i/o professional	La formació rebuda m'ha permès millorar les meves competències personals (nivell de confiança, aprenentatge autònom, presa de decisions, etc.)	La formació rebuda m'ha permès millorar les meves capacitats per desenvolupar l'activitat professional	Estic satisfet amb el màster	MITJANA TITULACIÓ	Tomaria a triar la mateixa titulació	Tomaria a triar la mateixa universitat	
Estudis de Màster				No es mostren resultats per manca de representativitat de la participació																		
Gestió dels Recursos Humans en les Organitzacions	30	1	3,33%	No es mostren resultats per manca de representativitat de la participació																		
Psicologia de l'Esport i de l'Activitat Física	23	0	0,00%	No es mostren resultats per manca de representativitat de la participació																		
Psicologia General Sanitària	84	3	3,57%	No es mostren resultats per manca de representativitat de la participació																		
Recerca en Psicologia Clínica i de la Salut	11	1	9,09%	No es mostren resultats per manca de representativitat de la participació																		
Recerca i Intervenció Psicosocial	29	1	3,45%	No es mostren resultats per manca de representativitat de la participació																		
Trastorns de la Comunicació i del Llenguatge	19	4	21,05%	No es mostren resultats per manca de representativitat de la participació																		
Valoració Mitjana del Centre (Màsters)	196	10	5,10%	No es mostren resultats per manca de representativitat de la participació																		
Valoració Mitjana UAB (Màsters)	2172	267	12,29%	3,97	3,36	4,39	3,69	3,50	3,50	3,64	3,70	3,15	3,84	3,87	3,32	3,72	3,59	3,52	3,65	64,04%	76,78%	

Facultat de Traducció i d'Interpretació



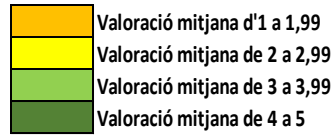
Facultat de Traducció i d'Interpretació				Preguntes valoració														Taxa repetició			
Titulades	Respostes	% respostes	La informació pública sobre el màster és accessible, completa i està actualitzada	El màster està ben organitzat (coordinació i seqüenciació d'assignatures, horaris, etc.)	El meu nivell acadèmic d'accés era adient per al seguiment del màster	El contingut de les assignatures (actualització, nivell superior al grau, etc.) s'adequa al perfil formatiu del màster	La metodologia docent ha afavorit el meu aprenentatge	Els sistemes d'avaluació han permès reflectir adequadament el meu aprenentatge	El volum de treball exigít és coherent amb el nombre de crèdits de les assignatures i el TFM	Estic satisfet amb el professorat	Estic satisfet amb les pràctiques externes	Estic satisfet amb el TFM	Les instal·lacions i els recursos especialitzats (aules, laboratoris, equips informàtics, biblioteca, etc.) han estat adequats	El màster m'ha donat oportunitats d'accedir a una comunitat de recerca i/o professional	La formació rebuda m'ha permès millorar les meves competències personals (nivell de confiança, aprenentatge autònom, presa de decisions, etc.)	La formació rebuda m'ha permès millorar les meves capacitats per desenvolupar l'activitat professional	Estic satisfet amb el màster	MITJANA TITULACIÓ	Tomaria a triar la mateixa titulació	Tomaria a triar la mateixa universitat	
Estudis de Màster																					
Traducció Audiovisual	49	9	18,37%	5,00	4,67	5,00	4,67	4,56	4,33	4,44	4,67	3,56	4,33	4,22	3,78	4,33	4,22	4,44	4,41	88,89%	88,89%
Traducció i Estudis Interculturals	63	15	23,81%	4,73	4,36	4,47	4,40	4,50	4,40	4,33	4,73	3,60	4,67	4,53	4,40	4,40	4,80	4,73	4,47	100,00%	93,33%
Tradumàtica: Tecnologies de la Traducció	23	3	13,04%																		
Interpretació de Conferències	8	6	75,00%	4,33	3,83	4,50	4,50	4,50	4,33	4,17	4,33	3,33	3,83	5,00	4,17	4,50	4,83	4,17	4,29	100,00%	100,00%
No es mostren resultats per manca de representativitat de la participació																					
Valoració Mitjana del Centre (Màsters)	143	33	23,08%	4,76	4,28	4,64	4,48	4,50	4,39	4,30	4,61	3,55	4,39	4,48	4,15	4,39	4,61	4,50	4,40	96,97%	93,94%
Valoració Mitjana UAB (Màsters)	2172	267	12,29%	3,97	3,37	4,40	3,69	3,52	3,53	3,64	3,72	3,35	3,88	3,88	3,32	3,72	3,61	3,56	3,68	64,04%	76,78%

Facultat de Ciències de l'Educació



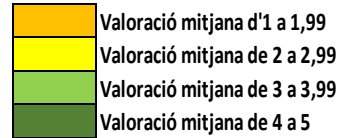
Facultat de Ciències de l'Educació				Preguntes valoració														Taxa repetició				
				Titulades	Respostes	% respostes	La informació pública sobre el màster és accessible, completa i està actualitzada	El màster està ben organitzat (coordinació i seqüenciació d'assignatures, horaris, etc.)	El meu nivell acadèmic d'accés era adient per al seguiment del màster	El contingut de les assignatures (actualització, nivell superior al grau, etc.) s'adequa al perfil formatiu del màster	La metodologia docent ha afavorit el meu aprenentatge	Els sistemes d'avaluació han permès reflectir adequadament el meu aprenentatge	El volum de treball exigint és coherent amb el nombre de crèdits de les assignatures i el TFM	Estic satisfet amb el professorat	Estic satisfet amb les pràctiques externes	Estic satisfet amb el TFM	Les instal·lacions i els recursos especialitzats (aules, laboratoris, equips informàtics, biblioteca, etc.) han estat adequats	El màster m'ha donat oportunitats d'accedir a una comunitat de recerca i/o professional	La formació rebuda m'ha permès millorar les meves competències personals (nivell de confiança, aprenentatge autònom, presa de decisions, etc.)	La formació rebuda m'ha permès millorar les meves capacitats per desenvolupar l'activitat professional	Estic satisfet amb el màster	MITJANA TITULACIÓ
Estudis de Màster				No es mostren resultats per manca de representativitat de la participació																		
Biblioteca Escolar i Promoció de la Lectura	20	1	5,00%																			
Formació de Professorat d'Educació Secundària Obligatòria i Batx	315	35	11,11%	3,71	2,17	4,18	2,80	2,66	2,61	2,57	2,83	3,56	3,03	3,43	3,31	3,03	3,15	2,71	3,05	54,29%	57,14%	
Psicopedagogia	30	1	3,33%																			
Recerca en Educació	53	6	11,32%	4,50	4,50	4,67	4,50	4,33	4,33	4,67	4,50	2,67	4,67	4,17	4,17	4,67	4,50	4,67	4,37	100,00%	100,00%	
Valoració Mitjana del Centre (Màsters)	418	43	10,29%	3,77	2,49	4,17	2,98	2,86	2,80	2,81	3,02	3,38	3,19	3,49	3,37	3,16	3,24	2,93	3,18	58,14%	62,79%	
Valoració Mitjana UAB (Màsters)	2172	267	12,29%	3,97	3,37	4,40	3,69	3,52	3,53	3,64	3,72	3,35	3,88	3,88	3,32	3,72	3,61	3,56	3,68	64,04%	76,78%	

Facultat de Biociències



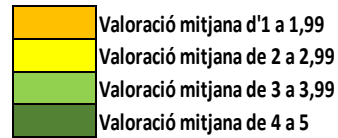
Facultat de Biociències	Titulades	Respostes	% respostes	Preguntes valoració														MITJANA TITULACIÓ	Taxa repetició		
				La informació pública sobre el màster és accessible, completa i està actualitzada	El màster està ben organitzat (coordinació i seqüenciació d'assignatures, horaris, etc.)	El meu nivell acadèmic d'accés era adient per al seguiment del màster	El contingut de les assignatures (actualització, nivell superior al grau, etc.) s'adequa al perfil formatiu del màster	La metodologia docent ha afavorit el meu aprenentatge	Els sistemes d'avaluació han permès reflectir adequadament el meu aprenentatge	El volum de treball exigít és coherent amb el nombre de crèdits de les assignatures i el TFM	Estic satisfet amb el professorat	Estic satisfet amb les pràctiques externes	Estic satisfet amb el TFM	Les instal·lacions i els recursos especialitzats (aules, laboratoris, equips informàtics, biblioteca, etc.) han estat adequats	El màster m'ha donat oportunitats d'accedir a una comunitat de recerca i/o professional	La formació rebuda m'ha permès millorar les meves competències personals (nivell de confiança, aprenentatge autònom, presa de decisions, etc.)	La formació rebuda m'ha permès millorar les meves capacitats per desenvolupar l'activitat professional		Estic satisfet amb el màster	Tornaria a triar la mateixa titulació	Tornaria a triar la mateixa universitat
Estudis de Màster																			4,40		
Bioinformàtica / Bioinformàtics	29	9	31,03%	4,22	4,33	4,44	4,00	4,22	4,33	4,00	4,00	4,78	4,89	4,78	4,67	4,44	4,56	4,33	4,40	55,56%	88,89%
Biologia, Genòmica i Biotecnologia Vegetals / Plant Biology, Genom	20	2	10,00%	No es mostren resultats per manca de representativitat de la participació																	
Bioquímica, Biologia Molecular i Biomedicina	37	4	10,81%	No es mostren resultats per manca de representativitat de la participació																	
Biotecnologia Avançada	19	0	0,00%	No es mostren resultats per manca de representativitat de la participació																	
Citogenètica i Biologia de la Reproducció	22	2	9,09%	No es mostren resultats per manca de representativitat de la participació																	
Ecologia Terrestre i Gestió de la Biodiversitat	30	3	10,00%	No es mostren resultats per manca de representativitat de la participació																	
Genètica Avançada / Advanced Genetics	19	2	10,53%	No es mostren resultats per manca de representativitat de la participació																	
Microbiologia Aplicada	28	3	10,71%	No es mostren resultats per manca de representativitat de la participació																	
Neurociències	41	5	12,20%	4,20	3,40	4,60	4,00	2,60	3,20	3,00	3,50	4,00	4,00	3,80	3,60	4,20	4,00	3,40	3,70	60,00%	100,00%
Valoració Mitjana del Centre (Màsters)	245	30	12,24%	4,07	3,57	4,47	3,70	3,30	3,53	3,73	3,66	4,03	3,93	3,87	3,83	3,93	3,83	3,77	3,81	66,67%	76,67%
Valoració Mitjana UAB (Màsters)	2172	267	12,29%	3,97	3,37	4,40	3,69	3,52	3,53	3,64	3,72	3,35	3,88	3,88	3,32	3,72	3,61	3,56	3,68	64,04%	76,78%

Facultat d'Economia i Empresa



Facultat d'Economia i Empresa	Titulades	Respostes	% respostes	Preguntes valoració														Taxa repetició			
				La informació pública sobre el màster és accessible, completa i està actualitzada	El màster està ben organitzat (coordinació i seqüenciació d'assignatures, horaris, etc.)	El meu nivell acadèmic d'accés era adient per al seguiment del màster	El contingut de les assignatures (actualització, nivell superior al grau, etc.) s'adequa al perfil formatiu del màster	La metodologia docent ha afavorit el meu aprenentatge	Els sistemes d'avaluació han permès reflectir adequadament el meu aprenentatge	El volum de treball exigit és coherent amb el nombre de crèdits de les assignatures i el TFM	Estic satisfet amb el professorat	Estic satisfet amb les pràctiques externes	Estic satisfet amb el TFM	Les instal·lacions i els recursos especialitzats (aules, laboratoris, equips informàtics, biblioteca, etc.) han estat adequats	El màster m'ha donat oportunitats d'accedir a una comunitat de recerca i/o professional	La formació rebuda m'ha permès millorar les meves competències personals (nivell de confiança, aprenentatge autònom, presa de decisions, etc.)	La formació rebuda m'ha permès millorar les meves capacitats per desenvolupar l'activitat professional	Estic satisfet amb el màster	MITJANA TITULACIÓ	Tomaria a triar la mateixa titulació	Tomaria a triar la mateixa universitat
Estudis de Màster				No es mostren resultats per manca de representativitat de la participació																	
Anàlisi Econòmica / Economic Analysis	13	1	7,69%	No es mostren resultats per manca de representativitat de la participació																	
Economia i Administració d'Empreses / Economics and Business Administration	38	2	5,26%	No es mostren resultats per manca de representativitat de la participació																	
Gestió, Organització i Economia de l'Empresa / Management, Organization and Business Economics	22	5	22,73%	2,80	2,40	3,40	2,60	2,40	2,20	2,80	2,80	1,00	3,00	4,40	2,40	2,80	2,40	2,60	2,67	20,00%	80,00%
Màrqueting	30	2	6,67%	No es mostren resultats per manca de representativitat de la participació																	
Recerca Aplicada en Economia i Empresa / Applied Research in Economics and Business	17	2	11,76%	No es mostren resultats per manca de representativitat de la participació																	
Valoració Mitjana del Centre (Màsters)	120	12	10,00%	3,50	2,83	3,67	3,25	2,83	3,08	3,08	2,92	2,40	3,58	4,18	2,50	3,25	3,00	3,08	3,14	41,67%	75,00%
Valoració Mitjana UAB (Màsters)	2172	267	12,29%	3,97	3,37	4,40	3,69	3,52	3,53	3,64	3,72	3,35	3,88	3,88	3,32	3,72	3,61	3,56	3,68	64,04%	76,78%

Escola d'Enginyeria



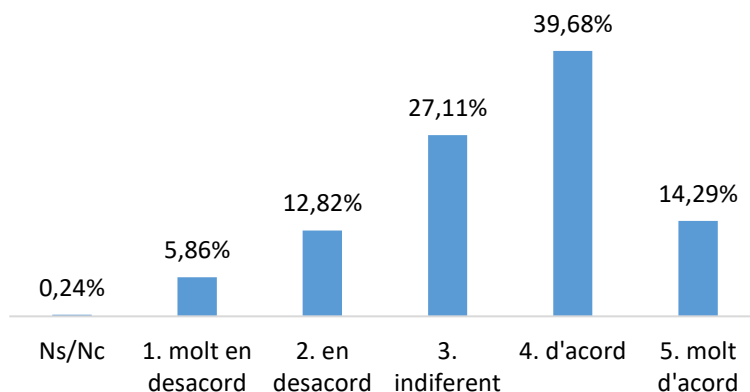
Escola d'Enginyeria	Titulades	Respostes	% respostes	Preguntes valoració															MITJANA TITULACIÓ	Taxa repetició	
				La informació pública sobre el màster és accessible, completa i està actualitzada	El màster està ben organitzat (coordinació i seqüenciació d'assignatures, horaris, etc.)	El meu nivell acadèmic d'accés era adient per al seguiment del màster	El contingut de les assignatures (actualització, nivell superior al grau, etc.) s'adequa al perfil formatiu del màster	La metodologia docent ha afavorit el meu aprenentatge	Els sistemes d'avaluació han permès reflectir adequadament el meu aprenentatge	El volum de treball exigít és coherent amb el nombre de crèdits de les assignatures i el TFM	Estic satisfet amb el professorat	Estic satisfet amb les pràctiques externes	Estic satisfet amb el TFM	Les instal·lacions i els recursos especialitzats (aules, laboratoris, equips informàtics, biblioteca, etc.) han estat adequats	El màster m'ha donat oportunitats d'accedir a unacomunitat de recerca i/o professional	La formació rebuda m'ha permès millorar les meves competències personals (nivell de confiança, aprenentatge autònom, presa de decisions, etc.)	La formació rebuda m'ha permès millorar les meves capacitats per desenvolupar l'activitat professional	Estic satisfet amb el màster		Tornaria a triar la mateixa titulació	Tornaria a triar la mateixa universitat
Estudis de Màster																					
Enginyeria Biològica i Ambiental	21	2	9,52%																		
Enginyeria de Telecomunicacions / Telecommunication	17	3	17,65%																		
Enginyeria Informàtica / Computer Engineering	6	1	16,67%																		
Gestió Aeronàutica	25	10	40,00%	3,90	3,00	4,60	3,20	3,50	3,30	3,10	3,00	2,40	3,60	3,80	3,20	3,50	3,40	3,20	3,38	50,00%	70,00%
Internet dels Objectes per a Salut Digital / Internet of Things for e-H	9	3	33,33%																		
Logística i Gestió de la Cadena de Subministrament / Logistics and	20	1	5,00%																		
Visió per Computador / Computer Vision	22	3	13,64%																		
Valoració Mitjana del Centre (Màsters)	120	23	19,17%	4,00	3,52	4,52	3,78	3,61	3,70	3,78	3,57	3,35	4,04	4,00	3,78	3,87	3,87	3,83	3,81	65,22%	78,26%
Valoració Mitjana UAB (Màsters)	2172	267	12,29%	3,97	3,37	4,40	3,69	3,52	3,53	3,64	3,72	3,35	3,88	3,88	3,32	3,72	3,61	3,56	3,68	64,04%	76,78%

ANNEX 3: Resultats de les valoracions UAB per ítem: GRAU

Valoració global de la titulació, grau de conformitat segons l'escala: 1-molt en desacord, 2-en desacord, 3-neutre/indiferent, 4-d'acord, 5-molt d'acord.

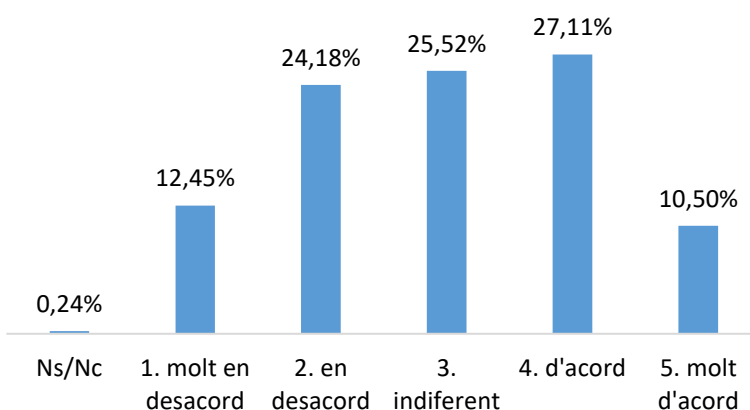
Ítem 1: L'estructura del pla d'estudis ha permès una progressió adequada del meu aprenentatge

Resposta	Grau	% Grau
Ns/Nc	2	0,24%
1. molt en desacord	48	5,86%
2. en desacord	105	12,82%
3. indiferent	222	27,11%
4. d'acord	325	39,68%
5. molt d'acord	117	14,29%
Total	819	100%



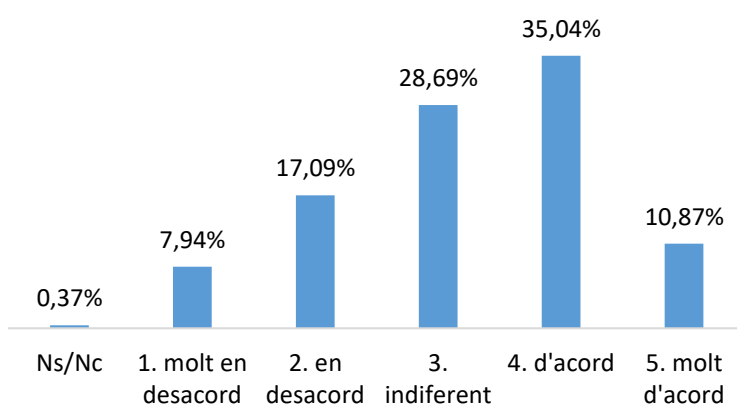
Ítem 2: Hi ha hagut una bona coordinació en els continguts de les assignatures per evitar solapaments

Resposta	Grau	% Grau
Ns/Nc	2	0,24%
1. molt en desacord	102	12,45%
2. en desacord	198	24,18%
3. indiferent	209	25,52%
4. d'acord	222	27,11%
5. molt d'acord	86	10,50%
Total	819	100%



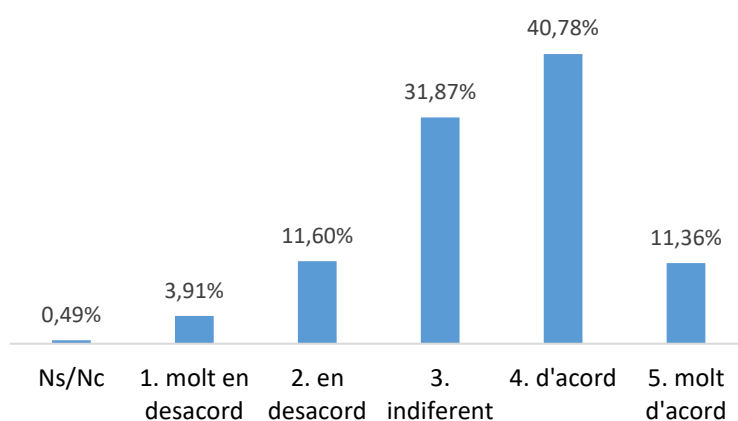
Ítem 3: El volum de treball exigít ha estat coherent amb el nombre de crèdits de les assignatures

Resposta	Grau	% Grau
Ns/Nc	3	0,37%
1. molt en desacord	65	7,94%
2. en desacord	140	17,09%
3. indiferent	235	28,69%
4. d'acord	287	35,04%
5. molt d'acord	89	10,87%
Total	819	100%



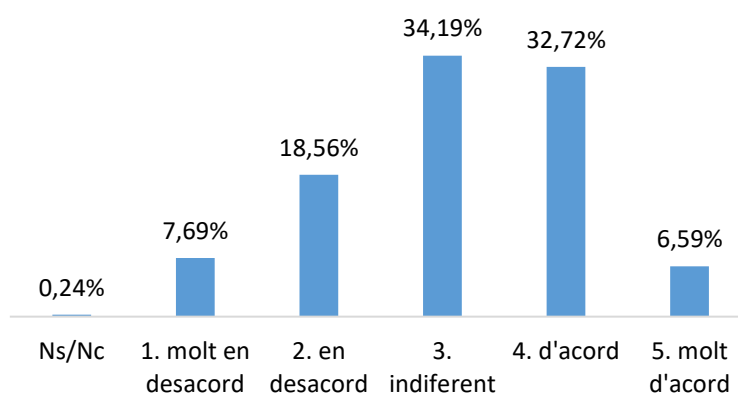
Ítem 4: Estic satisfet/a amb el professorat

Resposta	Grau	% Grau
Ns/Nc	4	0,49%
1. molt en desacord	32	3,91%
2. en desacord	95	11,60%
3. indiferent	261	31,87%
4. d'acord	334	40,78%
5. molt d'acord	93	11,36%
Total	819	100%



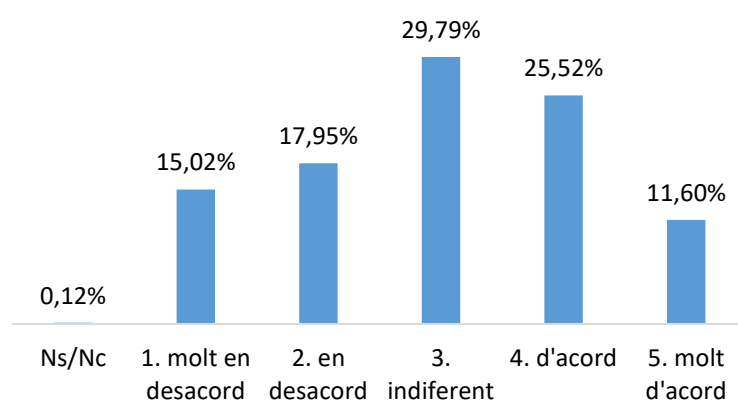
Ítem 5: La metodologia docent emprada pel professorat ha afavorit el meu aprenentatge

Resposta	Grau	% Grau
Ns/Nc	2	0,24%
1. molt en desacord	63	7,69%
2. en desacord	152	18,56%
3. indiferent	280	34,19%
4. d'acord	268	32,72%
5. molt d'acord	54	6,59%
Total	819	100%



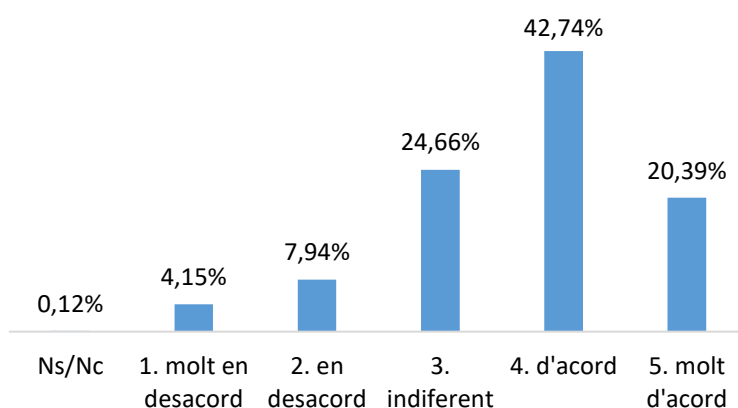
Ítem 6: La tutorització ha estat útil i ha contribuït a millorar el meu aprenentatge

Resposta	Grau	% Grau
Ns/Nc	1	0,12%
1. molt en desacord	123	15,02%
2. en desacord	147	17,95%
3. indiferent	244	29,79%
4. d'acord	209	25,52%
5. molt d'acord	95	11,60%
Total	819	100%



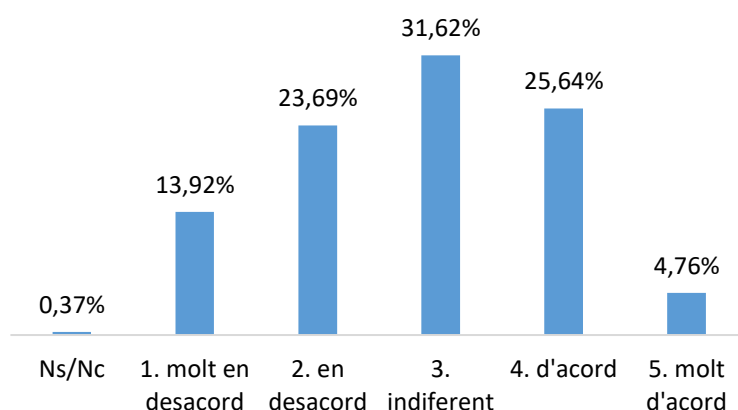
Ítem 7: L'ús del **campus virtual** ha facilitat el meu aprenentatge

Resposta	Grau	% Grau
Ns/Nc	1	0,12%
1. molt en desacord	34	4,15%
2. en desacord	65	7,94%
3. indiferent	202	24,66%
4. d'acord	350	42,74%
5. molt d'acord	167	20,39%
Total	819	100%



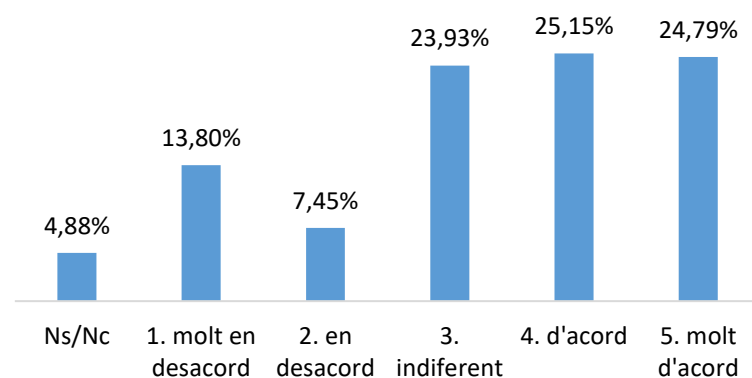
Ítem 8: Els **sistemes d'avaluació** han permès reflectir adequadament el meu aprenentatge

Resposta	Grau	% Grau
Ns/Nc	3	0,37%
1. molt en desacord	114	13,92%
2. en desacord	194	23,69%
3. indiferent	259	31,62%
4. d'acord	210	25,64%
5. molt d'acord	39	4,76%
Total	819	100%



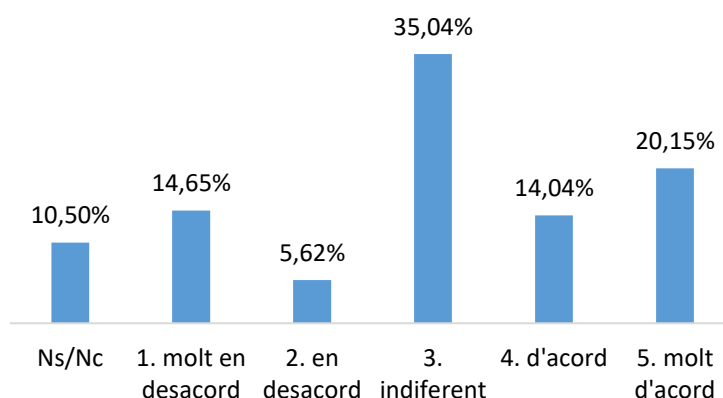
Ítem 9: Les **pràctiques externes** m'han permès aplicar coneixements adquirits durant la titulació

Resposta	Grau	% Grau
Ns/Nc	40	4,88%
1. molt en desacord	113	13,80%
2. en desacord	61	7,45%
3. indiferent	196	23,93%
4. d'acord	206	25,15%
5. molt d'acord	203	24,79%
Total	819	100%



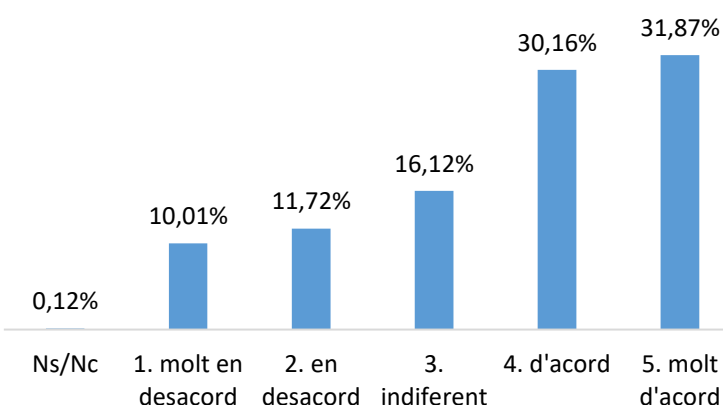
Ítem 10: Les accions de mobilitat que he realitzat han estat rellevants per al meu aprenentatge

Resposta	Grau	% Grau
Ns/Nc	86	10,50%
1. molt en desacord	120	14,65%
2. en desacord	46	5,62%
3. indiferent	287	35,04%
4. d'acord	115	14,04%
5. molt d'acord	165	20,15%
Total	819	100%



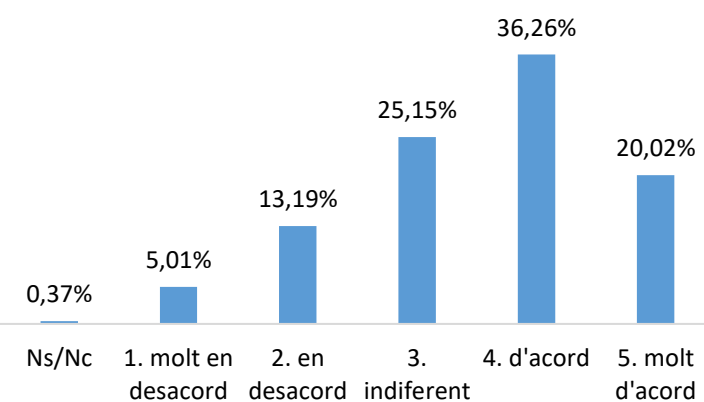
Ítem 11: El treball de fi de grau m'ha estat útil per consolidar les competències de la titulació

Resposta	Grau	% Grau
Ns/Nc	1	0,12%
1. molt en desacord	82	10,01%
2. en desacord	96	11,72%
3. indiferent	132	16,12%
4. d'acord	247	30,16%
5. molt d'acord	261	31,87%
Total	819	100%



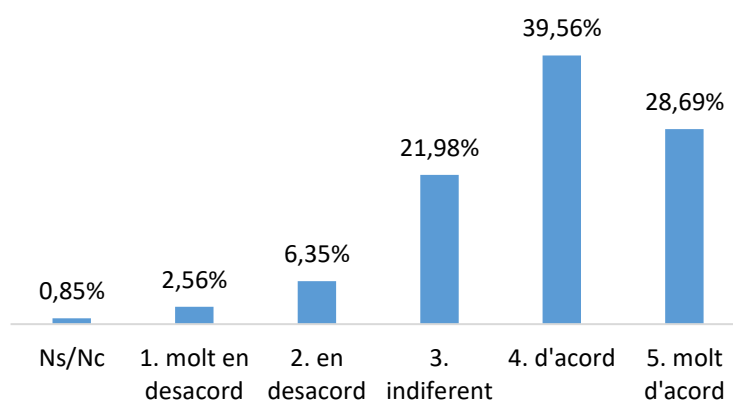
Ítem 12: Les instal·lacions (aules i espais docents) han estat adequades per afavorir el meu aprenentatge

Resposta	Grau	% Grau
Ns/Nc	3	0,37%
1. molt en desacord	41	5,01%
2. en desacord	108	13,19%
3. indiferent	206	25,15%
4. d'acord	297	36,26%
5. molt d'acord	164	20,02%
Total	819	100%



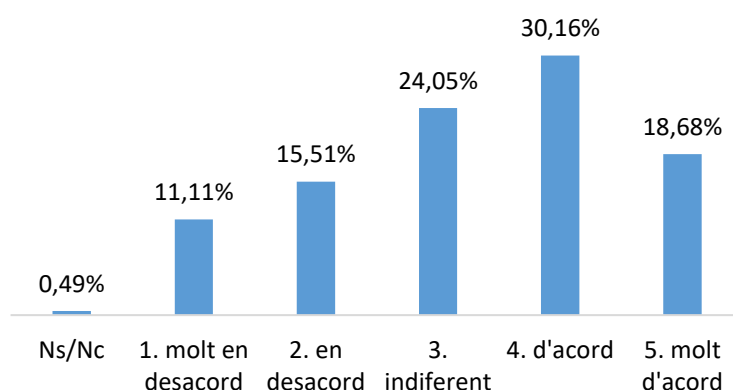
Ítem 13: Els recursos facilitats pel serveis de biblioteca i de suport a la docència han respost a les meves necessitats

Resposta	Grau	% Grau
Ns/Nc	7	0,85%
1. molt en desacord	21	2,56%
2. en desacord	52	6,35%
3. indiferent	180	21,98%
4. d'acord	324	39,56%
5. molt d'acord	235	28,69%
Total	819	100%



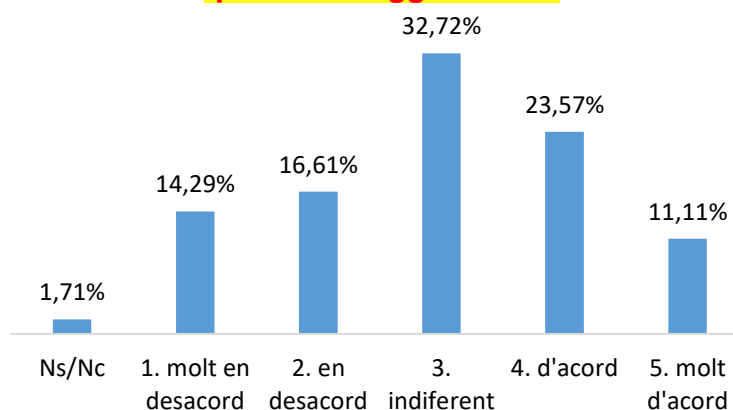
Ítem 14: Els serveis de suport a l'estudiant (Informació, matriculació, tràmits acadèmics, beques, orientació, etc.) m'han ofert un bon assessorament i atenció

Resposta	Grau	% Grau
Ns/Nc	4	0,49%
1. molt en desacord	91	11,11%
2. en desacord	127	15,51%
3. indiferent	197	24,05%
4. d'acord	247	30,16%
5. molt d'acord	153	18,68%
Total	819	100%



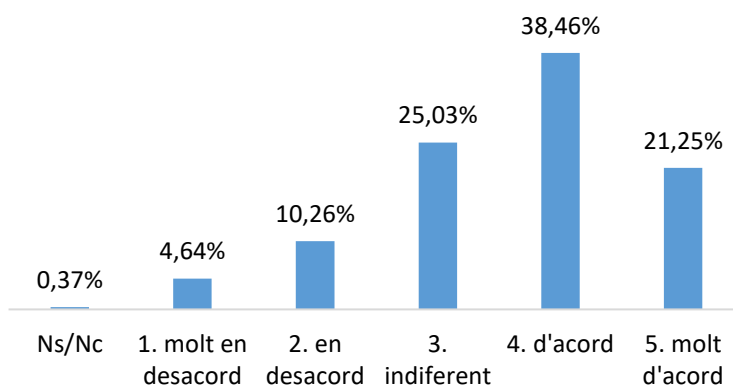
Ítem 15: He rebut resposta adequada de les meves queixes i suggeriments

Resposta	Grau	% Grau
Ns/Nc	14	1,71%
1. molt en desacord	117	14,29%
2. en desacord	136	16,61%
3. indiferent	268	32,72%
4. d'acord	193	23,57%
5. molt d'acord	91	11,11%
Total	819	100%



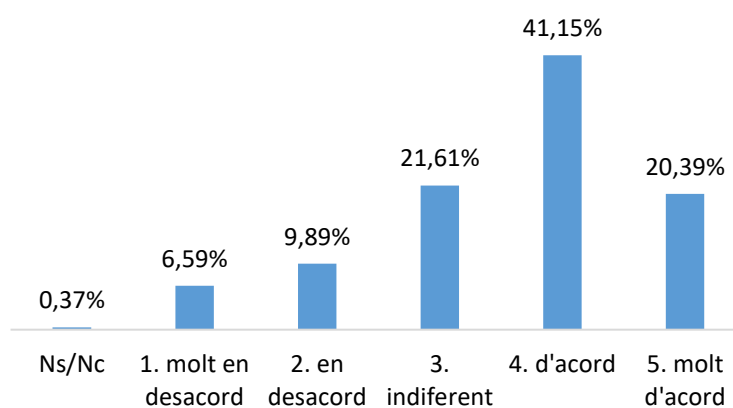
Ítem 16: La informació referent a la titulació al web és accessible i m'ha resultat útil

Resposta	Grau	% Grau
Ns/Nc	3	0,37%
1. molt en desacord	38	4,64%
2. en desacord	84	10,26%
3. indiferent	205	25,03%
4. d'acord	315	38,46%
5. molt d'acord	174	21,25%
Total	819	100%



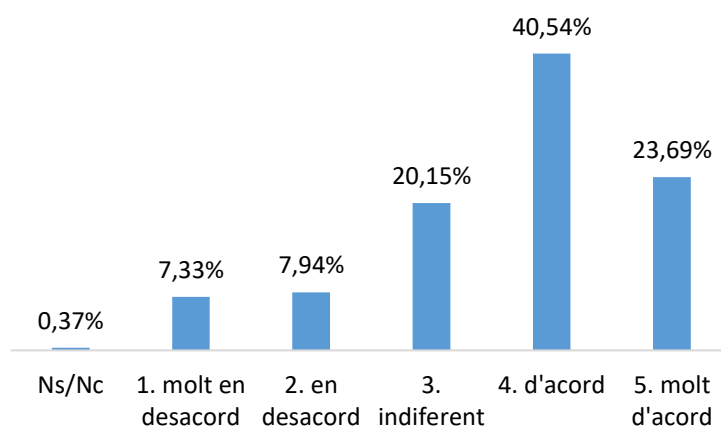
Ítem 17: La formació rebuda m'ha permès millorar les meves habilitats comunicatives

Resposta	Grau	% Grau
Ns/Nc	3	0,37%
1. molt en desacord	54	6,59%
2. en desacord	81	9,89%
3. indiferent	177	21,61%
4. d'acord	337	41,15%
5. molt d'acord	167	20,39%
Total	819	100%



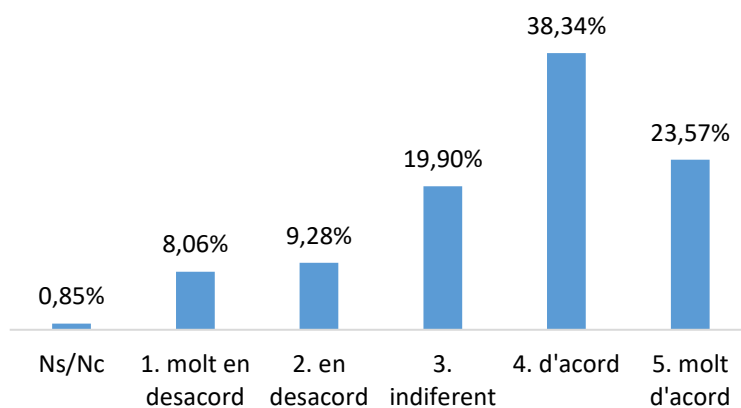
Ítem 18: La formació rebuda m'ha permès millorar les competències personals (nivell de confiança, aprenentatge autònom, presa de decisions, resolució de nous problemes, anàlisi crítica, treball en equip, etc.)

Resposta	Grau	% Grau
Ns/Nc	3	0,37%
1. molt en desacord	60	7,33%
2. en desacord	65	7,94%
3. indiferent	165	20,15%
4. d'acord	332	40,54%
5. molt d'acord	194	23,69%
Total	819	100%



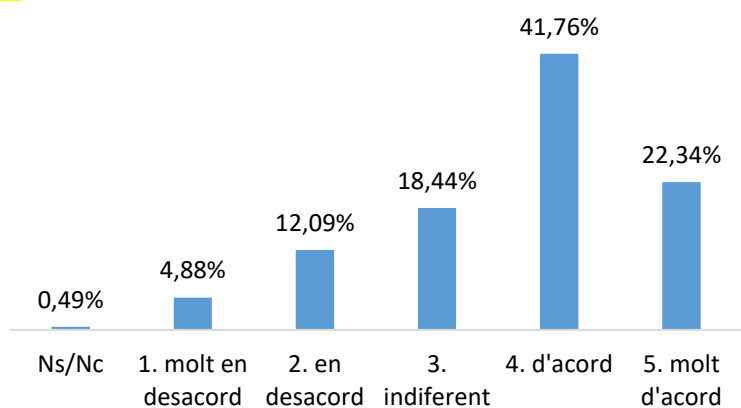
Ítem 19: La formació rebuda m'ha permès millorar les capacitats per a l'activitat professional

Resposta	Grau	% Grau
Ns/Nc	7	0,85%
1. molt en desacord	66	8,06%
2. en desacord	76	9,28%
3. indiferent	163	19,90%
4. d'acord	314	38,34%
5. molt d'acord	193	23,57%
Total	819	100%



Ítem 20: Estic satisfet/a amb la titulació

Resposta	Grau	% Grau
Ns/Nc	4	0,49%
1. molt en desacord	40	4,88%
2. en desacord	99	12,09%
3. indiferent	151	18,44%
4. d'acord	342	41,76%
5. molt d'acord	183	22,34%
Total	819	100%

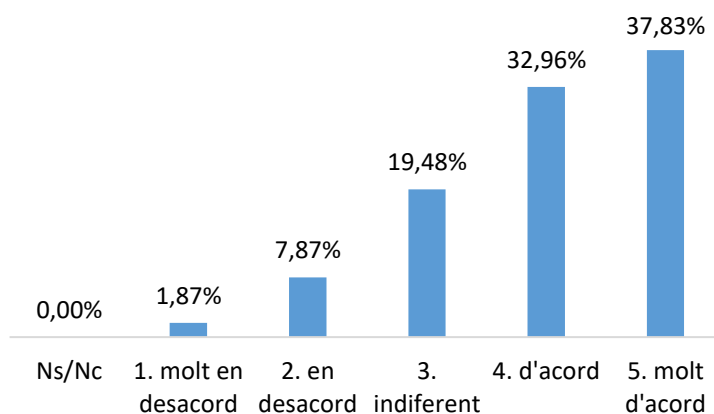


ANNEX 4: Resultats de les valoracions UAB per ítem: MÀSTER

Valoració global de la titulació, grau de conformitat segons l'escala: 1-molt en desacord, 2-en desacord, 3-neutre/indiferent, 4-d'acord, 5-molt d'acord.

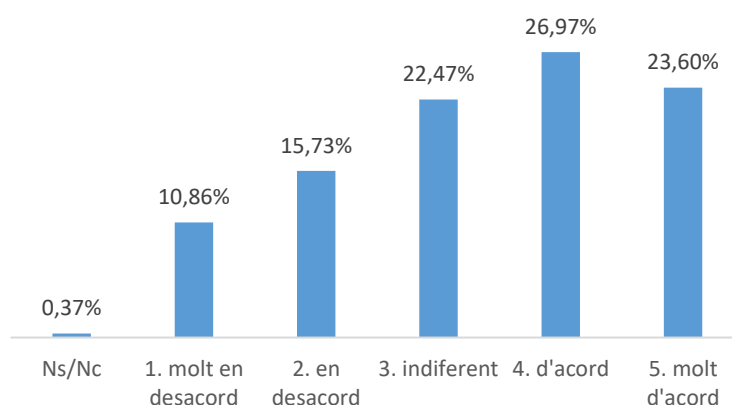
Ítem 1: La informació pública sobre el màster és accessible, completa i està actualitzada

Resposta	Màster	% Màster
Ns/Nc	0	0,00%
1. molt en desacord	5	1,87%
2. en desacord	21	7,87%
3. indiferent	52	19,48%
4. d'acord	88	32,96%
5. molt d'acord	101	37,83%
Total	267	100,00%



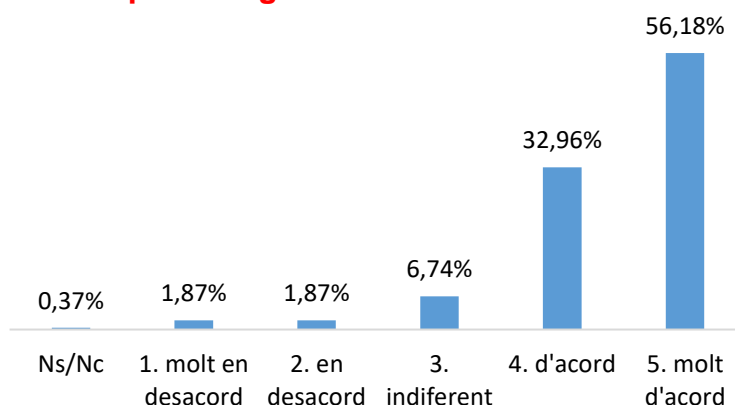
Ítem 2: El màster està ben organitzat (coordinació i seqüenciació d'assignatures, horaris, etc.)

Resposta	Màster	% Màster
Ns/Nc	1	0,37%
1. molt en desacord	29	10,86%
2. en desacord	42	15,73%
3. indiferent	60	22,47%
4. d'acord	72	26,97%
5. molt d'acord	63	23,60%
Total	267	100,00%



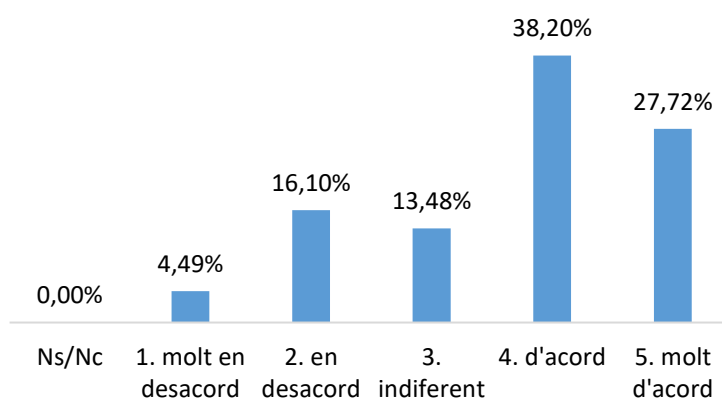
Ítem 3: El meu nivell acadèmic d'accés era adient per al seguiment del màster

Resposta	Màster	% Màster
Ns/Nc	1	0,37%
1. molt en desacord	5	1,87%
2. en desacord	5	1,87%
3. indiferent	18	6,74%
4. d'acord	88	32,96%
5. molt d'acord	150	56,18%
Total	267	100,00%



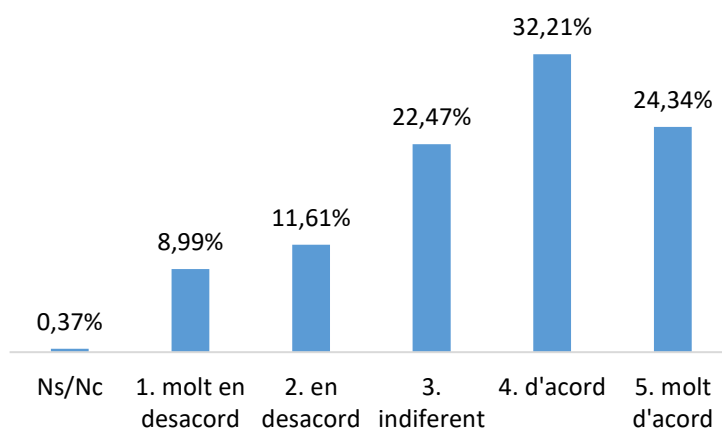
Ítem 4: El contingut de les assignatures (actualització, nivell superior del grau, etc.) s'adequa al perfil formatiu del màster

Resposta	Màster	% Màster
Ns/Nc	0	0,00%
1. molt en desacord	12	4,49%
2. en desacord	43	16,10%
3. indiferent	36	13,48%
4. d'acord	102	38,20%
5. molt d'acord	74	27,72%
Total	267	100,00%



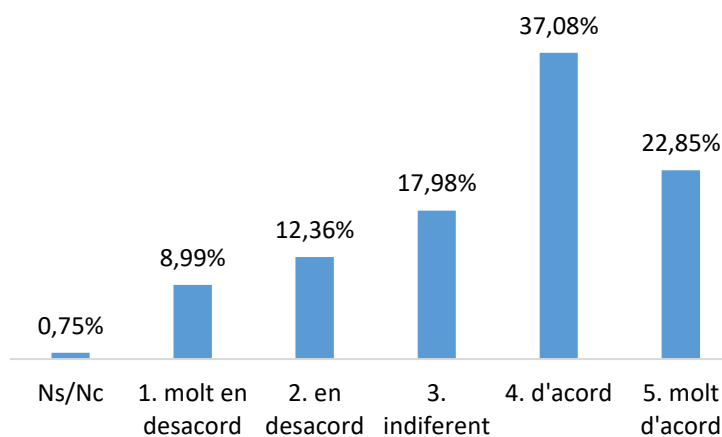
Ítem 5: La metodologia docent ha afavorit el meu aprenentatge

Resposta	Màster	% Màster
Ns/Nc	1	0,37%
1. molt en desacord	24	8,99%
2. en desacord	31	11,61%
3. indiferent	60	22,47%
4. d'acord	86	32,21%
5. molt d'acord	65	24,34%
Total	267	100,00%



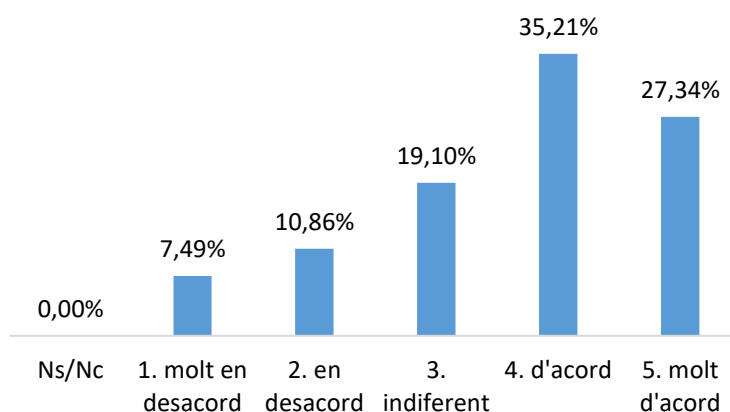
Ítem 6: Els sistemes d'avaluació han permès reflectir adequadament el meu aprenentatge

Resposta	Màster	% Màster
Ns/Nc	2	0,75%
1. molt en desacord	24	8,99%
2. en desacord	33	12,36%
3. indiferent	48	17,98%
4. d'acord	99	37,08%
5. molt d'acord	61	22,85%
Total	267	100,00%



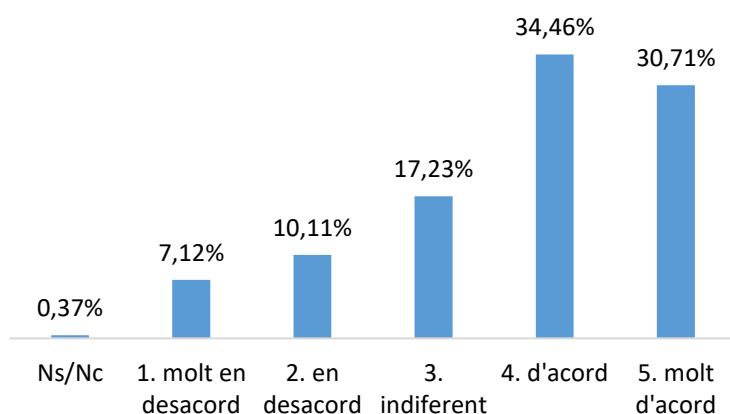
Ítem 7: El volum de treball exigít és coherent amb el nombre de crèdits de les assignatures i el TFM

Resposta	Màster	% Màster
Ns/Nc	0	0,00%
1. molt en desacord	20	7,49%
2. en desacord	29	10,86%
3. indiferent	51	19,10%
4. d'acord	94	35,21%
5. molt d'acord	73	27,34%
Total	267	100,00%



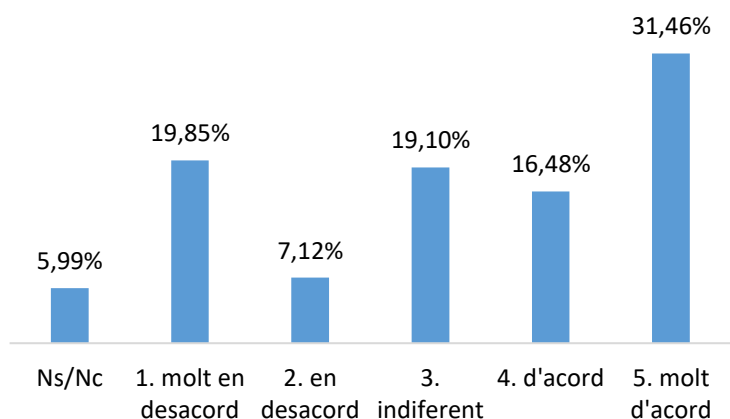
Ítem 8: Estic satisfet amb el professorat

Resposta	Màster	% Màster
Ns/Nc	1	0,37%
1. molt en desacord	19	7,12%
2. en desacord	27	10,11%
3. indiferent	46	17,23%
4. d'acord	92	34,46%
5. molt d'acord	82	30,71%
Total	267	100,00%



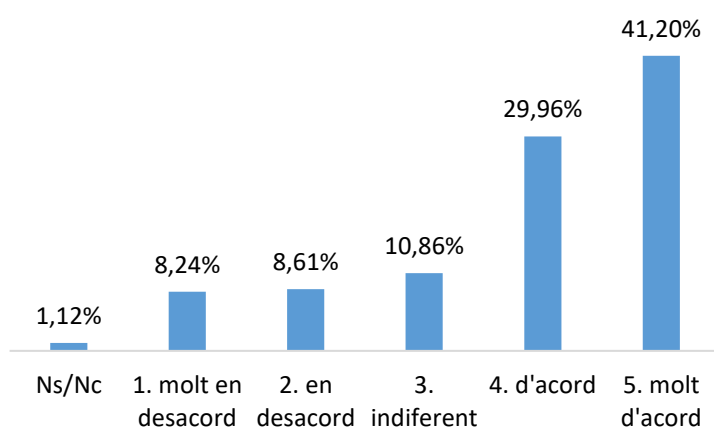
Ítem 9: Estic satisfet amb les pràctiques externes

Resposta	Màster	% Màster
Ns/Nc	16	5,99%
1. molt en desacord	53	19,85%
2. en desacord	19	7,12%
3. indiferent	51	19,10%
4. d'acord	44	16,48%
5. molt d'acord	84	31,46%
Total	267	100,00%



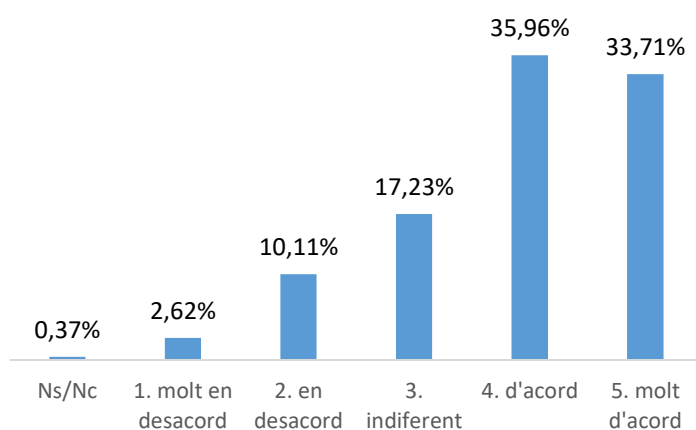
Ítem 10: Estic satisfet amb el TFM

Resposta	Màster	% Màster
Ns/Nc	3	1,12%
1. molt en desacord	22	8,24%
2. en desacord	23	8,61%
3. indiferent	29	10,86%
4. d'acord	80	29,96%
5. molt d'acord	110	41,20%
Total	267	100,00%



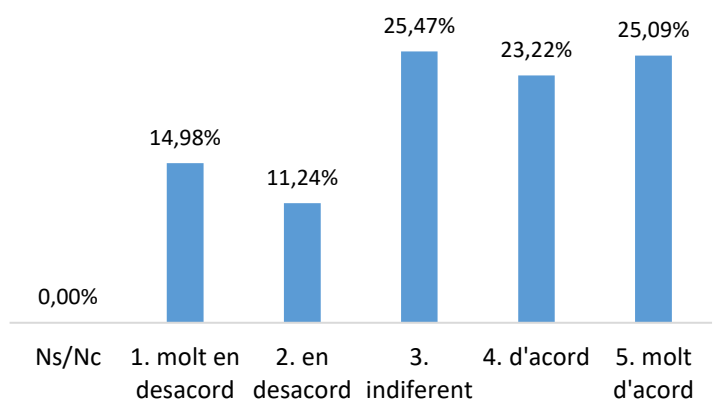
Ítem 11: Les instal·lacions i els recursos especialitzats (aules, laboratoris, equips informàtics, biblioteca, etc.) han estat adequats

Resposta	Màster	% Màster
Ns/Nc	1	0,37%
1. molt en desacord	7	2,62%
2. en desacord	27	10,11%
3. indiferent	46	17,23%
4. d'acord	96	35,96%
5. molt d'acord	90	33,71%
Total	267	100,00%



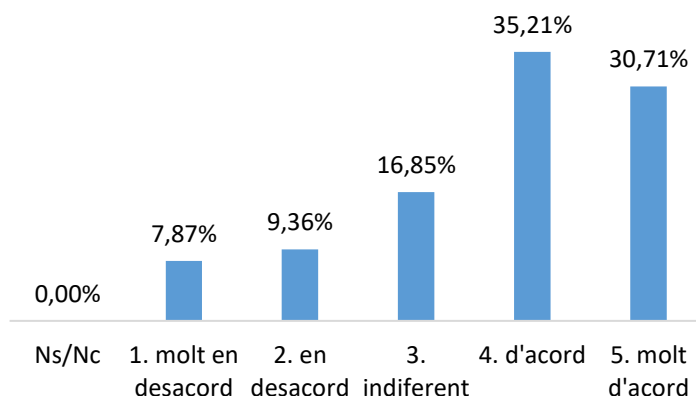
Ítem 12: El màster m'ha donat oportunitats d'accedir a una comunitat de recerca i/o professional

Resposta	Màster	% Màster
Ns/Nc	0	0,00%
1. molt en desacord	40	14,98%
2. en desacord	30	11,24%
3. indiferent	68	25,47%
4. d'acord	62	23,22%
5. molt d'acord	67	25,09%
Total	267	100,00%



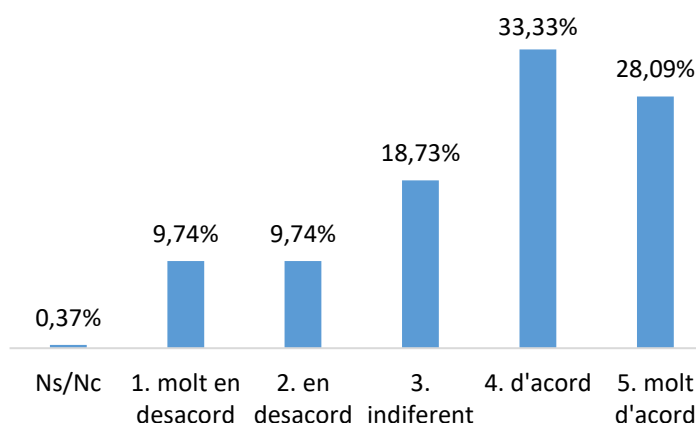
Ítem 13: La formació rebuda m'ha permès millorar les meves competències personals (nivell de confiança, aprenentatge autònom, presa de decisions, etc.)

Resposta	Màster	% Màster
Ns/Nc	0	0,00%
1. molt en desacord	21	7,87%
2. en desacord	25	9,36%
3. indiferent	45	16,85%
4. d'acord	94	35,21%
5. molt d'acord	82	30,71%
Total	267	100,00%



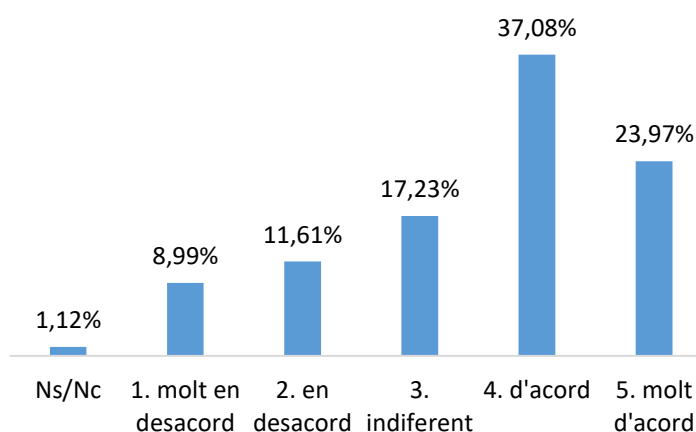
Ítem 14: La formació rebuda m'ha permès millorar les meves capacitats per desenvolupar l'activitat professional

Resposta	Màster	% Màster
Ns/Nc	1	0,37%
1. molt en desacord	26	9,74%
2. en desacord	26	9,74%
3. indiferent	50	18,73%
4. d'acord	89	33,33%
5. molt d'acord	75	28,09%
Total	267	100,00%



Ítem 15: Estic satisfet amb el màster

Resposta	Màster	% Màster
Ns/Nc	3	1,12%
1. molt en desacord	24	8,99%
2. en desacord	31	11,61%
3. indiferent	46	17,23%
4. d'acord	99	37,08%
5. molt d'acord	64	23,97%
Total	267	100,00%



ANNEX 5: Titulacions que no han obtingut cap resposta a l'enquesta

A continuació es relacionen les titulacions amb titulats al curs acadèmic 2019-2020 que no han rebut cap resposta a l'enquesta.

Facultat de Filosofia i Lletres	Titulats
Estudis de Grau	
Estudis de Francès i d'Espanyol	1
Estudis d'Espanyol i de Clàssiques	2
Estudis de Màster	
Egiptologia	2
Polítiques i Planificació per a les Ciutats, l'Ambient i el Paisatge (PPCEL)	8
TOTAL	13

Facultat de Medicina	Titulats
Estudis de Màster	
Farmacologia	24
Recerca i Innovació en Cures Infermeres	2
Recerca en Salut Mental	5
TOTAL	31

Facultat de Ciències	Titulats
Estudis de Grau	
Enginyeria Informàtica i Matemàtiques	3
Estudis de Màster	
Electroquímica, Ciència i Tecnologia	3
Paleobiologia i Registre Fòssil / Paleobiology and Fossil Record	12
TOTAL	18

Facultat de Ciències de la Comunicació	Titulats
Estudis de Màster	
Master en Planificació Estratègica en Publicitat i Relacions Públiques	26
TOTAL	26

Facultat de Dret	Titulats
Estudis de Màster	
Drets Sociolaborals	14
TOTAL	14

Facultat de Psicologia	Titulats
Estudis de Màster	
Psicologia de l'Esport i de l'Activitat Física	23
TOTAL	23

Facultat de Biociències	Titulats
Estudis de Màster	
Bioteχνologia Avançada	19
TOTAL	19
TOTAL UAB	144

ANNEX 6: Qüestionari de l'enquesta

Els qüestionaris de les enquestes estan consensuats entre les universitats catalanes i AQU i és comú per a totes les universitats.

Enquesta de satisfacció als titulats i titulades de GRAU

Dades d'identificació

1. Gènere

(1) Home

(2) Dona

2. Nom de la titulació

3. Centre

4. Indica el principal motiu pel qual vas escollir la titulació

(1) Era la que m'agradava

(2) Bona sortida laboral

(3) Nota de tall

(4) Altres

5. Has compaginat els estudis amb una feina?

(1) Sí

(2) No

Valoració global de la titulació

Indica el **grau de conformitat** (1 - molt en desacord; 2 - en desacord; 3 - neutre/indiferent; 4 - d'acord; 5 - molt d'acord; NS/NC - no sap/no contesta; n.a. - no aplica) amb les següents afirmacions:

1. L'estructura del pla d'estudis ha permès una progressió adequada del meu aprenentatge
2. Hi ha hagut una bona coordinació en els continguts de les assignatures per evitar solapaments
3. El volum de treball exigint ha estat coherent amb el nombre de crèdits de les assignatures
4. Estic satisfet/a amb el professorat
5. La metodologia docent emprada pel professorat ha afavorit el meu aprenentatge

1	2	3	4	5	NS/NC	n.a.
1	2	3	4	5	NS/NC	n.a.
1	2	3	4	5	NS/NC	n.a.
1	2	3	4	5	NS/NC	n.a.
1	2	3	4	5	NS/NC	n.a.

6. La tutorització ha estat útil i ha contribuït a millorar el meu aprenentatge
7. L'ús del campus virtual ha facilitat el meu aprenentatge
8. Els sistemes d'avaluació han permès reflectir adequadament el meu aprenentatge
9. Les pràctiques externes m'han permès aplicar els coneixements adquirits durant la titulació
10. Les accions de mobilitat que he realitzat han estat rellevants per al meu aprenentatge
11. El treball de fi de grau m'ha estat útil per consolidar les competències de la titulació
12. Les instal·lacions (aules i espais docents) han estat adequades per afavorir el meu aprenentatge
13. Els recursos facilitats pel serveis de biblioteca i de suport a la docència han respost a les meves necessitats
14. Els serveis de suport a l'estudiant (informació, matriculació, tràmits acadèmics, beques, orientació, etc.) m'han ofert un bon assessorament i atenció
15. He rebut resposta adequada de les meves queixes i suggeriments
16. La informació referent a la titulació al web és accessible i m'ha resultat útil
17. La formació rebuda m'ha permès millorar les habilitats comunicatives
18. La formació rebuda m'ha permès millorar les competències personals (nivell de confiança, lideratge, aprenentatge autònom, presa de decisions, resolució de nous problemes, anàlisi crítica, treball en equip, etc.)
19. La formació rebuda m'ha permès millorar les capacitats per a l'activitat professional
20. Estic satisfet/a amb la titulació

1	2	3	4	5	NS/NC	n.a.
1	2	3	4	5	NS/NC	n.a.
1	2	3	4	5	NS/NC	n.a.
1	2	3	4	5	NS/NC	n.a.
1	2	3	4	5	NS/NC	n.a.
1	2	3	4	5	NS/NC	n.a.
1	2	3	4	5	NS/NC	n.a.
1	2	3	4	5	NS/NC	n.a.
1	2	3	4	5	NS/NC	n.a.
1	2	3	4	5	NS/NC	n.a.
1	2	3	4	5	NS/NC	n.a.
1	2	3	4	5	NS/NC	n.a.
1	2	3	4	5	NS/NC	n.a.
1	2	3	4	5	NS/NC	n.a.
1	2	3	4	5	NS/NC	n.a.
1	2	3	4	5	NS/NC	n.a.
1	2	3	4	5	NS/NC	n.a.
1	2	3	4	5	NS/NC	n.a.
1	2	3	4	5	NS/NC	n.a.
1	2	3	4	5	NS/NC	n.a.
1	2	3	4	5	NS/NC	n.a.

21. Si tornés a començar, triaria la mateixa titulació
22. Si tornés a començar, triaria la mateixa universitat

Sí	<input type="checkbox"/>	No	<input type="checkbox"/>
Sí	<input type="checkbox"/>	No	<input type="checkbox"/>

Enquesta de satisfacció als titulats i titulades de MÀSTER UNIVERSITARI

Dades d'identificació

1. Gènere

(1) Masculí (2) Femení

2. Edat (anys)

(1) Menys de 22
(3) De 26 a 35

(2) De 22 a 25
(4) Més de 35

3. Nom del màster universitari

4. Centre o facultat (en cas de participació de diversos centres, selecciona el centre coordinador)

5. Indica el principal motiu pel qual vas escollir estudiar aquest màster

(1) Era el que m'agradava (2) Accedir a un doctorat
(3) Tenir una bona sortida laboral (4) Progressar en la trajectòria professional
(5) Altres (especifica quina) _____

6. Has compaginat els estudis amb una feina?

(1) Sí (2) No

7. Has tingut suport econòmic d'algun organisme o empresa per realitzar el màster?

(1) Sí (2) No

Valoració global de la titulació

Indica el **grau de conformitat** (1: molt en desacord; 2: en desacord; 3: neutre/indiferent; 4: d'acord; 5: molt d'acord; NS/NC: no ho sap / no contesta; n.a.: no aplicable en aquest màster) amb les afirmacions següents:

1. La informació pública sobre el màster és accessible, completa i està actualitzada.
2. El màster està ben organitzat (coordinació i seqüenciació d'assignatures, horaris, calendari, etc.).
3. El meu nivell acadèmic d'accés era adient per al seguiment del màster.
4. El contingut de les assignatures (actualització, nivell superior al grau, etc.) s'adequa al perfil formatiu del màster.
5. La metodologia docent ha afavorit el meu aprenentatge.
6. Els sistemes d'avaluació han permès reflectir adequadament el meu aprenentatge.
7. El volum de treball exigít és coherent amb el nombre de crèdits de les assignatures i el TFM.
8. Estic satisfet amb el professorat.
9. Estic satisfet amb les pràctiques externes.
10. Estic satisfet amb el TFM.
11. Les instal·lacions i els recursos especialitzats (aules, laboratoris, equips informàtics, biblioteca, equipaments de recerca, etc.) han estat adequats.
12. El màster m'ha donat oportunitats d'accedir a una comunitat de recerca i/o professional.
13. La formació rebuda m'ha permès millorar les meves competències personals (nivell de confiança, aprenentatge autònom, presa de decisions, resolució de nous problemes, anàlisi crítica, etc.)
14. La formació rebuda m'ha permès millorar les meves capacitats per a l'activitat professional
15. Estic satisfet amb el màster.

1	2	3	4	5	NS/NC	n.a.
1	2	3	4	5	NS/NC	n.a.
1	2	3	4	5	NS/NC	n.a.
1	2	3	4	5	NS/NC	n.a.
1	2	3	4	5	NS/NC	n.a.
1	2	3	4	5	NS/NC	n.a.
1	2	3	4	5	NS/NC	n.a.
1	2	3	4	5	NS/NC	n.a.
1	2	3	4	5	NS/NC	n.a.
1	2	3	4	5	NS/NC	n.a.
1	2	3	4	5	NS/NC	n.a.
1	2	3	4	5	NS/NC	n.a.
1	2	3	4	5	NS/NC	n.a.
1	2	3	4	5	NS/NC	n.a.
1	2	3	4	5	NS/NC	n.a.
1	2	3	4	5	NS/NC	n.a.

16. Si hagués de començar de nou, triaria el mateix màster.
17. Si hagués de començar de nou, triaria la mateixa universitat.

Sí	<input type="checkbox"/>	No	<input type="checkbox"/>
Sí	<input type="checkbox"/>	No	<input type="checkbox"/>