
Enquesta de satisfacció dels titulats

Informe sobre el desenvolupament i els resultats de l'enquesta a persones titulades de Grau i de Màster Universitari

CENTRES PROPIS

2021-2022

Vicerectorat de Qualitat
Oficina de Qualitat Docent



Universitat Autònoma de Barcelona

Índex

1. Objectiu de l'enquesta i participació per centres/titulacions.....	3
2. Valoracions obtingudes per a grau i doble grau	14
3. Valoracions obtingudes per a màster universitari	19
4. Resultats de les preguntes d'identificació/perfil.....	23
ANNEX 1: Resultats de les valoracions per centre/titulació: GRAU	27
ANNEX 2: Resultats de les valoracions per centre/titulació: MÀSTER	42
ANNEX 3: Resultats de les valoracions UAB per ítem: GRAU	57
ANNEX 4: Resultats de les valoracions UAB per ítem: MÀSTER.....	64
ANNEX 5: Titulacions que no han obtingut cap resposta a l'enquesta	69
ANNEX 6: Qüestionari de l'enquesta	70

1. Objectiu de l'enquesta i participació per centres/titulacions

Es presenten en aquest informe els resultats de l'enquesta passada entre els mesos de desembre de 2022 i febrer de 2023, organitzada per AQU Catalunya, a les persones titulades el curs acadèmic 2021/2022 de les diferents titulacions de grau i de màster universitari programades pels centres propis de la UAB.

L'objectiu d'aquesta enquesta és recollir informació sobre el grau de satisfacció de les persones recents titulades en relació amb un conjunt d'aspectes que tenen a veure amb diferents àmbits de la seva experiència formativa a la UAB. Els resultats recollits s'incorporen a l'anàlisi d'altres informacions i dades per a la presa de decisions encaminades amb la millora de la docència de les titulacions.

La majoria de qüestions tenen a la titulació com unitat d'anàlisi; en altres casos són els centres (Facultats i Escoles) i alguns serveis centrals les unitats d'anàlisi (veure l'[annex 6](#) d'aquest informe per consultar el qüestionari de l'enquesta). El qüestionari de l'enquesta ha estat consensuat per les universitats catalanes i AQU, i és comú a totes les universitats del Sistema Universitari de Catalunya (SUC).

La formació dels ítems està feta des d'una perspectiva generalista, comuna al conjunt de les titulacions de la Universitat.

L'enquesta garanteix l'anonimat i la màxima confidencialitat de les respostes.

La informació i els resultats d'aquesta enquesta es poden consultar a l'espai de [Qualitat Docent](#)¹ del web de la UAB.

La recollida d'informació s'ha realitzat per part d'AQU Catalunya, durant el període comprès entre el 7 de desembre de 2022 i el 7 de febrer de 2023, adreçat a les persones que han finalitzat els seus estudis el curs 2021/2022 de titulacions de Grau i de Màster Universitari de la UAB.

¹ <http://www.uab.cat/web/estudiar/qualitat-docent/titulats-1345665543247.html>

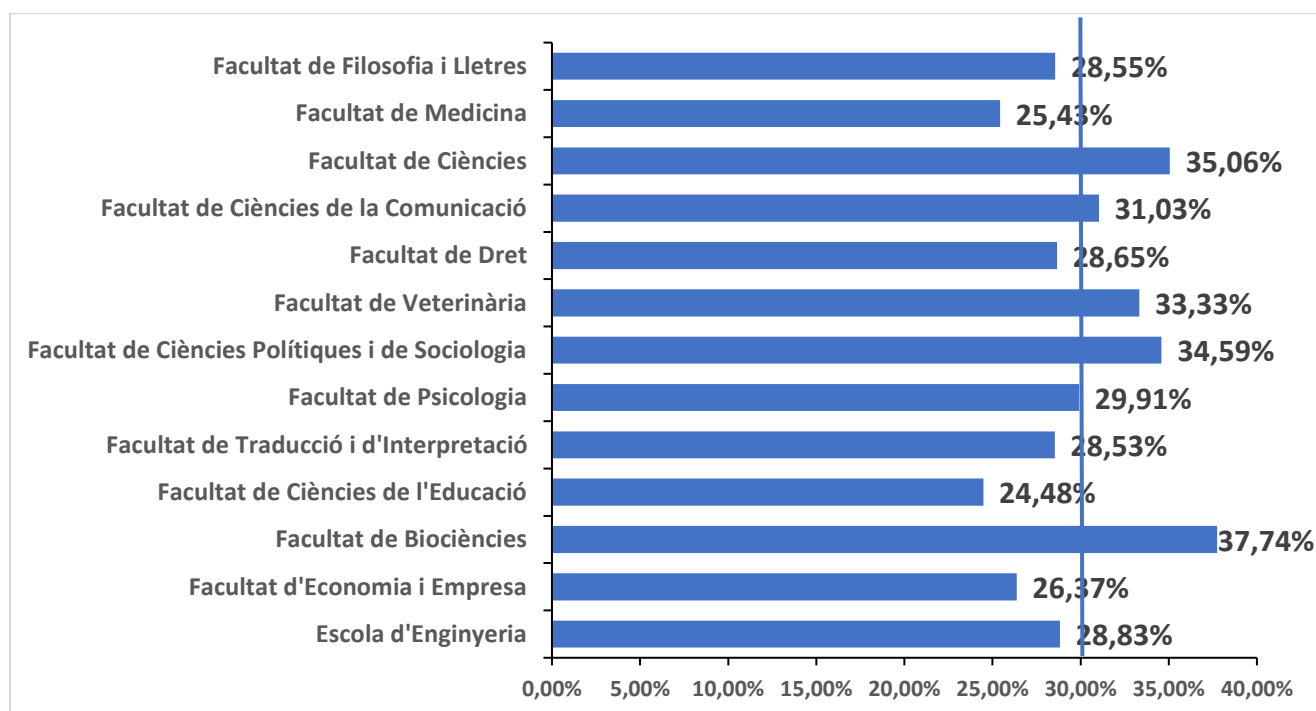
La **Taula 1** presenta els resultats generals de la recollida d'informació. Es considera "Població de referència" el total de titulats i titulades de les diferents titulacions de la UAB, per centres, corresponent a la promoció que ha finalitzat els seus estudis al curs acadèmic 2021-2022.

Taula 1. Nivell de resposta per centres. Enquesta 2021

Sobre una població de 6.997 persones titulades, s'han obtingut un total de 2.085 enquestes completes, essent el percentatge de resposta mitjà per a la UAB de 29,80%.

Centre	Població de referència	Respostes	% de respostes
Facultat de Filosofia i Lletres	823	235	28,55%
Facultat de Medicina	468	119	25,43%
Facultat de Ciències	599	210	35,06%
Facultat de Ciències de la Comunicació	522	162	31,03%
Facultat de Dret	534	153	28,65%
Facultat de Veterinària	204	68	33,33%
Facultat de Ciències Polítiques i de Sociologia	292	101	34,59%
Facultat de Psicologia	545	163	29,91%
Facultat de Traducció i d'Interpretació	326	93	28,53%
Facultat de Ciències de l'Educació	915	224	24,48%
Facultat de Biociències	689	260	37,74%
Facultat d'Economia i Empresa	584	154	26,37%
Escola d'Enginyeria	496	143	28,83%
TOTAL	6997	2085	29,80%

En la taula s'ha marcat en color blau els centres amb un índex de resposta més elevat que han superat el **30%** de respostes. Per poder fer aquests càlculs, s'han tingut en compte tant les titulacions amb resposta com les que no han donat resposta. Al gràfic, la línia vertical del següent gràfic ens mostra la mitjana del percentatge de participació dels centres, el **30%**.



La **Taula 2** presenta els resultats de participació del centre amb informació segons el sexe dels titulats al curs acadèmic 2021-2022.

Taula 2. Nivell de resposta per centres i segons sexe

Centre	Població de referència		Respostes				
	Per centre	Homes	% Homes	Dones	% Dones	Total	% de respostes
Facultat de Filosofia i Lletres	823	72	8,75%	163	19,81%	235	28,55%
Facultat de Medicina	468	32	6,84%	87	18,59%	119	25,43%
Facultat de Ciències	599	129	21,54%	81	13,52%	210	35,06%
Facultat de Ciències de la Comunicació	522	43	8,24%	119	22,80%	162	31,03%
Facultat de Dret	534	38	7,12%	115	21,54%	153	28,65%
Facultat de Veterinària	204	17	8,33%	51	25,00%	68	33,33%
Facultat de CC. Polítiques i de Sociologia	292	37	12,67%	64	21,92%	101	34,59%
Facultat de Psicologia	545	24	4,40%	139	25,50%	163	29,91%
Facultat de Traducció i d'Interpretació	326	20	6,13%	73	22,39%	93	28,53%
Facultat de Ciències de l'Educació	915	62	6,78%	162	17,70%	224	24,48%
Facultat de Biociències	689	72	10,45%	188	27,29%	260	37,74%
Facultat d'Economia i Empresa	584	72	12,33%	82	14,04%	154	26,37%
Escola d'Enginyeria	496	102	20,56%	41	8,27%	143	28,83%
TOTAL	6997	720	10,29%	1365	19,51%	2085	29,80%

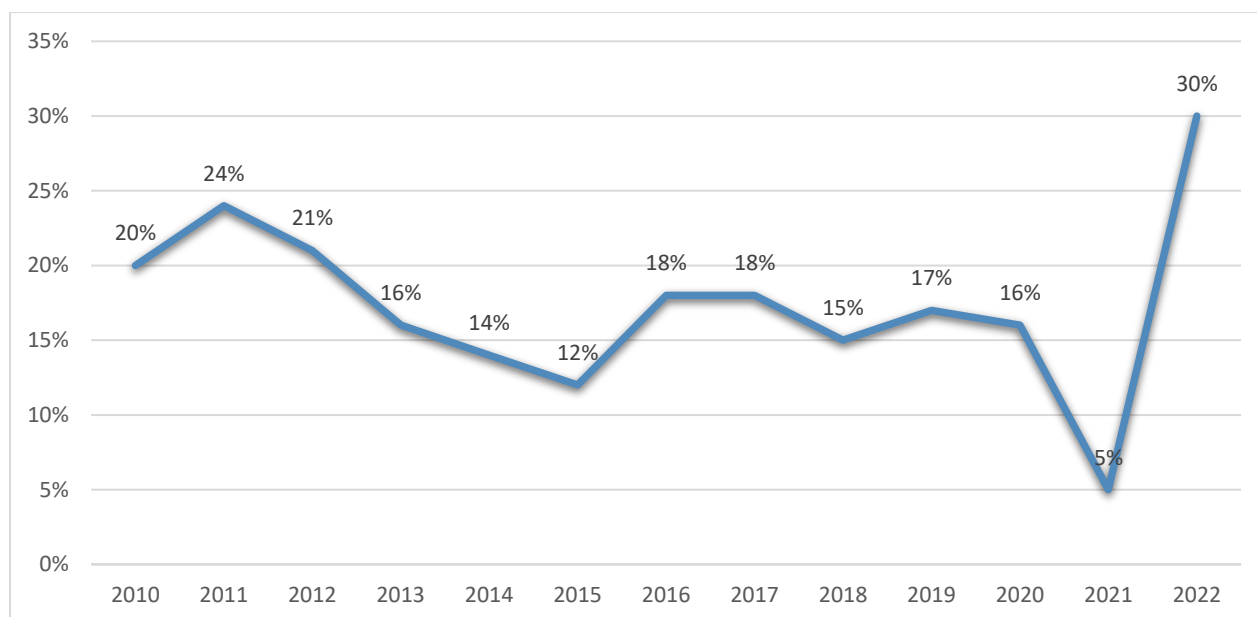
A la taula anterior es mostren només aquells estudiants que s'han identificat com a homes o com a dones. El total obtingut (2085) no difereix del total de respostes que té en compte a aquells que han respost 'Altres' (2085).

Taula 3. Nivell de resposta per centres. Evolució històrica.

Centre	Respostes												2022	N	%	+/-
	2010	2011	2012	2013	2014	2015	2016	2017	2018	2019	2020	2021				
	%	%	%	%	%	%	%	%	%	%	%	%				
Fac. Filosofia i Lletres	15%	25%	12%	18%	13%	13%	18%	24%	18%	17%	29%	6%	235	29%	↑	
Fac. Medicina	64%	65%	77%	54%	40%	18%	39%	20%	24%	13%	11%	2%	119	25%	↑	
Fac. Ciències	0%	0%	11%	15%	15%	15%	20%	17%	17%	18%	19%	6%	210	35%	↑	
Fac. CC. Comunicació	26%	26%	26%	11%	6%	7%	8%	15%	9%	13%	15%	3%	162	31%	↑	
Fac. Dret	1%	26%	8%	14%	9%	9%	16%	20%	14%	11%	9%	3%	153	29%	↑	
Fac. Veterinària	33%	59%	68%	10%	44%	27%	40%	51%	45%	41%	14%	11%	68	33%	↑	
Fac. CC. Polítiques i Soc.	49%	25%	29%	16%	12%	16%	18%	10%	9%	14%	16%	5%	101	35%	↑	
Fac. Psicologia	32%	35%	23%	12%	12%	8%	13%	13%	8%	9%	12%	4%	163	30%	↑	
Fac. Traducció i Inter.	9%	11%	14%	12%	17%	11%	14%	19%	16%	25%	28%	9%	93	29%	↑	
Fac. Ciències de l'Educ.	15%	26%	25%	11%	8%	8%	13%	16%	14%	30%	10%	5%	224	24%	↑	
Fac. Biociències	15%	6%	14%	17%	15%	17%	21%	23%	17%	17%	17%	7%	260	38%	↑	
Fac. Economia i Emp.	11%	14%	4%	9%	4%	6%	8%	8%	9%	8%	10%	3%	154	26%	↑	
Escola Enginyeria	38%	21%	3%	14%	13%	12%	18%	15%	14%	12%	24%	6%	143	29%	↑	
TOTAL	20%	24%	21%	16%	14%	12%	18%	18%	15%	17%	16%	5%	2.085	30%	↑	

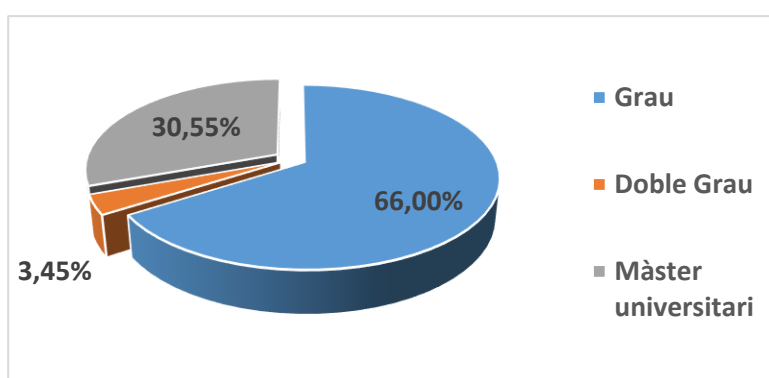
Les fletxes al final de cada fila, indiquen l'augment o disminució en la participació respecte els resultats del curs acadèmic anterior (2020-2021). Es pot comprovar que tots els centres augmenten la participació. L'augment més elevat seria el de la Facultat de Biociències, que ha passat d'un 7% a un 38%. S'ha de tenir en consideració que el curs acadèmic anterior, a causa del ciberatac patit per la Universitat va fer interrompre la programació de l'enquesta. Si els resultats del darrer curs es comparen amb els anteriors, també es produeix un augment generalitzat en la participació de les persones titulades.

Evolució de la taxa de participació global UAB:



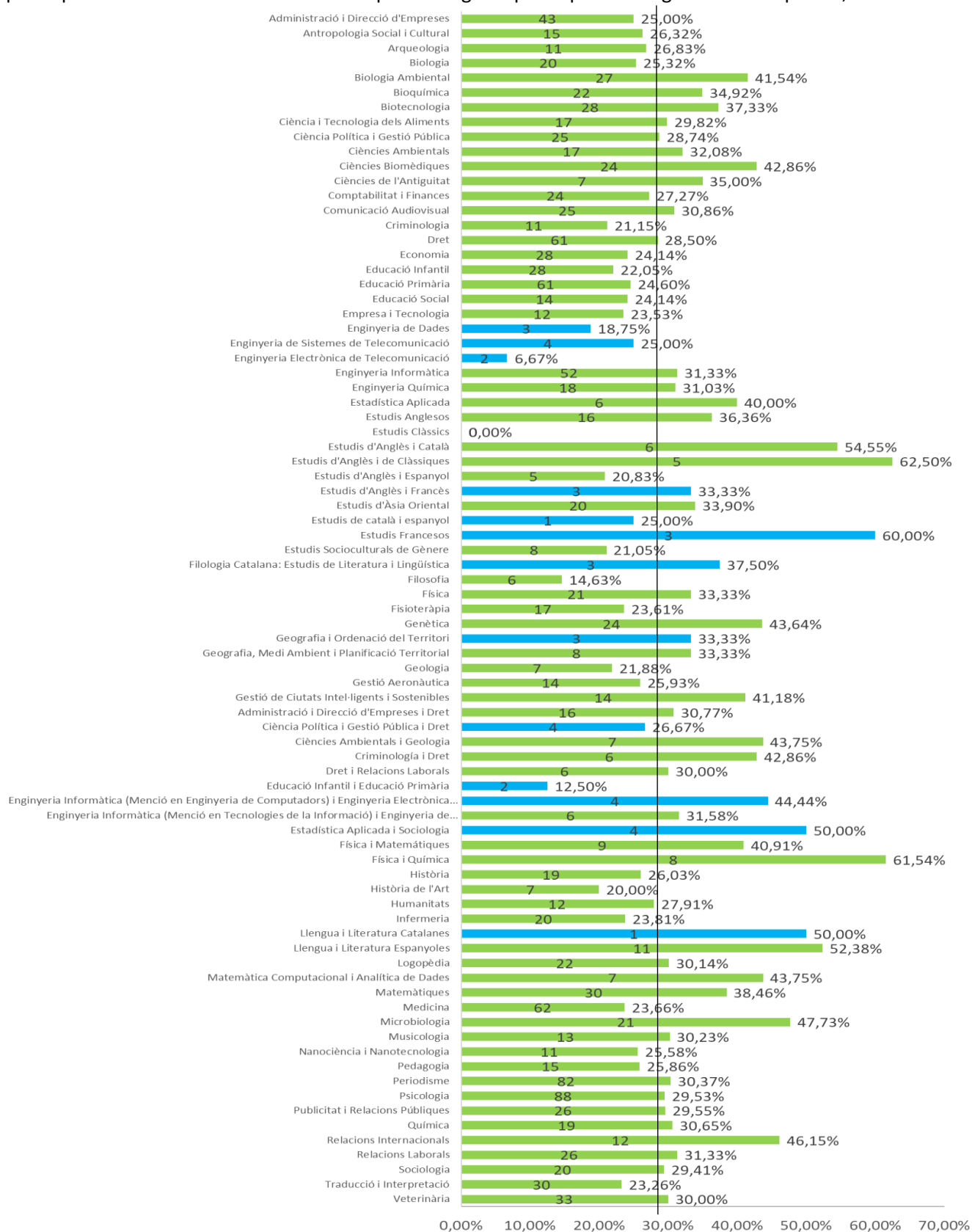
Número de respostes obtingudes:

Típus de titulació	Recompte	%
Grau	1376	66,00%
Doble Grau	72	3,45%
Màster universitari	637	30,55%
Total	2.085	100,00%



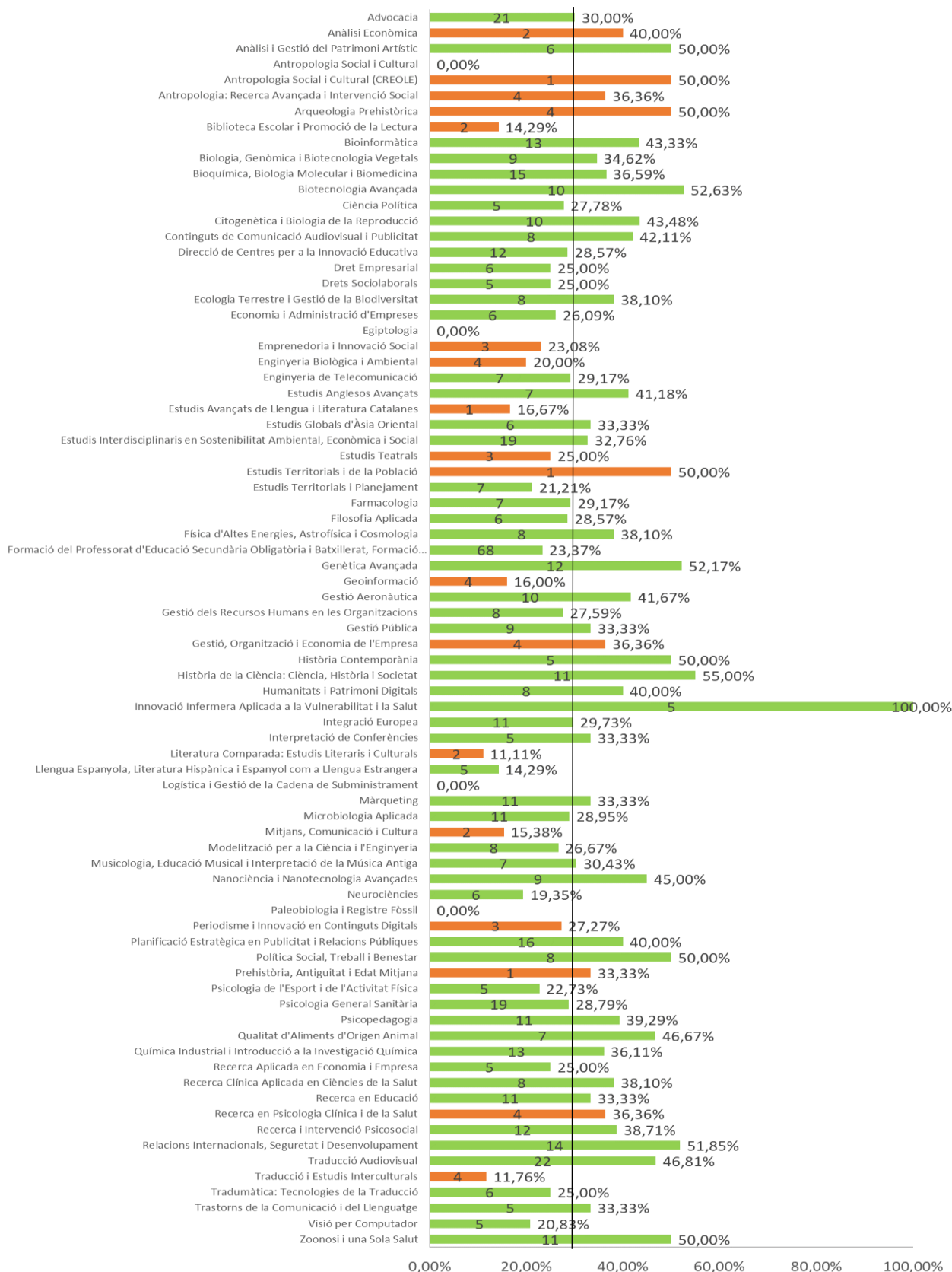
Participació per ensenyament de Grau

Titulació, número de persones titulades i percentatge de participació. Es marquen en color verd aquelles titulacions amb mostres representatives: almenys 5 respostes sempre que representin almenys el 10% de participació. La línia vertical ens mostra el percentatge de participació dels graus amb respostes, el 29%.



Participació per ensenyament de Màster Universitari

Titulació, número de persones titulades i percentatge de participació. Es marquen en color verd aquelles titulacions amb mostres representatives: almenys 5 respostes sempre que representin almenys el 10% de participació. La línia vertical ens mostra el percentatge de participació dels màsters amb respostes, el 31%.



Titulacions per centre: població, mostra i percentatge de participació

Es marquen en color verd aquelles titulacions amb mostres representatives: almenys 5 respostes sempre que representin almenys el 10% de participació.

Facultat de Filosofia i Lletres	Titulats	Respostes	% de respostes
Estudis de Grau			
Antropologia Social i Cultural	57	15	26,32%
Arqueologia	41	11	26,83%
Ciències de l'Antiguitat	20	7	35,00%
Estudis Anglesos	44	16	36,36%
Estudis d'Anglès i Català	11	6	54,55%
Estudis d'Anglès i de Clàssiques	8	5	62,50%
Estudis d'Anglès i Espanyol	24	5	20,83%
Estudis d'Anglès i Francès	9	3	33,33%
Estudis de Català i Espanyol	4	1	25,00%
Estudis Francesos	5	3	60,00%
Estudis Socioculturals de Gènere	38	8	21,05%
Filologia Catalana: Estudis de Literatura i Lingüística	8	3	37,50%
Filosofia	41	6	14,63%
Geografia i Ordenació del Territori	9	3	33,33%
Geografia, Medi Ambient i Planificació Territorial	24	8	33,33%
Història	73	19	26,03%
Història de l'Art	35	7	20,00%
Humanitats	43	12	27,91%
Llengua i Literatura Catalanes	2	1	50,00%
Llengua i Literatura Espanyoles	21	11	52,38%
Musicologia	43	13	30,23%
Estudis de Màster			
Anàlisi i Gestió del Patrimoni Artístic	12	6	50,00%
Antropologia Social i Cultural (CREOLE)	2	1	50,00%
Antropologia: Recerca Avançada i Intervenció Social	11	4	36,36%
Arqueologia Prehistòrica	8	4	50,00%
Estudis Anglesos Avançats	17	7	41,18%
Estudis Avançats de Llengua i Literatura Catalanes	6	1	16,67%
Estudis Teatral	12	3	25,00%
Estudis Territorials i de la Població	2	1	50,00%
Estudis Territorials i Planejament	33	7	21,21%
Filosofia Aplicada	21	6	28,57%
Geoinformació	25	4	16,00%
Història Contemporània	10	5	50,00%
Humanitats i Patrimoni Digitals	20	8	40,00%
Literatura Comparada: Estudis Literaris i Culturals	18	2	11,11%
Llengua Espanyola, Literatura Hispànica i Espanyol com a Llengua Estrangera	35	5	14,29%
Musicologia, Educació Musical i Interpretació de la Música Antiga	23	7	30,43%
Prehistòria, Antiguitat i Edat Mitjana	3	1	33,33%
TOTAL	818	235	28,73%

Facultat de Medicina	Titulats	Respostes	% de respostes
Estudis de Grau			
Fisioteràpia	72	17	23,61%
Infermeria	84	20	23,81%
Medicina	262	62	23,66%
Estudis de Màster			
Farmacologia	24	7	29,17%
Innovació Infermera Aplicada a la Vulnerabilitat i la Salut	5	5	100,00%
Recerca Clínica Aplicada en Ciències de la Salut	21	8	38,10%
TOTAL	468	119	25,43%

Facultat de Ciències	Titulats	Respostes	% de respostes
Estudis de Grau			
Ciències Ambientals	53	17	32,08%
Estadística Aplicada	15	6	40,00%
Ciències Ambientals i Geologia	16	7	43,75%
Física	63	21	33,33%
Geologia	32	7	21,88%
Física i Matemàtiques	22	9	40,91%
Física i Química	13	8	61,54%
Matemàtica Computacional i Anàlisi de Dades	16	7	43,75%
Matemàtiques	78	30	38,46%
Nanociència i Nanotecnologia	43	11	25,58%
Química	62	19	30,65%
Estudis de Màster			
Estudis Interdisciplinaris en Sostenibilitat Ambiental, Econòmica i Social	58	19	32,76%
Física d'Altes Energies, Astrofísica i Cosmologia	21	8	38,10%
Història de la Ciència: Ciència, Història i Societat	20	11	55,00%
Modelització per a la Ciència i l'Enginyeria	30	8	26,67%
Nanociència i Nanotecnologia Avançades	20	9	45,00%
Química Industrial i Introducció a la Investigació Química	36	13	36,11%
TOTAL	598	210	35,12%

Facultat de Ciències de la Comunicació	Titulats	Respostes	% de respostes
Estudis de Grau			
Comunicació Audiovisual	81	25	30,86%
Periodisme	270	82	30,37%
Publicitat i Relacions Públiques	88	26	29,55%
Estudis de Màster			
Continguts de Comunicació Audiovisual i Publicitat	19	8	42,11%
Mitjans, Comunicació i Cultura	13	2	15,38%
Periodisme i Innovació en Continguts Digitals	11	3	27,27%
Planificació Estratègica en Publicitat i Relacions Públiques	40	16	40,00%
TOTAL	522	162	31,03%

Facultat de Dret	Titulats	Respostes	% de respostes
Estudis de Grau			
Criminologia	52	11	21,15%
Dret	214	61	28,50%
Criminología i Dret	14	6	42,86%
Dret i Relacions Laborals	20	6	30,00%
Relacions Laborals	83	26	31,33%
Estudis de Màster			
Advocacia	70	21	30,00%
Dret Empresarial	24	6	25,00%
Drets Sociolaborals	20	5	25,00%
Integració Europea	37	11	29,73%
TOTAL	534	153	28,65%

Facultat de Veterinària	Titulats	Respostes	% de respostes
Estudis de Grau			
Ciència i Tecnologia dels Aliments	57	17	29,82%
Veterinària	110	33	30,00%
Estudis de Màster			
Qualitat d'Aliments d'Origen Animal	15	7	46,67%
Zoonosi i una Sola Salut	22	11	50,00%
TOTAL	204	68	33,33%

Facultat de Ciències Polítiques i de Sociologia	Titulats	Respostes	% de respostes
Estudis de Grau			
Ciència Política i Gestió Pública	87	25	28,74%
Ciència Política i Gestió Pública i Dret	15	4	26,67%
Estadística Aplicada i Sociologia	8	4	50,00%
Relacions Internacionals	26	12	46,15%
Sociologia	68	20	29,41%
Estudis de Màster			
Ciència Política	18	5	27,78%
Gestió Pública	27	9	33,33%
Política Social, Treball i Benestar	16	8	50,00%
Relacions Internacionals, Seguretat i Desenvolupament	27	14	51,85%
TOTAL	292	101	34,59%

Facultat de Psicologia	Titulats	Respostes	% de respostes
Estudis de Grau			
Logopèdia	73	22	30,14%
Psicologia	298	88	29,53%
Estudis de Màster			
Gestió dels Recursos Humans en les Organitzacions	29	8	27,59%
Psicologia de l'Esport i de l'Activitat Física	22	5	22,73%
Psicologia General Sanitària	66	19	28,79%
Recerca en Psicologia Clínica i de la Salut	11	4	36,36%

Recerca i Intervenció Psicosocial	31	12	38,71%
Trastorns de la Comunicació i del Llenguatge	15	5	33,33%
TOTAL	545	163	29,91%

Facultat de Traducció i Interpretació	Titulats	Respostes	% de respostes
Estudis de Grau			
Estudis d'Àsia Oriental	59	20	33,90%
Traducció i Interpretació	129	30	23,26%
Estudis de Màster			
Estudis Globals d'Àsia Oriental	18	6	33,33%
Interpretació de Conferències	15	5	33,33%
Traducció Audiovisual	47	22	46,81%
Traducció i Estudis Interculturals	34	4	11,76%
Tradumàtica: Tecnologies de la Traducció	24	6	25,00%
TOTAL	326	93	28,53%

Facultat de Ciències de l'Educació	Titulats	Respostes	% de respostes
Estudis de Grau			
Educació Infantil	127	28	22,05%
Educació Primària	248	61	24,60%
Educació Social	58	14	24,14%
Educació Infantil i Educació Primària	16	2	12,50%
Pedagogia	58	15	25,86%
Estudis de Màster			
Biblioteca Escolar i Promoció de la Lectura	14	2	14,29%
Direcció de Centres per a la Innovació Educativa	42	12	28,57%
Formació del Professorat d'Educació Secundària Obligatòria i Batxillerat, Formació Professional i Ensenyament d'Idiomes	291	68	23,37%
Psicopedagogia	28	11	39,29%
Recerca en Educació	33	11	33,33%
TOTAL	915	224	24,48%

Facultat de Biociències	Titulats	Respostes	% de respostes
Estudis de Grau			
Biologia	79	20	25,32%
Biologia Ambiental	65	27	41,54%
Bioquímica	63	22	34,92%
Biotecnologia	75	28	37,33%
Ciències Biomèdiques	56	24	42,86%
Genètica	55	24	43,64%
Microbiologia	44	21	47,73%
Estudis de Màster			
Bioinformàtica	30	13	43,33%
Biologia, Genòmica i Biotecnologia Vegetals	26	9	34,62%
Bioquímica, Biologia Molecular i Biomedicina	41	15	36,59%
Biotecnologia Avançada	19	10	52,63%

Citogenètica i Biologia de la Reproducció	23	10	43,48%
Ecologia Terrestre i Gestió de la Biodiversitat	21	8	38,10%
Genètica Avançada	23	12	52,17%
Microbiologia Aplicada	38	11	28,95%
Neurociències	31	6	19,35%
TOTAL	689	260	37,74%

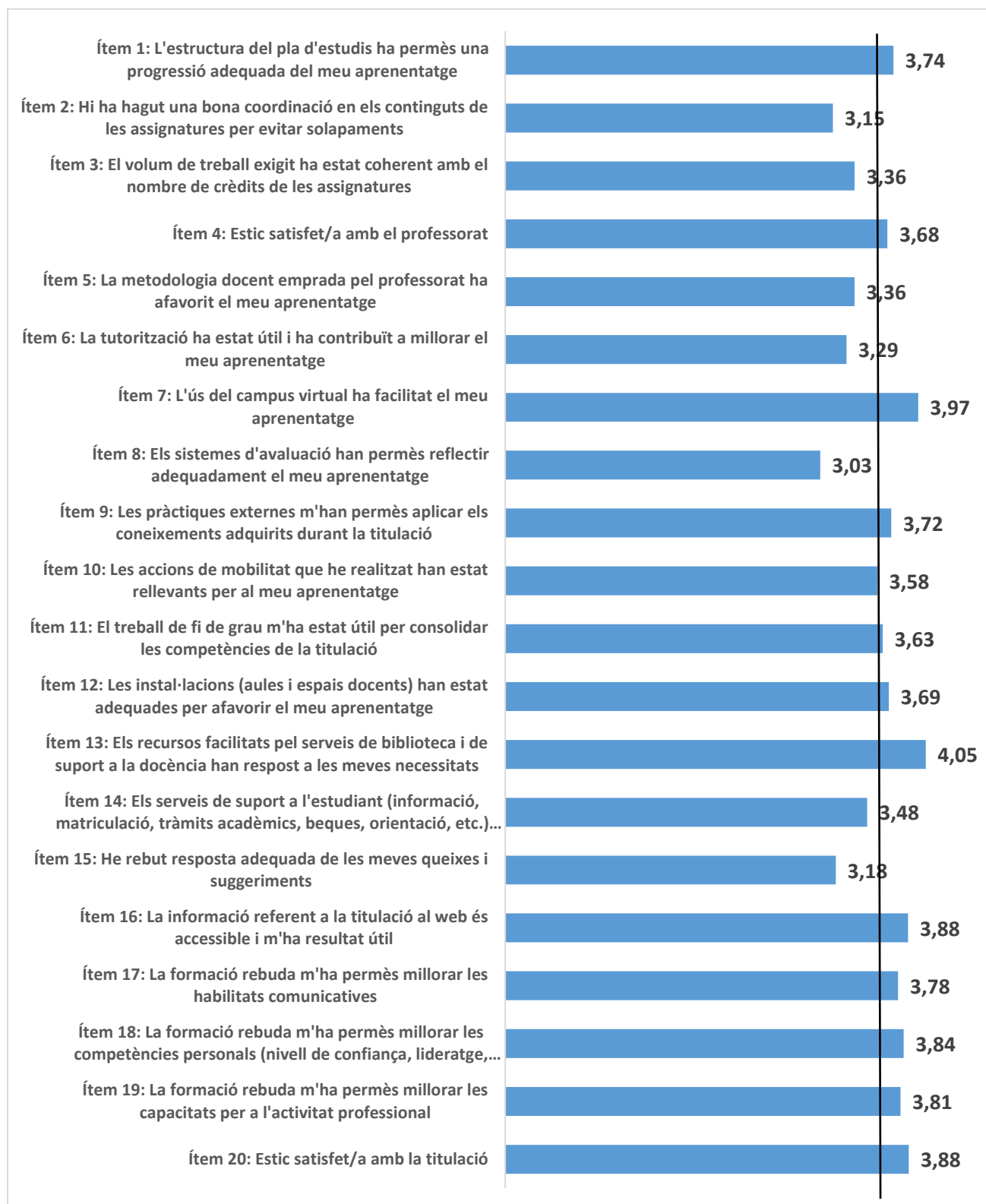
Facultat d'Economia i Empresa	Titulats	Respostes	% de respostes
Estudis de Grau			
Administració i Direcció d'Empreses	172	43	25,00%
Administració i Direcció d'Empreses i Dret	52	16	30,77%
Comptabilitat i Finances	88	24	27,27%
Economia	116	28	24,14%
Empresa i Tecnologia	51	12	23,53%
Estudis de Màster			
Anàlisi Econòmica	5	2	40,00%
Economia i Administració d'Empreses	23	6	26,09%
Emprenedoria i Innovació Social	13	3	23,08%
Gestió, Organització i Economia de l'Empresa	11	4	36,36%
Màrqueting	33	11	33,33%
Recerca Aplicada en Economia i Empresa	20	5	25,00%
TOTAL	584	154	26,37%

Escola d'Enginyeria	Titulats	Respostes	% de respostes
Estudis de Grau			
Enginyeria de Dades	16	3	18,75%
Enginyeria de Sistemes de Telecomunicació	16	4	25,00%
Enginyeria Electrònica de Telecomunicació	30	2	6,67%
Enginyeria Informàtica	166	52	31,33%
Enginyeria Informàtica (Menció en Enginyeria de Computadors) i Enginyeria Electrònica de Comunicacions	9	4	44,44%
Enginyeria Informàtica (Menció en Tecnologies de la Informació) i Enginyeria de Sistemes de Telecomunicació	19	6	31,58%
Enginyeria Química	58	18	31,03%
Gestió Aeronàutica	54	14	25,93%
Gestió de Ciutats Intel·ligents i Sostenibles	34	14	41,18%
Estudis de Màster			
Enginyeria Biològica i Ambiental	20	4	20,00%
Enginyeria de Telecomunicació	24	7	29,17%
Gestió Aeronàutica	24	10	41,67%
Visió per Computador	24	5	20,83%
TOTAL	494	143	28,95%
TOTAL UAB	6.989	2.085	29,83%

A la taula anterior es mostren només aquelles titulacions que han obtingut respostes. Per això el nombre total de titulats (6.989) difereix del total de titulats a la UAB (6.997). Veure l'[annex 5](#) d'aquest informe per consultar la relació de titulacions que no han obtingut cap resposta a l'enquesta.

2. Valoracions obtingudes per a grau i doble grau

Escala d'1 (molt en desacord) a 5 (molt d'acord)



La línia vertical ens marca la mitjana dels ítems per a grau i doble grau de 3,61. Per ampliar el detall de les valoracions de cadascun dels ítems, veure l'[annex 3](#).

Els ítems de grau amb puntuació mitjana més alta són (més d'acord):

- **Ítem 13:** Els recursos facilitats pel serveis de biblioteca i de suport a la docència han respost a les meves necessitats, amb una mitjana de **4,05**
- **Ítem 7:** L'ús del campus virtual ha facilitat el meu aprenentatge, amb una mitjana de **3,97**
- **Ítem 20:** Estic satisfet/a amb la titulació, amb una mitjana de **3,88**
- **Ítem 16:** La informació referent a la titulació al web és accessible i m'ha resultat útil, amb una mitjana de **3,88**

Els ítems de grau amb puntuació mitjana més baixa són (més en desacord):

- **Ítem 8:** Els sistemes d'avaluació han permès reflectir adequadament el meu aprenentatge, amb una mitjana de **3,03**
- **Ítem 2:** Hi ha hagut una bona coordinació en els continguts de les assignatures per evitar solapaments, amb una mitjana de **3,15**
- **Ítem 15:** He rebut resposta adequada de les meves queixes i suggeriments, amb una mitjana de **3,18**

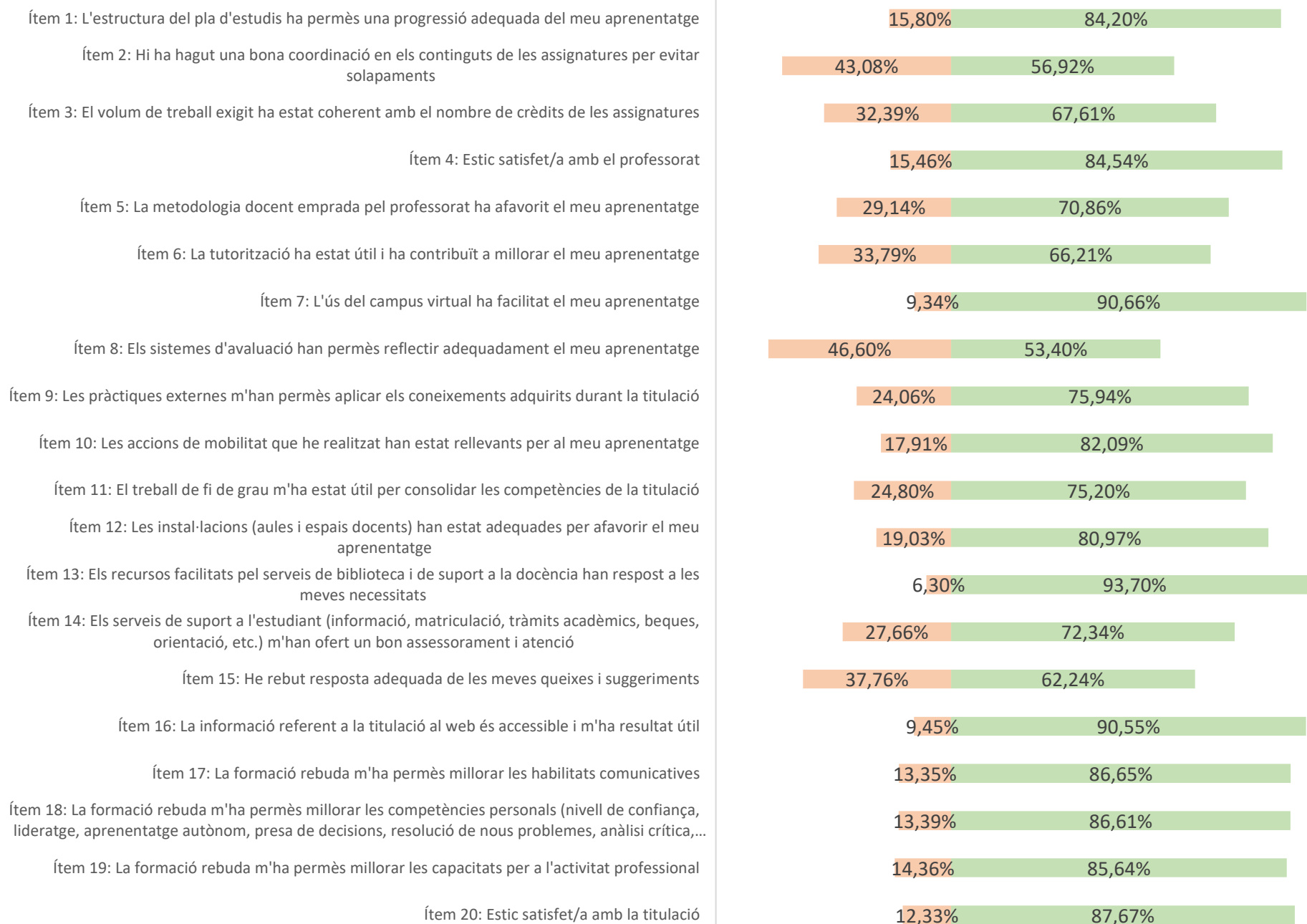
El gràfic següent mostra, per a cada ítem, l'agrupació dels valors de disconformitat ("Molt en desacord" i "en desacord") a una banda (color taronja) i els valors de conformitat ("Molt d'acord" i "d'acord") a una altra (color verd), excloent els valors de "NS/NC" i "neutre/indiferent".

Així doncs, els percentatges de conformitat dels gràfics següents no són sobre el total de la població, sinó que estan calculats sobre el total d'enquestes que responen favorablement ("Molt d'acord" o "d'acord") o desfavorablement ("Molt en desacord" o "en desacord"). Per tant el nombre d'enquestes sobre el que es calculen els percentatges pot variar segons el grau de resposta de cada pregunta.

Es poden identificar els punts forts i punts febles:

Punt fort = Valor de conformitat de igual o major que 80%

Punt feble = Valor de conformitat igual o superior que 50%



Punts forts: ítems més ben valorats (“D’acord” o “Molt D’acord”), per sobre del 80%:

- Ítem 13: Els recursos facilitats pel serveis de biblioteca i de suport a la docència han respost a les meves necessitats, amb un **93,70%**
- Ítem 7: L’ús del campus virtual ha facilitat el meu aprenentatge, amb un **90,66%**
- Ítem 16: La informació referent a la titulació a la web és accessible i m’ha resultat útil, amb un **90,55%**
- Ítem 20: Estic satisfet/a amb la titulació, amb un **87,67%**
- Ítem 17: La formació rebuda m’ha permès millorar les habilitats comunicatives, amb un **86,65%**
- Ítem 18: La formació rebuda m’ha permès millorar les competències personals (nivell de confiança, aprenentatge autònom, presa de decisions, resolució de problemes, anàlisi crítica, treball en equip, etc.), amb un **86,61%**
- Ítem 19: La formació rebuda m’ha permès millorar les capacitats per a l’activitat professional, amb un **85,64%**
- Ítem 4: Estic satisfet/a amb el professorat, amb un **84,54%**
- Ítem 1: L’estructura del pla d’estudis ha permès una progressió adequada del meu aprenentatge, amb un **84,20%**
- Ítem 10: Les accions de mobilitat que he realitzat han estat rellevants per al meu aprenentatge, amb un **82,09%**
- Ítem 12: Les instal·lacions (aules i espais docents) han estat adequades per afavorir el meu aprenentatge, amb un **80,97%**

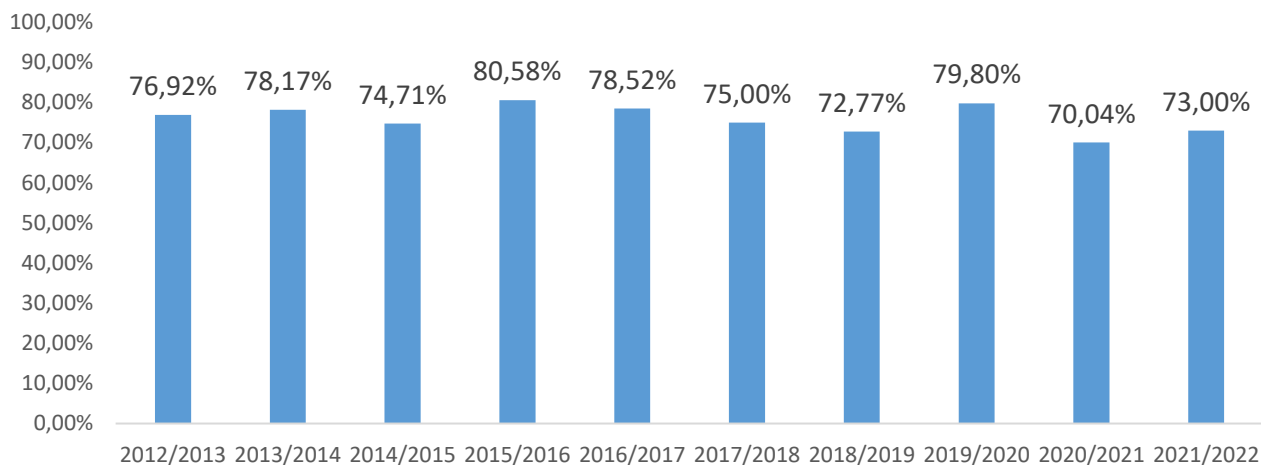
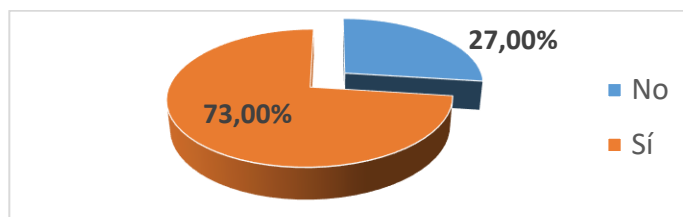
Punts febles: no trobem ítems menys valorats (“en desacord” o “Molt en desacord”), per sobre el 50%, però en tot cas, els menys valorats serien:

- Ítem 8: Els sistemes d’avaluació han permès reflectir adequadament el meu aprenentatge, amb un **46,60%**
- Ítem 2: Hi ha hagut una bona coordinació en els continguts de les assignatures per evitar solapaments, amb un **43,08%**

Si tornés a començar, triaria la mateixa titulació:

Titulats de Grau + Doble Grau

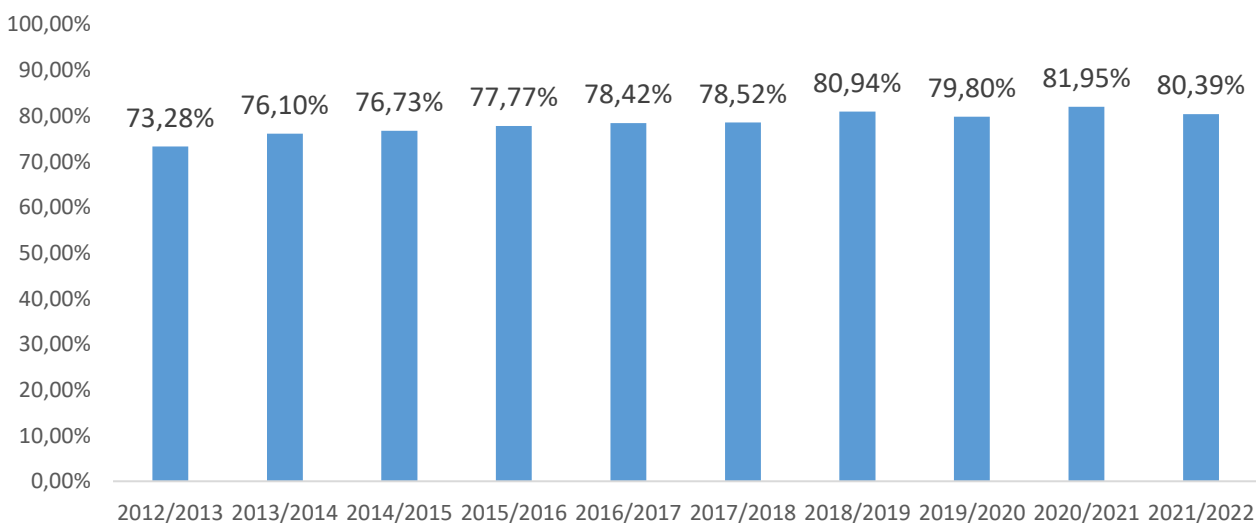
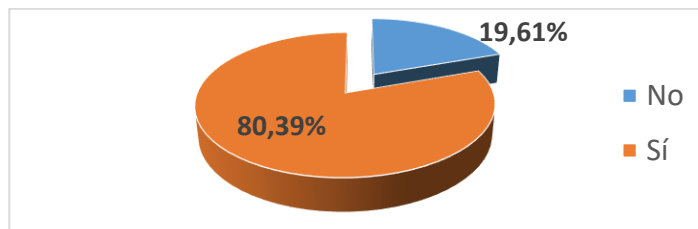
No	391	27,00%
Sí	1057	73,00%
Total	1448	100%



Si tornés a començar, triaria la mateixa universitat:

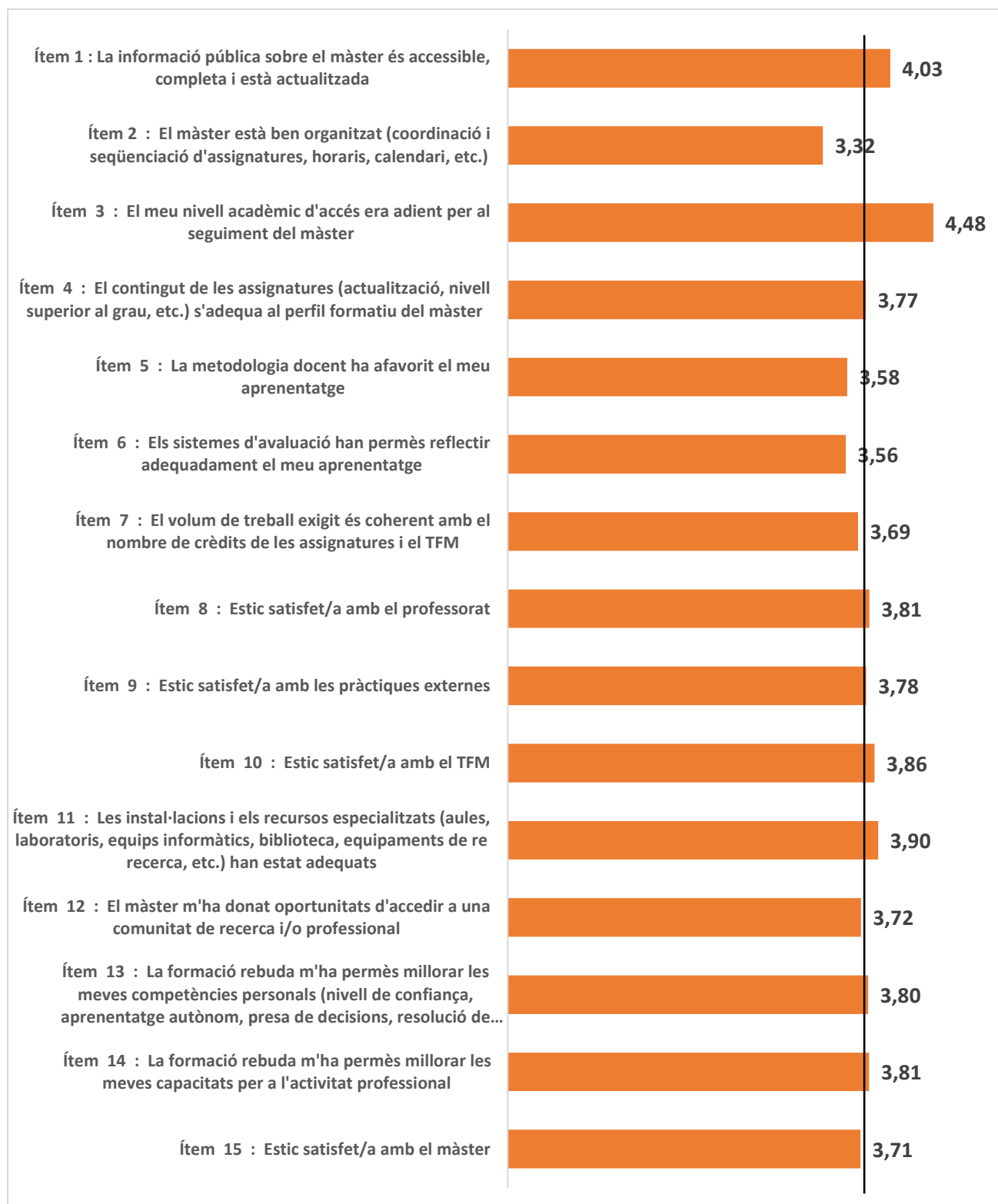
Titulats de Grau + Doble Grau

No	284	19,61%
Sí	1164	80,39%
Total	1448	100%



3. Valoracions obtingudes per a màster universitari

Escala d'1 (molt en desacord) a 5 (molt d'acord)



La línia vertical ens marca la mitjana dels ítems per a màster universitari de 3,79. Per ampliar el detall de les valoracions de cadascun dels ítems, veure l'[annex 4](#).

Els ítems de màster amb puntuació mitjana més alta són (més d'acord):

- **Ítem 3:** El meu **nivell acadèmic d'accés** era adient per al seguiment del màster, amb una mitjana de **4,48**
- **Ítem 1:** La **informació pública** sobre el màster és accessible, completa i està actualitzada, amb una mitjana de **4,03**
- **Ítem 11:** Les **instal·lacions i els recursos especialitzats** (aules, laboratoris, equips informàtics, biblioteca, equipaments de recerca, etc.) han estat adequats, amb una mitjana de **3,90**

Els ítems de màster amb puntuació mitjana més baixa són (més en desacord):

- **Ítem 2:** El màster està **ben organitzat** (coordinació i seqüenciació d'assignatures, horaris, etc.), amb una mitjana de **3,41**
- **Ítem 6:** Els **sistemes d'avaluació** han permès reflectir adequadament el meu aprenentatge, amb una mitjana de **3,44**
- **Ítem 5:** La **metodologia docent** ha afavorit el meu aprenentatge, amb una mitjana de **3,58**

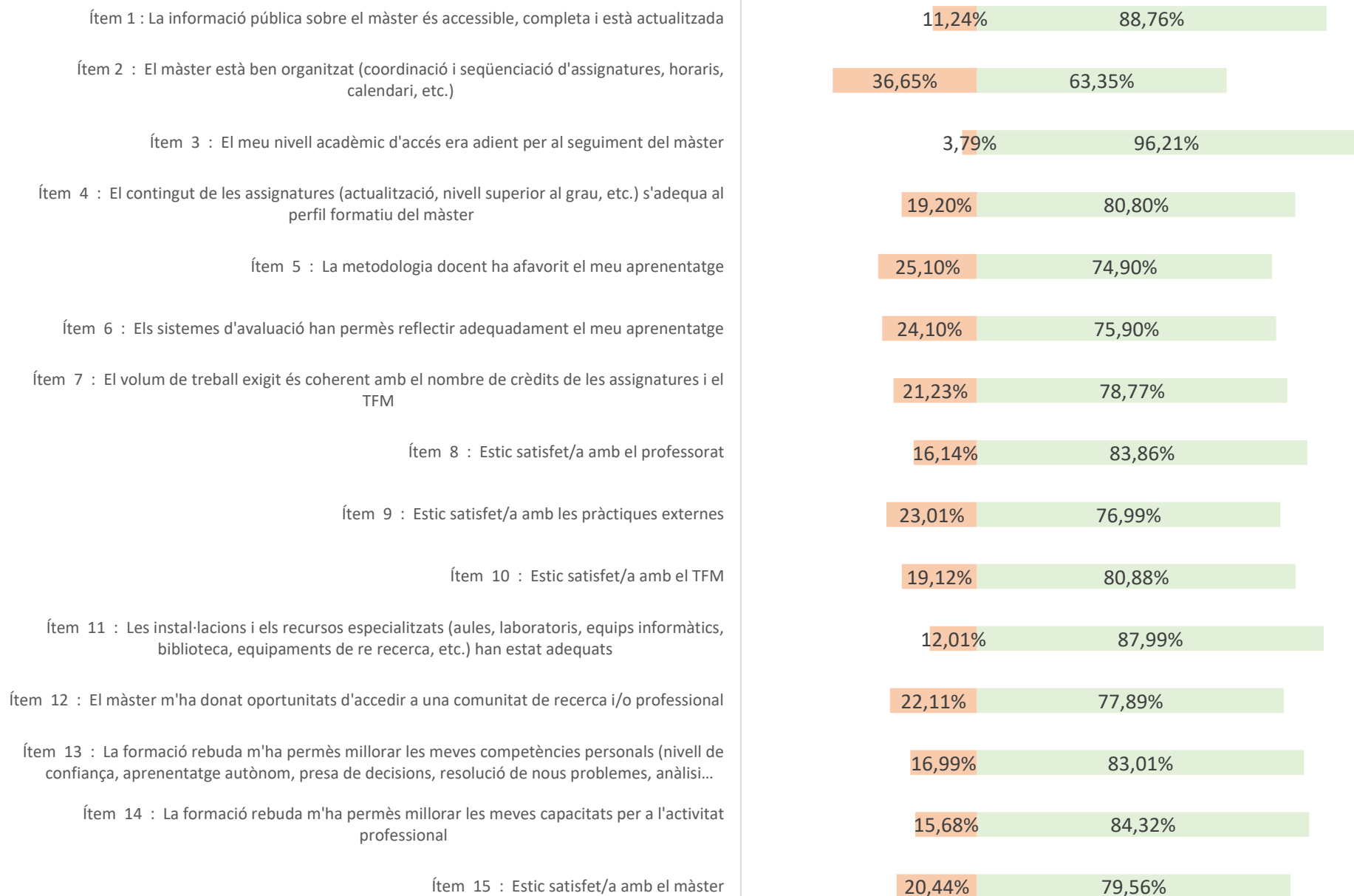
El gràfic següent mostra, per a cada ítem, l'agrupació dels valors de disconformitat ("Molt en desacord" i "en desacord") a una banda (color taronja) i els valors de conformitat ("Molt d'acord" i "d'acord") a una altra (color verd), excloent els valors de "NS/NC" i "neutre/indiferent".

Així doncs, els percentatges de conformitat dels gràfics següents no són sobre el total de la població, sinó que estan calculats sobre el total d'enquestes que responen favorablement ("Molt d'acord" o "d'acord") o desfavorablement ("Molt en desacord" o "en desacord"). Per tant el nombre d'enquestes sobre el que es calculen els percentatges pot variar segons el grau de resposta de cada pregunta.

Es poden identificar els punts forts i punts febles:

Punt fort = Valor de conformitat de igual o major que 80%

Punt feble = Valor de conformitat igual o superior que 50%



Punts forts: ítems més ben valorats (“D’acord” o “Molt D’acord”), per sobre del 80%:

- **Ítem 3:** El meu **nivell acadèmic d’accés** era adient per al seguiment del màster, amb un **96,21%**
- **Ítem 1:** La **informació pública** sobre el màster és accessible, completa i està actualitzada, amb un **88,76%**
- **Ítem 11:** Les **instal·lacions i els recursos especialitzats** (aules, laboratoris, equips informàtics, biblioteca, equipaments de recerca, etc.) han estat adequats, amb un **87,99%**
- **Ítem 14:** La **formació rebuda** m’ha permès millorar les meves **capacitats per a l’activitat professional**, amb un **84,32%**
- **Ítem 8:** Estic satisfet/a amb el **professorat**, amb un **83,86%**
- **Ítem 13:** La **formació rebuda** m’ha permès millorar les meves **competències personals** (nivell de confiança, aprenentatge autònom, presa de decisions, resolució de nous problemes, anàlisi crítica, etc.), amb un **83,01%**
- **Ítem 10:** Estic **satisfet/a amb el TFM**, amb un **80,88%**
- **Ítem 4:** El **contingut de les assignatures** (actualització, nivell superior al grau, etc.) s’adequa al perfil formatiu del màster, amb un **80,80%**

Punts febles: ítems menys valorats (“en desacord” o “Molt en desacord”), per sobre el 50%:

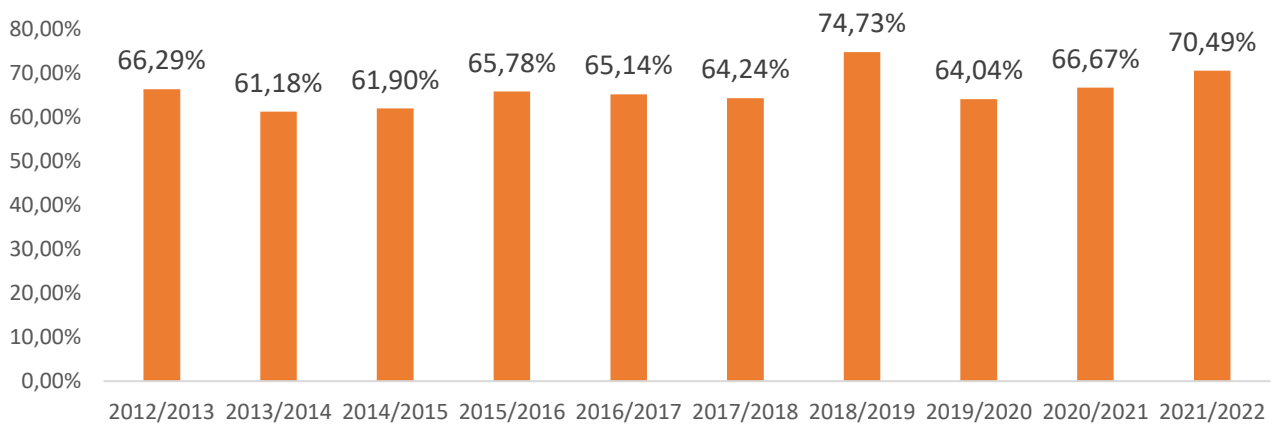
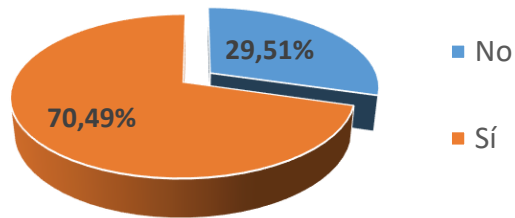
No hi ha cap ítem per sobre del 50% en desacord, però els més propers són:

- **Ítem 2:** El **màster està ben organitzat** (coordinació i seqüenciació d’assignatures, horaris, calendari, etc.), amb un **36,65%**
- **Ítem 5:** La **metodologia docent** ha afavorit el meu aprenentatge, amb un **25,10%**

Si tornés a començar, triaria la mateixa titulació:

Titulats de Màster

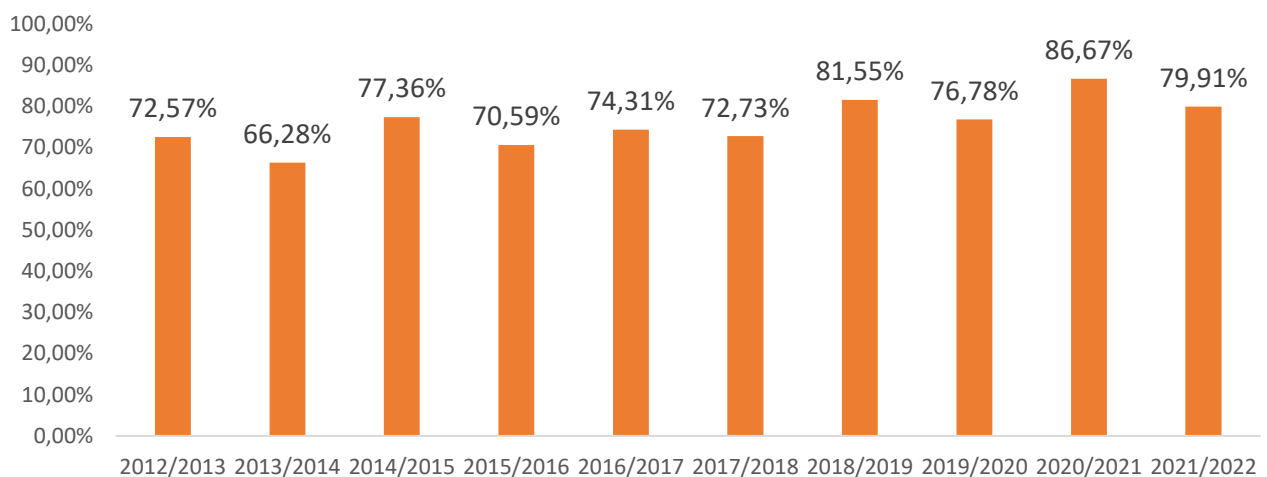
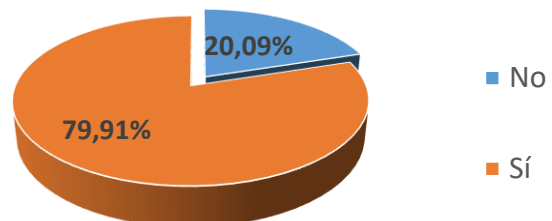
No	188	29,51%
Sí	449	70,49%
Total	637	100%



Si tornés a començar, triaria la mateixa universitat:

Titulats de Màster

No	128	20,09%
Sí	509	79,91%
Total	637	100%



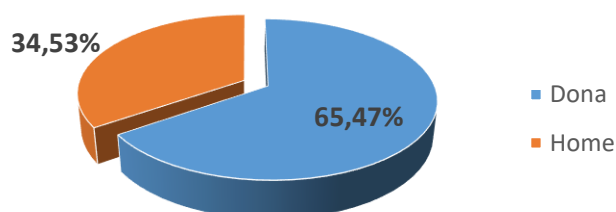
Resultats de les preguntes d'identificació/perfil

S'agrupen les preguntes relacionades amb el sexe, edat, nom de la titulació, centre, tipus d'estudis, lloc on es van cursar els estudis universitaris.

En el qüestionari s'incorporen preguntes d'identificació del perfil dels titulats per permetre fer determinats anàlisis: segregar els resultats segons el nivell d'assistència a classe, el grau de compaginació dels estudis amb situacions de treball, etc.

Gènere (grau i màster universitari):

Gènere	Recompte	%
Dona	1365	65,47%
Home	720	34,53%
Total	2.085	100,00%

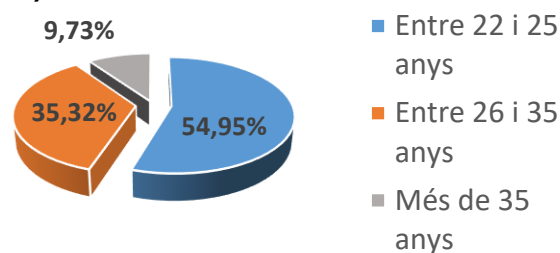


Sèrie històrica de la variable "Gènere" pels anys 2010-2011 a 2021-2022

	2010	2011	2012	2013	2014	2015	2016	2017	2018	2019	2020	2021	2022
	%	%	%	%	%	%	%	%	%	%	%	%	N
Dones	65,80%	69,50%	68,20%	66,30%	64,46%	63,10%	64,27%	64,81%	63,12%	62,10%	64,07%	61,05%	1365
Homes	34,20%	30,50%	31,80%	33,70%	35,54%	36,90%	35,73%	35,19%	36,88%	37,90%	35,93%	38,95%	720
Total	100%	100%	100%	100%	100%	100%	100%	100%	100%	100%	100,00%	100,00%	2.085

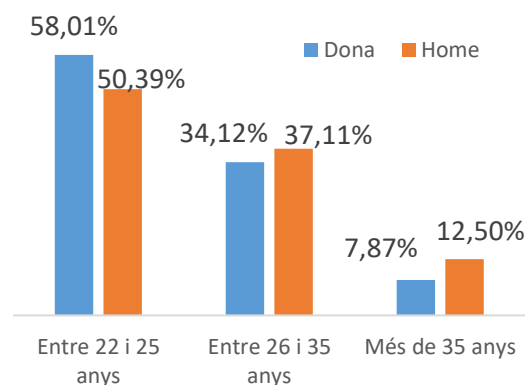
Edat en finalitzar la titulació (màster universitari):

Franja d'edat	Recompte	%
Menys de 22 anys	0	0,00%
Entre 22 i 25 anys	350	54,95%
Entre 26 i 35 anys	225	35,32%
Més de 35 anys	62	9,73%
Total	637	100,00%



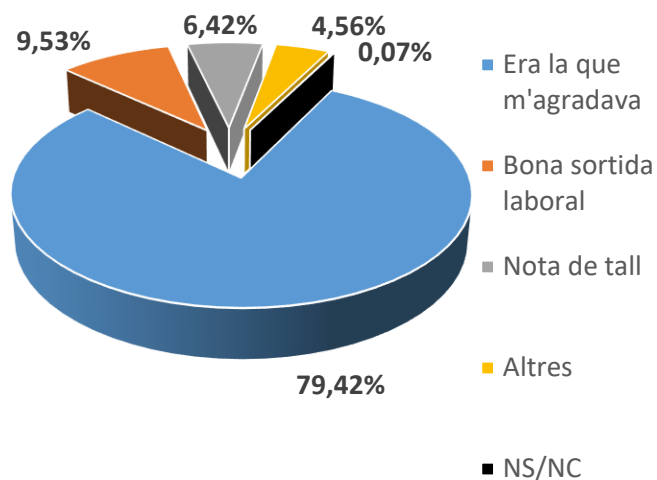
Interrelació entre sexe i edat (màster universitari):

Edat/Sexe	Dona	Home	Total
Menys de 22 anys	0 (0%)	0 (0%)	0 (0%)
Entre 22 i 25 anys	221 (58,01%)	129 (50,39%)	350 (54,95%)
Entre 26 i 35 anys	130 (34,12%)	95 (37,11%)	225 (35,32%)
Més de 35 anys	30 (7,87%)	32 (12,50%)	62 (9,73%)
Total	381 (100%)	256 (100%)	637 (100%)



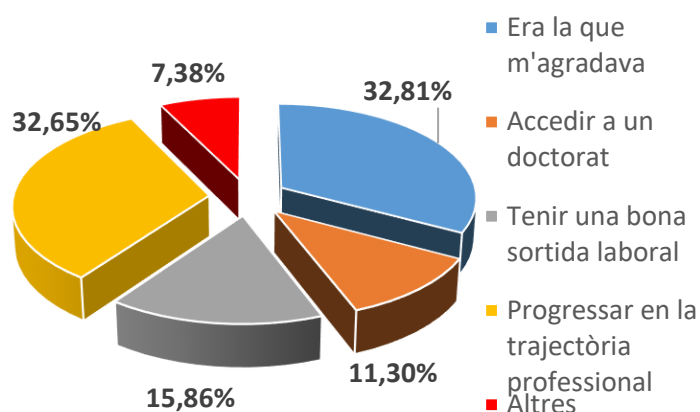
Motivació d'elecció de la titulació (grau):

Motius Grau	Recompte	%
Era la que m'agradava	1150	79,42%
Bona sortida laboral	138	9,53%
Nota de tall	93	6,42%
Altres	66	4,56%
NS/NC	1	0,07%
Total	1448	100,00%



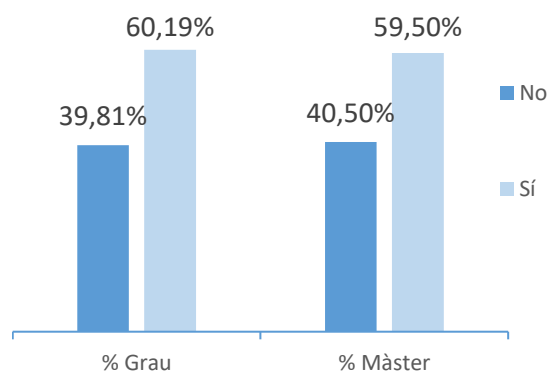
Motivació d'elecció de la titulació (màster universitari):

Motius Màster	Recompte	%
Era la que m'agradava	209	32,81%
Accedir a un doctorat	72	11,30%
Tenir una bona sortida laboral	101	15,86%
Progressar en la trajectòria professional	208	32,65%
Altres	47	7,38%
NS/NC	0	0,00%
Total	637	100,00%



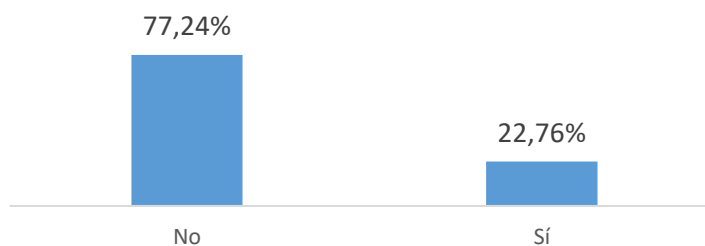
Compaginació dels estudis. S'ha compaginat els estudis amb una feina?:

Estudis i feina	Grau	% Grau	Màster	% Màster	Total general	% Total
No	576	39,81%	258	40,50%	834	44,40%
Sí	871	60,19%	379	59,50%	1250	55,60%
Total general	1447	100,00%	637	100,00%	2084	100,00%



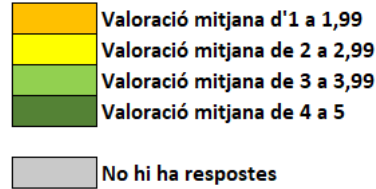
Suport econòmic. Has tingut suport econòmic d'algun organisme o empresa per realitzar el màster? (màster universitari):

Suport econòmic	Master	% Master
No	492	77,24%
Sí	145	22,76%
Total general	637	100,00%



ANNEX 1: Resultats de les valoracions per centre/titulació: GRAU

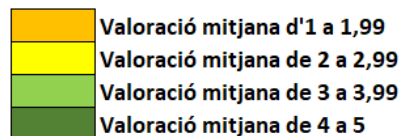
Es mostren tots aquells resultats amb mostres representatives: almenys 5 respostes sempre que representin almenys el 10% de participació.



		Preguntes valoració																						
Centre	Titulades	Respostes	% respostes	L'estructura del pla d'estudis	Hi ha hagut una bonacoordinació en els continguts de les assignatures per evitar solapaments	Evolució de treball exigít ha estat coherent amb el nombre de crèdits de les assignatures / mòduls	Estic satisfet/a amb el professorat	La metodologia docent emprada pel professorat ha afavorit el meu aprenentatge	La tutorització ha estat útil i ha contribuít a millorar el meu aprenentatge	L'ús del campus virtual ha facilitat el meu aprenentatge	Els sistemes d'avaluació han permès reflectir adequadament el meu aprenentatge	Les pràctiques externes m'han permès aplicar els coneixements adquirits durant la titulació	Les accions de mobilitat que he realitzat han estat rellevants per al meu aprenentatge	El treball de fi d'estudis m'ha estat útil per consolidar les competències de la titulació	Les instal·lacions (aules i espais docents) han estat adequades per afavorir el meu aprenentatge	Els recursos facilitats pel servei de biblioteca i de suport a la docència han respost a les meves necessitats	Els serveis de suport a l'estudiant (informació, matriculació, també acadèmics, beques, orientació, etc.) m'han ofert un bon assessorament i atenció	He rebut resposta adequada de les meves queixes i suggeriments	La informació referent a la titulació al web és accessible i m'ha resultat útil	La formació rebuda m'ha permès millorar les habilitats comunicatives	La formació rebuda m'ha permès millorar les competències personals (nivell de confiança, lideratge, aprenentatge autònom, presa de decisions, resolució de nous problemes, anàlisi crítica, treball en equip, etc.)	La formació rebuda m'ha permès millorar les capacitats per a l'activitat professional	Estic satisfet/a amb la titulació	
Facultat de Filosofia i Lletres	562	163	29,00%	3,81	3,13	3,60	3,90	3,64	3,90	3,82	3,37	3,29	3,60	4,10	3,67	4,26	3,52	3,36	3,94	3,93	3,91	3,71	4,12	3,73
Facultat de Medicina	416	99	23,68%	3,74	3,03	2,94	3,75	3,26	3,24	3,70	2,95	4,16	3,61	3,11	3,84	3,95	3,54	3,05	3,93	3,78	3,73	4,05	3,95	3,56
Facultat de Ciències	413	142	34,38%	3,80	3,42	3,35	3,68	3,44	3,24	4,16	2,93	3,55	3,64	4,08	3,81	4,31	3,72	3,40	3,96	3,45	3,87	3,86	4,10	3,69
Facultat de Ciències de la Comunicació	439	133	30,30%	3,26	2,65	3,49	3,32	3,00	3,08	3,64	2,83	3,67	3,40	3,53	3,26	3,88	3,22	2,93	3,66	3,83	3,68	3,49	3,29	3,35
Facultat de Dret	383	110	28,72%	3,83	3,35	3,49	3,53	3,21	3,02	3,96	3,09	3,52	3,37	3,38	3,56	4,05	3,15	2,89	3,75	3,61	3,67	3,65	3,90	3,50
Facultat de Veterinària	167	50	29,94%	3,78	3,28	2,98	4,12	3,52	3,28	4,30	2,96	4,10	3,61	3,58	4,24	4,26	3,78	3,16	3,86	3,66	3,80	3,90	4,08	3,71
Facultat de Ciències Polítiques i de Sociologia	204	65	31,86%	3,80	2,98	3,68	4,05	3,38	3,16	4,08	2,95	3,06	3,63	3,95	3,66	4,00	3,34	3,22	3,72	3,75	3,94	3,60	3,91	3,59
Facultat de Psicologia	371	110	29,65%	3,75	3,14	3,32	3,74	3,29	2,97	4,04	2,75	3,24	3,34	3,44	3,70	4,04	3,27	3,05	4,02	3,85	3,82	3,80	3,77	3,52
Facultat de Traducció i d'Interpretació	188	50	26,60%	3,56	3,24	3,60	3,68	3,42	3,52	3,74	3,40	3,03	3,86	3,68	3,52	4,22	3,44	3,19	3,52	4,00	4,02	3,58	3,72	3,60
Facultat de Ciències de l'Educació	507	120	23,67%	3,70	2,93	3,52	3,34	3,31	3,13	3,98	3,11	4,40	3,76	3,39	3,45	3,81	3,53	3,06	3,75	3,97	3,91	3,93	3,70	3,58
Facultat de Biociències	437	166	37,99%	3,83	3,04	2,64	3,77	3,37	3,24	4,15	2,67	4,12	3,86	3,19	3,70	4,12	3,52	3,17	4,16	3,81	3,82	3,80	3,94	3,60
Escola d'Enginyeria	402	117	29,10%	3,83	3,41	3,45	3,64	3,53	3,51	4,09	3,35	3,94	3,51	4,12	4,04	3,61	3,60	3,45	3,89	3,87	4,02	4,12	3,98	3,75
Facultat d'Economia i Empresa	479	123	25,68%	3,83	3,51	3,85	3,67	3,35	3,28	4,05	3,21	3,35	3,53	3,63	3,80	4,11	3,67	3,32	3,84	3,68	3,80	3,89	3,98	3,67
Valoració Mitjana UAB (Graus)	4970	1448	29,13%	3,74	3,15	3,36	3,68	3,36	3,29	3,97	3,03	3,72	3,58	3,63	3,69	4,05	3,48	3,18	3,88	3,78	3,84	3,81	3,88	3,61

MITJANA CENTRE	Taxa repetició		Descripció sexe		Motiu escollir titulació		Compaginar feina	
	Home	Dona	Era la que m'agradava	Bona sortida laboral	Noia de tall	Altres	Si	No
Tomaria a triar la mateixa titulació	74,23%	85,28%	6,58%	22,42%	89,57%	0,00%	6,13%	4,29%
Tomaria a triar la mateixa universitat	81,82%	80,81%	6,22%	17,46%	78,73%	11,11%	7,07%	3,03%
	73,94%	84,51%	20,34%	14,04%	73,24%	9,15%	12,68%	4,93%
	60,90%	66,92%	7,06%	23,23%	90,98%	0,00%	2,26%	6,77%
	75,45%	80,00%	4,96%	23,76%	65,45%	25,45%	4,55%	4,55%
	74,00%	88,00%	7,19%	22,75%	78,00%	14,00%	4,00%	4,00%
	67,69%	90,77%	10,78%	21,08%	84,62%	4,62%	6,15%	4,62%
	80,00%	80,00%	4,85%	24,80%	90,83%	0,92%	6,42%	1,83%
	66,00%	70,00%	4,79%	21,81%	88,00%	2,00%	0,00%	10,00%
	74,17%	76,67%	4,34%	19,33%	84,17%	3,33%	5,00%	7,50%
	75,30%	82,53%	9,15%	28,83%	83,13%	4,22%	9,04%	3,61%
	67,52%	82,05%	20,40%	8,71%	70,09%	19,66%	5,98%	4,27%
	73,98%	78,86%	12,94%	12,73%	57,72%	32,52%	7,32%	2,44%
	63,19%	63,19%	54,55%	45,45%	37,32%	62,68%	71,43%	28,57%
	58,00%	42,00%	71,82%	28,18%	58,00%	42,00%	58,00%	42,00%
	72,31%	27,69%	68,81%	31,19%	68,81%	31,19%	68,81%	31,19%
	54,00%	46,00%	54,00%	46,00%	54,00%	46,00%	54,00%	46,00%
	81,67%	18,33%	81,67%	18,33%	81,67%	18,33%	81,67%	18,33%
	35,54%	64,46%	35,54%	64,46%	35,54%	64,46%	35,54%	64,46%
	58,97%	41,03%	58,97%	41,03%	58,97%	41,03%	58,97%	41,03%
	67,48%	32,52%	67,48%	32,52%	67,48%	32,52%	67,48%	32,52%
	60,15%	39,78%	60,15%	39,78%	60,15%	39,78%	60,15%	39,78%

Facultat de Medicina



Facultat de Medicina	Titulades	Respostes	% respostes
Estudis de Grau			
Fisioteràpia	72	17	23,61%
Infermeria	84	20	23,81%
Medicina	262	62	23,66%

Preguntes valoració																				
L'estructura del pla d'estudis	3,18	2,24	3,94	3,18	3,00	3,25	4,06	2,88	4,18	3,45	2,35	3,06	3,75	3,35	2,80	4,00	3,33	3,29	4,00	3,41
Hi ha hagut una bona coordinació en els continguts de les assignatures per evitar solapaments	3,65	3,50	3,30	4,00	3,55	3,95	4,30	3,35	4,70	4,20	3,45	3,70	3,95	3,74	3,59	3,74	4,15	4,05	4,05	4,15
El volum de treball exigint ha estat coherent amb el nombre de crèdits de les assignatures / mòduls	3,92	3,10	2,55	3,82	3,24	3,00	3,40	2,84	3,96	3,44	3,21	4,10	4,00	3,53	2,95	3,97	3,77	3,74	4,06	4,03
Estic satisfet/a amb el professorat	3,74	3,03	2,94	3,75	3,26	3,24	3,70	2,95	4,16	3,61	3,11	3,84	3,95	3,54	3,05	3,93	3,78	3,73	4,05	3,95
La metodologia docent emprada pel professorat ha afavorit el meu aprenentatge	3,74	3,15	3,36	3,68	3,36	3,29	3,97	3,03	3,72	3,58	3,63	3,69	4,05	3,48	3,18	3,88	3,78	3,84	3,81	3,88
La tutorització ha estat útil i ha contribuït a millorar el meu aprenentatge																				
L'ús del campus virtual ha facilitat el meu aprenentatge																				
Els sistemes d'avaluació han permès reflectir adequadament el meu aprenentatge																				
Les pràctiques externes m'han permès aplicar els coneixements adquirits durant la titulació																				
Les accions de mobilitat que he realitzat han estat rellevants per al meu aprenentatge																				
El treball de fi d'estudis m'ha estat útil per consolidar les competències de la titulació																				
Les instal·lacions (aules i espais docents) han estat adequades per afavorir el meu aprenentatge																				
Els recursos facilitats pel servei de biblioteca i de suport a la docència han respost a les meves necessitats																				
Els serveis de suport a l'estudiant (informació, matriculació, tràmits acadèmics, beques, orientació, etc.) m'han ofert un bon assessorament i atenció																				
He rebut resposta adequada de les meves queixes i suggeriments																				
La informació referent a la titulació al web és accessible i m'ha resultat útil																				
La formació rebuda m'ha permès millorar les habilitats comunicatives																				
La formació rebuda m'ha permès millorar les competències personals (nivell de confiança, lideratge, aprenentatge autònom, presa de decisions, resolució de nous problemes, anàlisi crítica, treball en equip, etc.)																				
La formació rebuda m'ha permès millorar les capacitats per a l'activitat professional																				
Estic satisfet/a amb la titulació																				
MITJANA TITULACIÓ	3,34	3,85	3,53	3,56	3,61	3,63	3,69	3,61	3,67	3,68	3,74	3,78	3,84	3,90	3,93	3,98	3,84	3,81	3,88	3,61

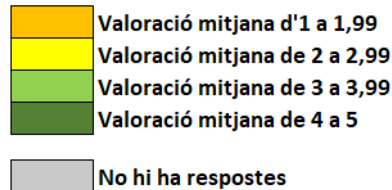
Taxa repetició	
Tornaria a triar la mateixa titulació	64,71%
Tornaria a triar la mateixa universitat	88,71%

Descripció sexe	Motiu escollir titulació						Compaginar feina	
	Home	Dona	Era la que m'agradava	Bona sortida laboral	Nota de tall	Altres	Sí	No
	11,11%	12,50%	76,47%	0,00%	23,53%	0,00%	82,35%	17,65%
	5,95%	17,86%	60,00%	25,00%	5,00%	10,00%	70,00%	30,00%
	4,96%	18,70%	85,48%	9,68%	3,23%	1,61%	41,94%	58,06%

Valoració Mitjana del Centre (Graus)	418	99	23,68%	3,74	3,03	2,94	3,75	3,26	3,24	3,70	2,95	4,16	3,61	3,11	3,84	3,95	3,54	3,05	3,93	3,78	3,73	4,05	3,95
Valoració Mitjana UAB (Graus)	4970	1448	29,13%	3,74	3,15	3,36	3,68	3,36	3,29	3,97	3,03	3,72	3,58	3,63	3,69	4,05	3,48	3,18	3,88	3,78	3,84	3,81	3,88

	81,82%	80,81%	6,22%	17,46%	78,79%	11,11%	7,07%	3,03%	54,55%	45,45%
	73,00%	80,39%	9,34%	19,80%	79,42%	9,53%	6,42%	4,56%	60,15%	39,78%

Facultat de Ciències



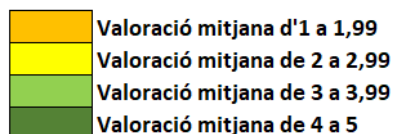
Facultat de Ciències	Titulades	Respostes	% respostes
Estudis de Grau			
Ciències Ambientals	53	17	32,08%
Ciències Ambientals i Geologia	16	7	43,75%
Estadística Aplicada	15	6	40,00%
Física	63	21	33,33%
Física i Matemàtiques	22	9	40,91%
Física i Química	13	8	61,54%
Geologia	32	7	21,88%
Matemàtica Computacional i Anàlisi de Dades	16	7	43,75%
Matemàtiques	78	30	38,46%
Nanociència i Nanotecnologia	43	11	25,58%
Química	62	19	30,65%
Valoració Mitjana del Centre (Graus)	413	142	34,38%
Valoració Mitjana UAB (Graus)	4970	1448	29,13%

Preguntes valoració																						
L'estructura del pla d'estudis	ha permès una progressió adequada del meu aprenentatge	3,65	3,18	3,65	3,47	3,24	2,69	4,00	2,47	3,56	3,93	4,12	3,53	4,19	3,76	3,29	3,53	3,24	3,41	3,12	3,69	
Hi ha hagut una bona coordinació en els continguts de les assignatures per evitar solapaments		3,14	2,00	3,29	3,86	3,43	3,86	3,71	3,00	3,71	4,20	4,43	3,43	4,29	2,86	3,50	3,71	4,29	4,29	3,86	4,00	3,64
El volum de treball exigint ha estat coherent amb el nombre de crèdits de les assignatures / mòduls		3,17	3,50	4,17	3,33	3,00	2,83	4,67	2,33	4,17	3,80	4,50	4,17	4,50	4,17	4,00	4,33	3,17	3,33	4,67	4,33	3,81
Estic satisfet/a amb el professorat		3,86	3,52	3,14	3,33	3,10	2,68	4,05	2,90	3,27	3,25	4,05	4,00	4,33	3,52	3,06	3,86	3,29	3,76	3,71	4,05	3,64
La metodologia docent emprada pel professorat ha afavorit el meu aprenentatge		4,22	4,11	2,67	3,56	3,33	2,89	4,00	3,11	4,00	5,00	4,33	3,89	4,44	3,56	3,14	4,11	3,11	4,00	4,00	4,00	3,77
La tutorització ha estat útil i ha contribuït a millorar el meu aprenentatge		3,50	2,25	2,63	3,63	3,75	3,88	4,25	2,75	3,80	3,83	4,13	3,25	4,13	4,00	3,75	3,88	3,75	4,75	4,13	4,25	3,71
L'ús del campus virtual ha facilitat el meu aprenentatge		3,86	2,86	2,43	3,86	3,43	3,14	4,14	2,86	3,71	3,67	4,00	3,71	4,50	3,71	4,17	3,67	3,86	3,86	3,86	4,14	3,67
Els sistemes d'avaluació han permès reflectir adequadament el meu aprenentatge		4,29	3,57	4,00	4,86	4,86	4,00	4,00	3,57	4,40	4,00	5,00	4,29	4,33	4,17	4,00	4,57	3,86	4,57	4,86	4,86	4,30
Les pràctiques externes m'han permès aplicar els coneixements adquirits durant la titulació		4,13	4,03	3,47	4,03	3,77	3,40	4,37	3,47	3,27	3,31	3,83	3,90	4,55	3,87	3,80	4,13	3,33	3,93	3,87	4,10	3,84
Les accions de mobilitat que he realitzat han estat rellevants per al meu aprenentatge		3,73	3,18	3,55	3,64	3,27	3,27	4,27	2,82	3,67	3,57	4,27	3,64	3,91	3,82	3,09	3,91	3,55	3,91	3,82	4,18	3,65
El treball de fi d'estudis m'ha estat útil per consolidar les competències de la titulació		3,53	3,47	3,47	3,32	3,11	3,53	4,16	2,53	3,29	3,45	3,68	3,89	4,16	3,58	2,85	4,00	3,44	3,58	3,89	3,79	3,53
Les instal·lacions (aules i espais docents) han estat adequades per afavorir el meu aprenentatge																						
Els recursos facilitats pel servei de biblioteca i de suport a la docència han respost a les meves necessitats																						
Els serveis de suport a l'estudiant (informació, matriculació, tràmits acadèmics, beques, orientació, etc.) m'han ofert un bon assessorament i atenció																						
He rebut resposta adequada de les meves queixes i suggeriments																						
La informació referent a la titulació al web és accessible i m'ha resultat útil																						
La formació rebuda m'ha permès millorar les habilitats comunicatives																						
La formació rebuda m'ha permès millorar les competències personals (nivell de confiança, lideratge, aprenentatge autònom, presa de decisions, resolució de nous problemes, anàlisi crítica, treball en equip, etc.)																						
La formació rebuda m'ha permès millorar les capacitats per a l'activitat professional																						
Estic satisfet/a amb la titulació																						
MITJANA TITULACIÓ																						

Taxa repetició	
Tornaria a triar la mateixa titulació	88,24%
Tornaria a triar la mateixa universitat	82,35%
MITJANA TITULACIÓ	
Tornaria a triar la mateixa titulació	73,94%
Tornaria a triar la mateixa universitat	84,51%

Descripció sexe	Motiu escollir titulació					Compaginar feina		
	Home	Dona	Era la que m'agradava	Bona sortida laboral	Nota de tall	Altres	Si	No
	18,87%	13,21%	58,82%	5,88%	23,53%	11,76%	47,06%	52,94%
	12,50%	31,25%	100,00%	0,00%	0,00%	0,00%	14,29%	85,71%
	26,67%	13,33%	0,00%	16,67%	66,67%	16,67%	100,00%	0,00%
	25,40%	7,94%	90,48%	4,76%	0,00%	4,76%	28,57%	71,43%
	22,73%	18,18%	100,00%	0,00%	0,00%	0,00%	11,11%	88,89%
	30,77%	30,77%	100,00%	0,00%	0,00%	0,00%	12,50%	87,50%
	12,50%	9,38%	71,43%	0,00%	28,57%	0,00%	28,57%	71,43%
	18,75%	25,00%	71,43%	14,29%	0,00%	14,29%	57,14%	42,86%
	23,08%	15,38%	80,00%	16,67%	0,00%	3,33%	40,00%	60,00%
	18,60%	6,98%	54,55%	18,18%	27,27%	0,00%	18,18%	81,82%
	16,13%	14,52%	57,89%	10,53%	26,32%	5,26%	52,63%	47,37%
	20,34%	14,04%	73,24%	9,15%	12,68%	4,93%	37,32%	62,68%
	9,34%	19,80%	79,42%	9,53%	6,42%	4,56%	60,15%	39,78%

Facultat de Ciències de la Comunicació



Facultat de Ciències de la Comunicació	Titulades	Respostes	% respostes
Estudis de Grau			
Comunicació Audiovisual	81	25	30,86%
Periodisme	270	82	30,37%
Publicitat i Relacions Públiques	88	26	29,55%

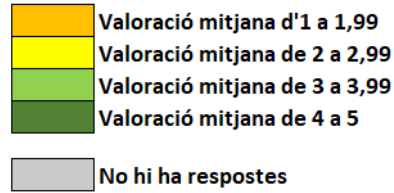
Valoració Mitjana del Centre (Graus)	439	133	30,30%
Valoració Mitjana UAB (Graus)	4970	1448	29,13%

Preguntes valoració															
L'estructura del pla d'estudis	2,84	2,92	3,40	3,32	2,80	2,88	3,80	2,56	3,58	3,41	3,52	3,36	3,75	3,40	2,76
Hi ha hagut una bona coordinació en els continguts de les assignatures per evitar solapaments	3,23	2,57	3,44	3,20	2,85	2,98	3,54	2,80	3,56	3,33	3,40	3,15	3,89	3,10	2,91
El volum de treball exigint ha estat coherent amb el nombre de crèdits de les assignatures / mòduls	3,77	2,65	3,73	3,69	3,65	3,60	3,80	3,15	4,08	3,62	3,96	3,50	3,96	3,42	3,17
Estic satisfet/a amb el professorat	3,65	3,60	3,80	3,80	3,15	4,08	3,62	3,96	3,50	3,96	3,42	3,17	3,84	4,15	4,08
La metodologia docent emprada pel professorat ha afavorit el meu aprenentatge	3,00	3,08	3,64	2,83	3,67	3,40	3,53	3,26	3,88	3,22	2,93	3,66	3,83	3,68	3,49
La tutorització ha estat útil i ha contribuït a millorar el meu aprenentatge	3,03	3,72	3,58	3,63	3,69	4,05	3,48	3,18	3,88	3,78	3,84	3,81	3,88		
L'ús del campus virtual ha facilitat el meu aprenentatge	3,03	3,72	3,58	3,63	3,69	4,05	3,48	3,18	3,88	3,78	3,84	3,81	3,88		
Els sistemes d'avaluació han permès reflectir adequadament el meu aprenentatge	3,03	3,72	3,58	3,63	3,69	4,05	3,48	3,18	3,88	3,78	3,84	3,81	3,88		
Les pràctiques externes m'han permès aplicar els coneixements adquirits durant la titulació	3,03	3,72	3,58	3,63	3,69	4,05	3,48	3,18	3,88	3,78	3,84	3,81	3,88		
Les accions de mobilitat que he realitzat han estat rellevants per al meu aprenentatge	3,03	3,72	3,58	3,63	3,69	4,05	3,48	3,18	3,88	3,78	3,84	3,81	3,88		
El treball de fi d'estudis m'ha estat útil per consolidar les competències de la titulació	3,03	3,72	3,58	3,63	3,69	4,05	3,48	3,18	3,88	3,78	3,84	3,81	3,88		
Les instal·lacions (aules i espais docents) han estat adequades per afavorir el meu aprenentatge	3,03	3,72	3,58	3,63	3,69	4,05	3,48	3,18	3,88	3,78	3,84	3,81	3,88		
Els recursos facilitats pel servei de biblioteca i de suport a la docència han respost a les meves necessitats	3,03	3,72	3,58	3,63	3,69	4,05	3,48	3,18	3,88	3,78	3,84	3,81	3,88		
Els serveis de suport a l'estudiant (informació, matriculació, tràmits acadèmics, beques, orientació, etc.) m'han ofert un bon assessorament i atenció	3,03	3,72	3,58	3,63	3,69	4,05	3,48	3,18	3,88	3,78	3,84	3,81	3,88		
He rebut resposta adequada de les meves queixes i suggeriments	3,03	3,72	3,58	3,63	3,69	4,05	3,48	3,18	3,88	3,78	3,84	3,81	3,88		
La informació referent a la titulació al web és accessible i m'ha resultat útil	3,03	3,72	3,58	3,63	3,69	4,05	3,48	3,18	3,88	3,78	3,84	3,81	3,88		
La formació rebuda m'ha permès millorar les habilitats comunicatives	3,03	3,72	3,58	3,63	3,69	4,05	3,48	3,18	3,88	3,78	3,84	3,81	3,88		
La formació rebuda m'ha permès millorar les competències personals (nivell de confiança, lideratge, aprenentatge autònom, presa de decisions, resolució de nous problemes, anàlisi crítica, treball en equip, etc.)	3,03	3,72	3,58	3,63	3,69	4,05	3,48	3,18	3,88	3,78	3,84	3,81	3,88		
La formació rebuda m'ha permès millorar les capacitats per a l'activitat professional	3,03	3,72	3,58	3,63	3,69	4,05	3,48	3,18	3,88	3,78	3,84	3,81	3,88		
Estic satisfet/a amb la titulació	3,03	3,72	3,58	3,63	3,69	4,05	3,48	3,18	3,88	3,78	3,84	3,81	3,88		
MITJANA TITULACIÓ	3,25														

Taxa repetició	
Tomaria a triar la mateixa titulació	44,00%
Tomaria a triar la mateixa universitat	48,00%

Descripció sexe	Motiu escollir titulació		Compaginar feina	
	Home	Dona	Si	No
Era la que m'agradava	92,00%	0,00%	68,00%	32,00%
Bona sortida laboral	0,00%	0,00%	76,83%	23,17%
Nota de tall	0,00%	2,44%	57,69%	42,31%
Altres	8,00%	7,32%		

Facultat de Dret



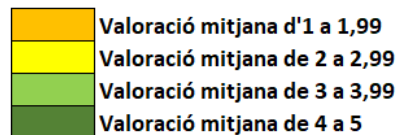
Facultat de Dret	Titulades	Respostes	% respostes
Estudis de Grau			
Criminologia	52	11	21,15%
Criminologia i Dret	14	6	42,86%
Dret	214	61	28,50%
Dret i Relacions Laborals	20	6	30,00%
Relacions laborals	83	26	31,33%
Valoració Mitjana del Centre (Graus)	383	110	28,72%
Valoració Mitjana UAB (Graus)	4970	1448	29,13%

Preguntes valoració															
L'estructura del pla d'estudis	4,09	3,36	2,73	4,09	3,45	3,78	3,82	3,55	3,55	3,57	3,91	4,27	4,18	3,22	3,20
Hi ha hagut una bona coordinació en els continguts de les assignatures per evitar solapaments	4,00	3,17	3,00	3,83	3,50	3,17	4,17	2,83	3,50	3,83	4,00	3,67	4,50	3,17	2,50
El volum de treball exigít ha estat coherent amb el nombre de crèdits de les assignatures / mòduls	3,75	3,47	3,53	3,50	3,18	2,93	3,98	3,12	3,54	3,45	3,33	3,62	4,02	3,10	2,93
Estic satisfet/a amb el professorat	3,67	3,33	3,33	3,50	2,83	2,83	3,50	2,67	4,40	3,00	3,50	3,00	4,17	2,50	2,20
La metodologia docent emprada pel professorat ha afavorit el meu aprenentatge	3,92	3,12	3,85	3,31	3,19	2,98	4,04	3,00	3,26	3,05	3,08	3,23	3,92	3,38	2,92
La tutorització ha estat útil i ha contribuít a millorar el meu aprenentatge	3,83	3,35	3,49	3,53	3,21	3,02	3,96	3,09	3,52	3,37	3,38	3,56	4,05	3,15	2,89
L'ús del campus virtual ha facilitat el meu aprenentatge	3,74	3,15	3,36	3,68	3,36	3,29	3,97	3,03	3,72	3,58	3,63	3,69	4,05	3,48	3,18
Els sistemes d'avaluació han permès reflectir adequadament el meu aprenentatge	3,83	3,35	3,49	3,53	3,21	3,02	3,96	3,09	3,52	3,37	3,38	3,56	4,05	3,15	2,89
Les pràctiques externes m'han permès aplicar els coneixements adquirits durant la titulació	3,74	3,15	3,36	3,68	3,36	3,29	3,97	3,03	3,72	3,58	3,63	3,69	4,05	3,48	3,18
Les accions de mobilitat que he realitzat han estat rellevants per al meu aprenentatge	3,83	3,35	3,49	3,53	3,21	3,02	3,96	3,09	3,52	3,37	3,38	3,56	4,05	3,15	2,89
El treball de fi d'estudis m'ha estat útil per consolidar les competències de la titulació	3,74	3,15	3,36	3,68	3,36	3,29	3,97	3,03	3,72	3,58	3,63	3,69	4,05	3,48	3,18
Les instal·lacions (aules i espais docents) han estat adequades per afavorir el meu aprenentatge	3,83	3,35	3,49	3,53	3,21	3,02	3,96	3,09	3,52	3,37	3,38	3,56	4,05	3,15	2,89
Els recursos facilitats pel servei de biblioteca i de suport a la docència han respost a les meves necessitats	3,74	3,15	3,36	3,68	3,36	3,29	3,97	3,03	3,72	3,58	3,63	3,69	4,05	3,48	3,18
Els serveis de suport a l'estudiant (informació, matriculació, tràmits acadèmics, beques, orientació, etc.) m'han ofert un bon assessorament i atenció	3,83	3,35	3,49	3,53	3,21	3,02	3,96	3,09	3,52	3,37	3,38	3,56	4,05	3,15	2,89
He rebut resposta adequada de les meves queixes i suggeriments	3,74	3,15	3,36	3,68	3,36	3,29	3,97	3,03	3,72	3,58	3,63	3,69	4,05	3,48	3,18
La informació referent a la titulació al web és accessible i m'ha resultat útil	3,83	3,35	3,49	3,53	3,21	3,02	3,96	3,09	3,52	3,37	3,38	3,56	4,05	3,15	2,89
La formació rebuda m'ha permès millorar les habilitats comunicatives	3,74	3,15	3,36	3,68	3,36	3,29	3,97	3,03	3,72	3,58	3,63	3,69	4,05	3,48	3,18
La formació rebuda m'ha permès millorar les competències personals (nivell de confiança, lideratge, aprenentatge autònom, presa de decisions, resolució de nous problemes, anàlisi crítica, treball en equip, etc.)	3,83	3,35	3,49	3,53	3,21	3,02	3,96	3,09	3,52	3,37	3,38	3,56	4,05	3,15	2,89
La formació rebuda m'ha permès millorar les capacitats per a l'activitat professional	3,74	3,15	3,36	3,68	3,36	3,29	3,97	3,03	3,72	3,58	3,63	3,69	4,05	3,48	3,18
Estic satisfet/a amb la titulació	3,83	3,35	3,49	3,53	3,21	3,02	3,96	3,09	3,52	3,37	3,38	3,56	4,05	3,15	2,89
MITJANA TITULACIÓ	3,72														

Taxa repetició	
Tomaria a triar la mateixa titulació	45,45%
Tomaria a triar la mateixa universitat	100,00%

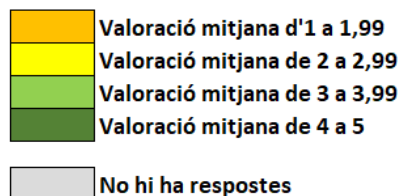
Descripció sexe	Motiu escollir titulació					Compaginar feina		
	Home	Dona	Era la que m'agradava	Bona sortida laboral	Nota de tall	Altres	Sí	No
	5,77%	15,38%	100,00%	0,00%	0,00%	0,00%	45,45%	54,55%
	7,14%	35,71%	100,00%	0,00%	0,00%	0,00%	83,33%	16,67%
	4,21%	24,30%	62,30%	27,87%	3,28%	6,56%	63,93%	36,07%
	0,00%	30,00%	83,33%	16,67%	0,00%	0,00%	83,33%	16,67%
	7,23%	24,10%	46,15%	38,46%	11,54%	3,85%	96,15%	3,85%
	4,96%	23,76%	65,45%	25,45%	4,55%	4,55%	71,82%	28,18%
	9,34%	19,80%	79,42%	9,53%	6,42%	4,56%	60,15%	39,78%

Facultat de Veterinària



Facultat de Veterinària				Preguntes valoració																Taxa repetició		Descripció sexe						Compaginar feina						
Estudis de Grau	Titulades	Respostes	% respostes																	Tornaria a triar la mateixa titulació	Tornaria a triar la mateixa universitat	Home	Dona	Era la que m'agradava	Bona sortida laboral	Nota de tall	Altres	Sí	No					
Ciència i Tecnologia dels Aliments	57	17	29,82%	3,47	3,41	3,65	3,82	3,41	3,18	4,36	3,29	4,12	3,64	2,82	4,00	4,00	3,66	2,94	3,76	3,53	3,53	3,88	4,00	3,62	88,24%	82,35%	7,02%	22,81%	70,59%	23,53%	5,88%	0,00%	70,59%	29,41%
Veterinària	110	33	30,00%	3,94	3,21	2,64	4,27	3,58	3,33	4,27	2,79	4,09	3,59	3,97	4,36	4,39	3,85	3,27	3,91	3,73	3,94	3,91	4,12	3,76	66,67%	90,91%	7,27%	22,73%	81,82%	9,09%	3,03%	6,06%	51,52%	48,48%
Valoració Mitjana del Centre (Graus)	167	50	29,94%	3,78	3,28	2,98	4,12	3,52	3,28	4,30	2,96	4,10	3,61	3,58	4,24	4,26	3,78	3,16	3,86	3,66	3,80	3,90	4,08	3,71	74,00%	88,00%	7,19%	22,75%	78,00%	14,00%	4,00%	4,00%	58,00%	42,00%
Valoració Mitjana UAB (Graus)	4970	1448	29,13%	3,74	3,15	3,36	3,68	3,36	3,29	3,97	3,03	3,72	3,58	3,63	3,69	4,05	3,48	3,18	3,88	3,78	3,84	3,81	3,88	3,61	73,00%	80,39%	9,34%	19,80%	79,42%	9,53%	6,42%	4,56%	60,15%	39,78%

Facultat de Ciències Polítiques i Sociologia



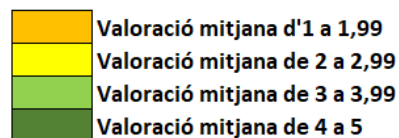
Facultat de Ciències Polítiques i Sociologia	Titulades	Respostes	% respostes
Estudis de Grau			
Ciència Política i Gestió Pública	87	25	28,74%
Ciència Política i Gestió Pública i Grau en Dret	15	4	26,67%
Estadística Aplicada i Sociologia	8	4	50,00%
Relacions Internacionals	26	12	46,15%
Sociologia	68	20	29,41%
Valoració Mitjana del Centre (Graus)	204	65	31,86%
Valoració Mitjana UAB (Graus)	4970	1448	29,13%

Preguntes valoració																						
L'estructura del pla d'estudis	3,72	2,68	3,68	4,08	3,28	3,21	3,88	2,72	3,05	3,50	4,08	3,40	3,96	3,24	3,21	3,92	3,88	3,76	3,48	3,92	3,53	
Hi ha hagut una bona coordinació en els continguts de les assignatures per evitar solapaments																						
El volum de treball exigít ha estat coherent amb el nombre de crèdits de les assignatures / mòduls																						
Estic satisfet/a amb el professorat																						
La metodologia docent emprada pel professorat ha afavorit el meu aprenentatge																						
La tutorització ha estat útil i ha contribuït a millorar el meu aprenentatge																						
L'ús del campus virtual ha facilitat el meu aprenentatge																						
Els sistemes d'avaluació han permès reflectir adequadament el meu aprenentatge																						
Les pràctiques externes m'han permès aplicar els coneixements adquirits durant la titulació																						
Les accions de mobilitat que he realitzat han estat rellevants per al meu aprenentatge																						
El treball de fi d'estudis m'ha estat útil per consolidar les competències de la titulació																						
Les instal·lacions (aules i espais docents) han estat adequades per afavorir el meu aprenentatge																						
Els recursos facilitats pel servei de biblioteca i de suport a la docència han respost a les meves necessitats																						
Els serveis de suport a l'estudiant (informació, matriculació, tràmits acadèmics, beques, orientació, etc.) m'han ofert un bon assessorament i atenció																						
He rebut resposta adequada de les meves queixes i suggeriments																						
La informació referent a la titulació al web és accessible i m'ha resultat útil																						
La formació rebuda m'ha permès millorar les habilitats comunicatives																						
La formació rebuda m'ha permès millorar les competències personals (nivell de confiança, lideratge, aprenentatge autònom, presa de decisions, resolució de nous problemes, anàlisi crítica, treball en equip, etc.)																						
La formació rebuda m'ha permès millorar les capacitats per a l'activitat professional																						
Estic satisfet/a amb la titulació																						
MITJANA TITULACIÓ																						

Taxa repetició
Tomaria a triar la mateixa titulació
Tomaria a triar la mateixa universitat

Descripció sexe	Motiu escollir titulació	Compaginar feina
Home		
Dona		
Era la que m'agradava		
Bona sortida laboral		
Nota de tall		
Altres		
Si		
No		

Facultat de Psicologia



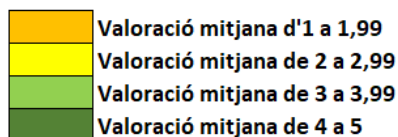
Facultat de Psicologia	Titulades	Respostes	% respostes
Estudis de Grau			
Logopèdia	73	22	30,14%
Psicologia	298	88	29,53%
Valoració Mitjana del Centre (Graus)	371	110	29,65%
Valoració Mitjana UAB (Graus)	4970	1448	29,13%

Preguntes valoració																				
L'estructura del pla d'estudis	3,50	2,18	3,59	3,64	3,32	3,45	3,67	2,95	4,10	3,84	3,18	3,50	4,18	3,36	2,82	3,95	3,57	3,59	3,91	3,68
Hi ha hagut una bona coordinació en els continguts de les assignatures per evitar solapaments	3,81	3,38	3,25	3,76	3,28	2,84	4,13	2,70	3,02	3,19	3,50	3,75	4,00	3,24	3,12	4,03	3,92	3,88	3,77	3,80
El volum de treball exigint ha estat coherent amb el nombre de crèdits de les assignatures / mòduls																				
Estic satisfet/a amb el professorat																				
La metodologia docent emprada pel professorat ha afavorit el meu aprenentatge																				
La tutorització ha estat útil i ha contribuït a millorar el meu aprenentatge																				
L'ús del campus virtual ha facilitat el meu aprenentatge																				
Els sistemes d'avaluació han permès reflectir adequadament el meu aprenentatge																				
Les pràctiques externes m'han permès aplicar els coneixements adquirits durant la titulació																				
Les accions de mobilitat que he realitzat han estat rellevants per al meu aprenentatge																				
El treball de fi d'estudis m'ha estat útil per consolidar les competències de la titulació																				
Les instal·lacions (aules i espais docents) han estat adequades per afavorir el meu aprenentatge																				
Els recursos facilitats pel servei de biblioteca i de suport a la docència han respost a les meves necessitats																				
Els serveis de suport a l'estudiant (informació, matriculació, tràmits acadèmics, beques, orientació, etc.) m'han ofert un bon assessorament i atenció																				
He rebut resposta adequada de les meves queixes i suggeriments																				
La informació referent a la titulació al web és accessible i m'ha resultat útil																				
La formació rebuda m'ha permès millorar les habilitats comunicatives																				
La formació rebuda m'ha permès millorar les competències personals (nivell de confiança, lideratge, aprenentatge autònom, presa de decisions, resolució de nous problemes, anàlisi crítica, treball en equip, etc.)																				
La formació rebuda m'ha permès millorar les capacitats per a l'activitat professional																				
Estic satisfet/a amb la titulació																				
MITJANA TITULACIÓ	3,50	3,52																		

Taxa repetició	
Tomaria a triar la mateixa titulació	81,82%
Tomaria a triar la mateixa universitat	79,55%

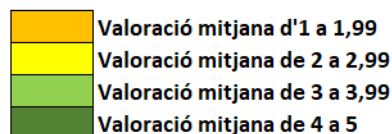
Descripció sexe	Motiu escollir titulació					Compaginar feina		
	Home	Dona	Era la que m'agradava	Bona sortida laboral	Nota de tall	Altres	Sí	No
	4,11%	26,03%	81,82%	0,00%	13,64%	0,00%	77,27%	18,18%
	5,03%	24,50%	92,05%	1,14%	4,55%	2,27%	65,91%	34,09%
	4,85%	24,80%	90,83%	0,92%	6,42%	1,83%	68,81%	31,19%
	9,34%	19,80%	79,42%	9,53%	6,42%	4,56%	60,15%	39,78%

Facultat de Traducció i d'Interpretació



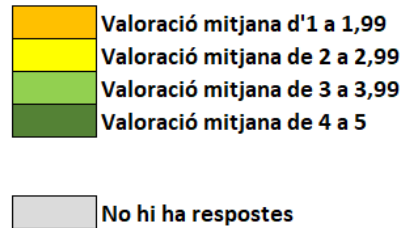
Facultat de Traducció i d'Interpretació				Preguntes valoració																Taxa		Descripció		Motiu escollir titulació		Compaginar								
Estudis de Grau	Titulades	Respostes	% respostes																	Tornaria a triar la mateixa titulació	Tornaria a triar la mateixa universitat	Home	Dona	Era la que m'agradava	Bona sortida laboral	Nota de tall	Altres	Sí	No					
Estudis d'Àsia Oriental	59	20	33,90%	3,45	3,25	3,75	3,60	3,20	3,16	3,45	3,25	2,67	3,20	3,55	3,25	4,05	3,15	2,88	3,20	3,55	3,70	2,95	3,60	3,34	55,00%	60,00%	8,47%	25,42%	95,00%	0,00%	0,00%	5,00%	35,00%	65,00%
Traducció i Interpretació	129	30	23,26%	3,63	3,23	3,50	3,73	3,57	3,76	3,93	3,50	3,19	4,22	3,77	3,70	4,33	3,63	3,37	3,73	4,30	4,23	4,00	3,80	3,76	73,33%	76,67%	3,10%	20,16%	83,33%	3,33%	0,00%	13,33%	66,67%	33,33%
Valoració Mitjana del Centre (Graus)	188	50	26,60%	3,56	3,24	3,60	3,68	3,42	3,52	3,74	3,40	3,03	3,86	3,68	3,52	4,22	3,44	3,19	3,52	4,00	4,02	3,58	3,72	3,60	66,00%	70,00%	4,79%	21,81%	88,00%	2,00%	0,00%	10,00%	54,00%	46,00%
Valoració Mitjana UAB (Graus)	4970	1448	29,13%	3,74	3,15	3,36	3,68	3,36	3,29	3,97	3,03	3,72	3,58	3,63	3,69	4,05	3,48	3,18	3,88	3,78	3,84	3,81	3,88	3,61	73,00%	80,39%	9,34%	19,80%	79,42%	9,53%	6,42%	4,56%	60,15%	39,78%

Facultat de Ciències de l'Educació



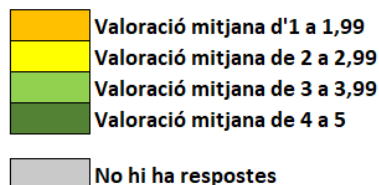
Facultat de Ciències de l'Educació				Preguntes valoració																Taxa repetició		Descripció sexe		Motiu escollir titulació					Compagnar feina							
Titulades	Respostes	% respostes		L'estructura del pla d'estudis ha permès una progressió adequada del meu aprenentatge	Hi ha hagut una bona coordinació en els continguts de les assignatures per evitar solapaments	El volum de treball exigít ha estat coherent amb el nombre de crèdits de les assignatures / mòduls	Estic satisfet/a amb el professorat	La metodologia docent emprada pel professorat ha afavorit el meu aprenentatge	La tutorització ha estat útil i ha contribuït a millorar el meu aprenentatge	L'ús del campus virtual ha facilitat el meu aprenentatge	Els sistemes d'avaluació han permès reflectir adequadament el meu aprenentatge	Les pràctiques externes m'han permès aplicar els coneixements adquirits durant la titulació	Les accions de mobilitat que he realitzat han estat rellevants per al meu aprenentatge	El treball de fi d'estudis m'ha estat útil per consolidar les competències de la titulació	Les instal·lacions (aules i espais docents) han estat adequades per afavorir el meu aprenentatge	Els recursos facilitats pel servei de biblioteca i de suport a la docència han respost a les meves necessitats	Els serveis de suport a l'estudiant (informació, matriculació, tràmits acadèmics, beques, orientació, etc.) m'han ofert un bon assessorament i atenció	He rebut resposta adequada de les meves queixes i suggeriments	La informació referent a la titulació al web és accessible i m'ha resultat útil	La formació rebuda m'ha permès millorar l'habilitat comunicativa	La formació rebuda m'ha permès millorar les competències personals (nivell de confiança, lideratge, aprenentatge autònom, presa de decisions, resolució de nous problemes, anàlisi crítica, treball en equip, etc.)	La formació rebuda m'ha permès millorar les capacitats per a l'activitat professional	Estic satisfet/a amb la titulació	MITJANA TITULACIÓ	Tornaria a triar la mateixa titulació	Tornaria a triar la mateixa universitat	Home	Dona	Era la que m'agradava	Bona sortida laboral	Nota de tall	Altres	Si	No		
Estudis de Grau				3,96	3,11	3,68	3,68	3,79	3,32	4,00	3,43	4,64	3,72	3,39	3,61	3,96	3,82	3,27	3,88	4,04	4,04	4,21	4,25	3,79	82,14%	85,71%	0,79%	21,26%	96,43%	0,00%	0,00%	3,57%	82,14%	17,86%		
Educació Infantil	127	28	22,05%	3,96	3,11	3,68	3,68	3,79	3,32	4,00	3,43	4,64	3,72	3,39	3,61	3,96	3,82	3,27	3,88	4,04	4,04	4,21	4,25	3,79	82,14%	85,71%	0,79%	21,26%	96,43%	0,00%	0,00%	3,57%	82,14%	17,86%		
Educació Infantil i Grau en Educació Primària	16	2	12,50%	No es mostren els resultats per manca de representativitat de la participació																77,05%	81,97%	6,05%	18,55%	81,97%	4,92%	6,56%	6,56%	85,25%	14,75%							
Educació Primària	248	61	24,60%	3,66	2,79	3,46	3,23	3,18	2,97	3,97	2,98	4,48	3,80	3,18	3,38	3,68	3,32	2,86	3,68	3,32	3,86	4,07	3,98	3,98	3,70	3,52	77,05%	81,97%	6,05%	18,55%	81,97%	4,92%	6,56%	6,56%	85,25%	14,75%
Educació Social	58	14	24,14%	3,29	2,71	3,36	3,00	3,07	3,14	4,14	3,07	4,14	3,90	4,00	3,43	4,00	3,71	3,50	3,79	3,86	4,00	3,43	3,07	3,53	71,43%	57,14%	5,17%	18,97%	71,43%	7,14%	0,00%	21,43%	78,57%	21,43%		
Pedagogia	58	15	25,86%	3,73	3,53	3,53	3,40	3,13	3,27	3,87	2,93	3,87	3,54	3,80	3,60	3,87	3,64	3,33	3,80	3,60	3,40	3,64	3,20	3,53	46,67%	60,00%	5,17%	20,69%	80,00%	0,00%	13,33%	6,67%	80,00%	20,00%		
Valoració Mitjana del Centre (Graus)	507	120	23,67%	3,70	2,93	3,52	3,34	3,31	3,13	3,98	3,11	4,40	3,76	3,39	3,45	3,81	3,53	3,06	3,75	3,97	3,91	3,93	3,70	3,58	74,17%	76,67%	4,34%	19,33%	84,17%	3,33%	5,00%	7,50%	81,67%	18,33%		
Valoració Mitjana UAB (Graus)	4970	1448	29,13%	3,74	3,15	3,36	3,68	3,36	3,29	3,97	3,03	3,72	3,58	3,63	3,69	4,05	3,48	3,18	3,88	3,78	3,84	3,81	3,88	3,61	73,00%	80,39%	9,34%	19,80%	79,42%	9,53%	6,42%	4,56%	60,15%	39,78%		

Facultat de Biociències



Facultat de Biociències				Preguntes valoració																				Taxa repetició		Descripció sexe		Motiu escollir titulació		Compaginar feina				
Titulades	Respostes	% respostes																					Tomaria a triar la mateixa titulació	Tomaria a triar la mateixa universitat	Home	Dona	Era la que m'agradava	Bona sortida laboral	Nota de tall	Altres	Sí	No		
Estudis de Grau			L'estructura del pla d'estudis	Hi ha hagut una bona coordinació en els continguts de les assignatures per evitar solapaments	El volum de treball exigint ha estat coherent amb el nombre de crèdits de les assignatures / mòduls	Estic satisfet/a amb el professorat	La metodologia docent emprada pel professorat ha afavorit el meu aprenentatge	La tutorització ha estat útil i ha contribuït a millorar el meu aprenentatge	L'ús del campus virtual ha facilitat el meu aprenentatge	Els sistemes d'avaluació han permès reflectir adequadament el meu aprenentatge	Les pràctiques externes m'han permès aplicar els coneixements adquirits durant la titulació	Les accions de mobilitat que he realitzat han estat rellevants per al meu aprenentatge	El treball de fi d'estudis m'ha estat útil per consolidar les competències de la titulació	Les instal·lacions (aules i espais docents) han estat adequades per afavorir el meu aprenentatge	Els recursos facilitats pel servei de biblioteca i de suport a la docència han respost a les meves necessitats	Els serveis de suport a l'estudiant (informació, matriculació, tràmits acadèmics, beques, orientació, etc.) m'han ofert un bon assessorament i atenció	He rebut resposta adequada de les meves queixes i suggeriments	La informació referent a la titulació al web és accessible i m'ha resultat útil	La formació rebuda m'ha permès millorar les habilitats comunicatives	La formació rebuda m'ha permès millorar les competències personals (nivell de confiança, lideratge, aprenentatge autònom, presa de decisions, resolució de nous problemes, anàlisi crítica, treball en equip, etc.)	La formació rebuda m'ha permès millorar les capacitats per a l'activitat professional	Estic satisfet/a amb la titulació	MITJANA TITULACIÓ											
Biologia	79	20	25,32%	4,00	3,10	3,05	3,90	3,50	3,45	3,95	3,00	3,85	3,50	3,15	3,85	4,05	3,75	3,06	4,15	3,85	3,95	3,70	4,25	3,65	65,00%	80,00%	6,33%	18,99%	65,00%	5,00%	30,00%	0,00%	35,00%	65,00%
Biologia Ambiental	65	27	41,54%	4,15	3,44	3,15	4,37	3,74	3,56	3,96	2,67	4,04	4,33	3,59	3,74	4,07	3,11	3,26	4,19	4,00	4,04	3,67	4,30	3,77	92,59%	77,78%	13,85%	27,69%	96,30%	0,00%	3,70%	0,00%	29,63%	70,37%
Bioquímica	63	22	34,92%	3,73	3,36	2,45	3,50	3,14	2,65	4,18	2,64	4,41	4,44	2,95	3,91	4,09	3,50	3,12	4,33	3,95	3,86	3,71	4,05	3,60	72,73%	81,82%	6,35%	28,57%	72,73%	4,55%	13,64%	9,09%	45,45%	54,55%
Biotecnologia	75	28	37,33%	4,04	3,04	2,57	3,68	3,29	3,50	4,39	2,67	4,14	3,78	3,61	3,75	4,08	3,44	3,26	4,22	4,04	4,00	4,07	4,15	3,69	89,29%	92,86%	12,00%	25,33%	85,71%	14,29%	0,00%	0,00%	28,57%	71,43%
Ciències Biomèdiques	56	24	42,86%	3,21	2,29	1,50	3,29	2,79	2,65	4,00	2,25	3,83	3,92	2,67	3,67	4,04	3,63	2,71	3,58	3,29	2,96	3,63	2,79	3,14	50,00%	83,33%	3,57%	39,29%	87,50%	4,17%	0,00%	8,33%	20,83%	79,17%
Genètica	55	24	43,64%	3,79	2,63	2,71	3,58	3,50	3,30	4,33	2,83	4,46	3,67	2,79	3,38	4,25	3,71	3,23	4,38	3,58	3,83	3,79	4,08	3,59	83,33%	87,50%	3,64%	40,00%	91,67%	0,00%	4,17%	4,17%	37,50%	62,50%
Microbiologia	44	21	47,73%	3,81	3,43	3,14	4,00	3,62	3,43	4,19	2,67	4,10	3,35	3,48	3,67	4,29	3,62	3,55	4,33	3,90	4,10	4,05	3,95	3,73	66,67%	71,43%	20,45%	27,27%	76,19%	0,00%	19,05%	4,76%	57,14%	42,86%
Valoració Mitjana del Centre (Graus)	437	166	37,99%	3,83	3,04	2,64	3,77	3,37	3,24	4,15	2,67	4,12	3,86	3,19	3,70	4,12	3,52	3,17	4,16	3,81	3,82	3,80	3,94	3,60	75,30%	82,53%	9,15%	28,83%	83,13%	4,22%	9,04%	3,61%	35,54%	64,46%
Valoració Mitjana UAB (Graus)	4970	1448	29,13%	3,74	3,15	3,36	3,68	3,36	3,29	3,97	3,03	3,72	3,58	3,63	3,69	4,05	3,48	3,18	3,88	3,78	3,84	3,81	3,88	3,61	73,00%	80,39%	9,34%	19,80%	79,42%	9,53%	6,42%	4,56%	60,15%	39,78%

Escola d'Enginyeria



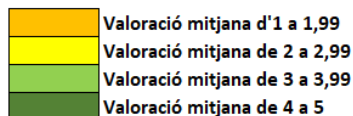
Escola d'Enginyeria	Titulades	Respostes	% respostes
Estudis de Grau			
Enginyeria de Dades	16	3	18,75%
Enginyeria de Sistemes de Telecomunicació	16	4	25,00%
Enginyeria Electrònica de Telecomunicació	30	2	6,67%
Enginyeria Informàtica	166	52	31,33%
Enginyeria Informàtica (Menció en Enginyeria de Computadors)	9	4	44,44%
Enginyeria Informàtica (Menció en Tecnologies de la Informació)	19	6	31,58%
Enginyeria Química	58	18	31,03%
Gestió Aeronàutica	54	14	25,93%
Gestió de Ciutats Intel·ligents i Sostenibles	34	14	41,18%

Preguntes valoració																
L'estructura del pla d'estudis ha permès una progressió adequada del meu aprenentatge																
Hi ha hagut una bona coordinació en els continguts de les assignatures per evitar solapaments																
El volum de treball exigint ha estat coherent amb el nombre de crèdits de les assignatures / mòduls																
Estic satisfet/a amb el professorat																
La metodologia docent emprada pel professorat ha afavorit el meu aprenentatge																
La tutorització ha estat útil i ha contribuït a millorar el meu aprenentatge																
L'ús del campus virtual ha facilitat el meu aprenentatge																
Els sistemes d'avaluació han permès reflectir adequadament el meu aprenentatge																
Les pràctiques externes m'han permès aplicar els coneixements adquirits durant la titulació																
Les accions de mobilitat que he realitzat han estat rellevants per al meu aprenentatge																
El treball de fi d'estudis m'ha estat útil per consolidar les competències de la titulació																
Les instal·lacions (aules i espais docents) han estat adequades per afavorir el meu aprenentatge																
Els recursos facilitats pel servei de biblioteca i de suport a la docència han respost a les meves necessitats																
Els serveis de suport a l'estudiant (informació, matriculació, tràmits acadèmics, beques, orientació, etc.) m'han ofert un bon assessorament i atenció																
He rebut resposta adequada de les meves queixes i suggeriments																
La informació referent a la titulació al web és accessible i m'ha resultat útil																
La formació rebuda m'ha permès millorar les habilitats comunicatives																
La formació rebuda m'ha permès millorar les competències personals (nivell de confiança, lideratge, aprenentatge autònom, presa de decisions, resolució de nous problemes, anàlisi crítica, treball en equip, etc.)																
La formació rebuda m'ha permès millorar les capacitats per a l'activitat professional																
Estic satisfet/a amb la titulació																
MITJANA TITULACIÓ																

Taxa	Descripció	Motiu escollir titulació	Compaginar
Tomaria a triar la mateixa titulació	Home	Era la que m'agradava	Si
Tomaria a triar la mateixa universitat	Dona	Bona sortida laboral	No
No es mostren els resultats per manca de representativitat de la participació			
No es mostren els resultats per manca de representativitat de la participació			
No es mostren els resultats per manca de representativitat de la participació			
75,00%	84,62%	27,11%	4,22%
50,00%	100,00%	33,33%	11,11%
50,00%	83,33%	26,32%	5,26%
61,11%	61,11%	10,34%	20,69%
57,14%	71,43%	14,81%	11,11%
57,14%	92,86%	20,59%	20,59%
67,52%	82,05%	20,40%	8,71%
73,00%	80,39%	19,80%	79,42%

ANNEX 2: Resultats de les valoracions per centre/titulació: MÀSTER

Es mostren tots aquells resultats amb mostres representatives: almenys 5 respostes sempre que representin almenys el 10% de participació.



No hi ha respostes

Centre	Titulades	Respostes	% respostes	Preguntes valoració															MITJANA TITULACIÓ	Taxa repetició		Descripció sexe		Edat					Motiu escollir titulació					Compaginar feina		Suport econòmic	
				La informació pública sobre el màster és accessible, completa i està actualitzada	El màster està ben organitzat (coordinació i seqüenciació d'assignatures, horaris, etc.)	El nivell acadèmic d'accés era adient per al seguiment del màster	El contingut de les assignatures (actualització, nivell superior al grau, etc.) s'adequa al perfil formatiu del màster	La metodologia docent ha afavorit el meu aprenentatge	Els sistemes d'avaluació han permès reflectir adequadament el meu aprenentatge	El volum de treball exigint és coherent amb el nombre de crèdits de les assignatures i el TFM	Étic satisfet amb el professorat	Étic satisfet amb les pràctiques externes	Étic satisfet amb el TFM	Les instal·lacions i els recursos especialitzats (aules, laboratoris, equips informàtics, biblioteca, etc.) han estat adequats	El màster m'ha donat oportunitats d'accedir a una comunitat de recerca i/o professional	La formació rebuda m'ha permès millorar les meves competències personals (nivell de confiança, aprenentatge autònom, presa de decisions, etc.)	La formació rebuda m'ha permès millorar les meves capacitats per desenvolupar l'activitat professional	Étic satisfet amb el màster		Tornaria a triar la mateixa titulació	Tornaria a triar la mateixa universitat	Home	Dona	Menys de 22	De 22 a 25	De 26 a 35	Més de 35	Era la que m'agradava	Accedir a un doctorat	Bona sortida laboral	Progressar trajectòria professional	Altres	Sí	No	Sí	No	
Estudis de Màster				3,64	3,13	4,31	3,65	3,46	3,37	3,68	3,63	3,54	3,80	3,91	3,31	3,68	3,53	3,47	3,71	55,56%	77,78%	13,41%	14,18%	0,00%	48,61%	34,72%	16,67%	37,50%	12,50%	8,33%	36,11%	5,56%	61,11%	38,89%	22,22%	77,78%	
Facultat de Filosofia i Lletres	261	72	27,53%	3,75	3,40	4,50	3,35	3,40	3,50	3,70	3,80	3,61	4,05	3,75	4,05	3,80	3,70	3,45	3,72	50,00%	70,00%	12,00%	28,00%	0,00%	45,00%	45,00%	10,00%	20,00%	25,00%	25,00%	30,00%	0,00%	95,00%	5,00%	30,00%	70,00%	
Facultat de Medicina	50	20	40,00%	4,00	3,25	4,43	3,90	3,43	3,57	3,75	3,72	3,65	3,70	3,89	3,84	3,84	3,31	3,79	3,78	72,06%	80,88%	24,19%	12,37%	0,00%	55,88%	38,24%	5,88%	39,71%	20,59%	8,82%	25,00%	5,88%	39,71%	60,29%	30,88%	69,12%	
Facultat de Ciències	186	68	36,56%	3,83	2,79	4,66	3,52	3,59	3,17	3,59	3,76	3,04	3,79	3,93	3,31	3,38	3,55	3,52	3,56	51,72%	89,66%	14,46%	20,48%	0,00%	44,83%	41,38%	13,79%	24,14%	3,45%	13,79%	51,72%	6,90%	62,07%	37,93%	27,59%	72,41%	
Facultat de Ciències de la Comunicació	83	29	34,94%	4,12	3,79	4,40	3,95	3,72	3,53	3,98	3,95	3,71	3,67	3,95	3,68	3,72	3,93	4,00	3,87	86,05%	81,40%	12,58%	15,89%	0,00%	48,84%	44,19%	6,98%	16,28%	4,65%	9,30%	46,51%	23,26%	55,81%	44,19%	18,60%	81,40%	
Facultat de Dret	151	43	28,48%	4,67	3,83	4,61	4,59	4,33	3,94	4,12	4,53	3,87	4,17	4,39	4,00	4,39	4,22	4,44	4,27	77,78%	88,89%	13,51%	35,14%	0,00%	27,78%	61,11%	11,11%	38,89%	11,11%	11,11%	27,78%	11,11%	50,00%	50,00%	16,67%	83,33%	
Facultat de Veterinària	37	18	48,65%	4,03	3,36	4,36	4,19	3,32	3,69	3,86	4,19	3,34	3,89	4,17	3,47	3,83	3,64	4,00	3,87	69,44%	91,67%	17,05%	23,86%	0,00%	75,00%	25,00%	0,00%	38,89%	8,33%	11,11%	36,11%	5,56%	55,56%	44,44%	19,44%	80,56%	
Facultat de Ciències Polítiques i de Sociologia	88	36	40,91%	4,09	3,34	4,60	3,72	3,62	3,83	3,89	4,04	4,02	3,91	3,54	3,71	3,69	3,73	3,67	3,83	83,02%	79,25%	3,45%	27,01%	0,00%	60,38%	32,08%	7,55%	30,19%	9,43%	22,84%	20,75%	16,98%	75,47%	24,53%	24,53%	75,47%	
Facultat de Psicologia	174	53	30,46%	4,35	4,09	4,77	4,33	4,40	4,30	3,93	4,47	3,49	3,96	4,21	3,79	4,30	4,23	4,28	4,19	83,72%	93,02%	7,97%	23,19%	0,00%	51,16%	39,53%	9,30%	46,51%	4,65%	19,95%	32,56%	2,33%	76,74%	23,26%	27,91%	72,09%	
Facultat de Traducció i d'Interpretació	138	43	31,16%	4,12	3,12	4,53	3,44	3,31	3,45	3,30	3,57	3,93	3,71	3,96	3,72	3,74	3,85	3,45	3,68	80,77%	79,81%	9,80%	15,69%	0,00%	41,35%	38,46%	20,19%	25,00%	3,85%	34,62%	29,81%	6,73%	78,85%	21,15%	23,08%	76,92%	
Facultat de Ciències de l'Educació	408	104	25,49%	4,04	3,12	4,40	3,65	3,33	3,35	3,67	3,61	4,27	4,11	3,73	4,03	3,74	3,73	3,61	3,76	64,89%	68,09%	12,70%	24,60%	0,00%	77,66%	19,15%	3,19%	38,30%	20,21%	11,70%	25,53%	4,26%	27,66%	72,34%	19,15%	80,85%	
Facultat de Biociències	252	94	37,30%	3,96	3,00	4,69	3,88	3,38	3,38	3,35	3,54	3,59	4,12	3,96	3,96	3,73	3,80	3,50	3,72	57,69%	65,38%	21,28%	6,38%	0,00%	61,54%	26,92%	11,54%	30,77%	11,54%	3,85%	53,85%	0,00%	80,77%	19,23%	11,54%	88,46%	
Escola d'Enginyeria	94	26	27,66%	4,03	3,81	4,29	3,77	3,81	3,68	3,84	3,74	3,64	3,68	3,84	3,55	3,90	3,94	4,00	3,83	61,29%	90,32%	9,52%	20,00%	0,00%	51,61%	48,39%	0,00%	32,26%	9,68%	12,90%	38,71%	6,45%	51,61%	48,39%	19,35%	80,65%	
Facultat d'Economia i Empresa	105	31	29,52%																3,79	70,49%	79,91%	12,63%	18,80%	0,00%	54,95%	35,32%	9,73%	32,81%	11,30%	15,86%	32,65%	7,38%	59,50%	40,50%	22,76%	77,24%	
Valoració Mitjana UAB (Màsters)	2027	637	31,43%	4,03	3,32	4,48	3,77	3,58	3,56	3,69	3,81	3,78	3,86	3,90	3,72	3,80	3,61	3,71	3,79	70,49%	79,91%	12,63%	18,80%	0,00%	54,95%	35,32%	9,73%	32,81%	11,30%	15,86%	32,65%	7,38%	59,50%	40,50%	22,76%	77,24%	

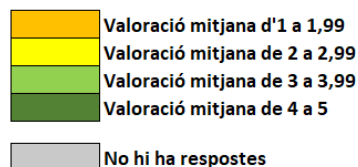
Facultat de Filosofia i Lletres



Facultat de Filosofia i Lletres				Preguntes valoració															Taxa repetició		Descripció sexe		Edat					Motiu escollir la titulació					Compaginar feina		Suport econòmic																				
Titulades	Respostes	% respostes		La informació pública sobre el màster és accessible, completa i està actualitzada																																																			
				El màster està ben organitzat (coordinació i seqüenciació d'assignatures, horaris, etc.)																																																			
				El meu nivell acadèmic d'accés era adient per al seguiment del màster																																																			
				El contingut de les assignatures (actualització, nivell superior al grau, etc.) s'adequa al perfil formatiu del màster																																																			
				La metodologia docent ha afavorit el meu aprenentatge																																																			
				Els sistemes d'avaluació han permès reflectir adequadament el meu aprenentatge																																																			
				El volum de treball exigít és coherent amb el nombre de crèdits de les assignatures i el TFM																																																			
				Estic satisfet amb el professorat																																																			
				Estic satisfet amb les practiques externes																																																			
				Estic satisfet amb el TFM																																																			
				Les instal·lacions i els recursos especialitzats (aulas, laboratoris, equips informàtics, biblioteca, etc.) han estat adequats																																																			
				El màster m'ha donat oportunitats d'accedir a una comunitat de recerca i/o professional																																																			
				La formació rebuda m'ha permès millorar les meves competències personals (nivell de confiança, aprenentatge autònom, presa de decisions, etc.)																																																			
				La formació rebuda m'ha permès millorar les meves capacitats per desenvolupar l'activitat professional																																																			
				Estic satisfet amb el màster																																																			
				MITJANA TITULACIÓ																																																			
Estudis de Màster																			50,00%		66,67%																																		
Anàlisi i Gestió del Patrimoni Artístic	12	6	50,00%	3,17	3,50	4,67	3,33	3,33	4,17	3,67	3,83	4,67	4,00	3,00	3,50	3,00	3,17	3,62	Tornaria a triar la mateixa titulació		16,67%		33,33%		0,00%		66,67%		33,33%		0,00%		16,67%		0,00%		0,00%		50,00%		33,33%		66,67%		33,33%		0,00%		100,00%						
Antropologia Social i Cultural	2			No es mostren els resultats per manca de representativitat de la participació																																																			
Antropologia Social i Cultural (CREOLE)	2	1	50,00%	No es mostren els resultats per manca de representativitat de la participació																																																			
Antropologia: Recerca Avançada i Intervenció Social	11	4	36,36%	No es mostren els resultats per manca de representativitat de la participació																																																			
Arqueologia Prehistòrica	8	4	50,00%	No es mostren els resultats per manca de representativitat de la participació																																																			
Egiptologia	1			No es mostren els resultats per manca de representativitat de la participació																																																			
Estudis Anglesos Avançats	17	7	41,18%	4,29	4,43	4,86	4,57	4,43	4,43	4,14	4,43	2,50	3,43	4,14	3,50	4,43	4,43	4,57	4,17	85,71%		17,65%		23,53%		0,00%		57,14%		28,57%		14,29%		57,14%		0,00%		14,29%		14,29%		57,14%		42,86%		14,29%		85,71%							
Estudis Avançats de Llengua i Literatura Catalanes	6	1	16,67%	No es mostren els resultats per manca de representativitat de la participació																																																			
Estudis Teatral	12	3	25,00%	No es mostren els resultats per manca de representativitat de la participació																																																			
Estudis Territorials i de la Població	2	1	50,00%	No es mostren els resultats per manca de representativitat de la participació																																																			
Estudis Territorials i Planejament	33	7	21,21%	3,00	2,57	4,43	4,14	3,86	3,43	4,00	3,86	4,29	3,86	4,00	3,86	4,00	3,57	3,57	3,76	42,86%		85,71%		15,15%		6,06%		0,00%		57,14%		42,86%		0,00%		71,43%		0,00%		14,29%		14,29%		0,00%		57,14%		42,86%		28,57%		71,43%			
Filosofia Aplicada	21	6	28,57%	3,83	3,33	5,00	3,67	3,50	3,83	3,40	3,50	2,87	4,33	3,25	3,17	3,67	3,17	3,17	3,57	66,67%		100,00%		23,81%		4,76%		0,00%		33,33%		66,67%		0,00%		50,00%		33,33%		0,00%		16,67%		0,00%		33,33%		66,67%		33,33%		66,67%			
Geoinformació	25	4	16,00%	No es mostren els resultats per manca de representativitat de la participació																																																			
Història Contemporània	10	5	50,00%	3,60	3,00	4,00	4,20	3,80	3,20	3,20	4,00	2,40	3,80	3,80	2,20	4,00	3,80	3,60	3,51	60,00%		80,00%		30,00%		20,00%		0,00%		20,00%		40,00%		40,00%		20,00%		20,00%		0,00%		40,00%		60,00%		0,00%		100,00%							
Humanitats i Patrimoni Digital	20	8	40,00%	3,25	1,88	3,50	2,38	2,13	2,38	3,00	2,83	4,13	3,13	3,75	2,50	2,50	2,88	2,38	2,83	37,50%		37,50%		0,00%		0,00%		37,50%		12,50%		50,00%		50,00%		0,00%		0,00%		50,00%		0,00%		62,50%		37,50%		12,50%		87,50%					
Literatura Comparada: Estudis Literaris i Culturals	18	2	11,11%	No es mostren els resultats per manca de representativitat de la participació																																																			
Llengua Espanyola, Literatura Hispànica i Espanyol com a Llengua E	35	5	14,29%	3,80	3,20	3,60	3,60	3,20	3,40	3,40	3,00	2,40	3,20	4,00	3,60	3,60	3,60	3,60	3,41	40,00%		100,00%		5,71%		8,57%		0,00%		60,00%		40,00%		0,00%		40,00%		0,00%		40,00%		20,00%		0,00%		80,00%		20,00%		80,00%					
Musicaologia, Educació Musical i Interpretació de la Música Antiga	23	7	30,43%	4,00	3,14	4,57	3,71	3,57	3,71	3,71	3,86	3,50	3,57	4,71	4,00	3,86	4,00	3,57	3,83	71,43%		71,43%		13,04%		17,39%		0,00%		42,86%		28,57%		28,57%		0,00%		28,57%		0,00%		71,43%		0,00%		85,71%		14,29%		0,00%		100,00%			
Prehistòria, Antiquitat i Edat Mitjana	3	1	33,33%	No es mostren els resultats per manca de representativitat de la participació																																																			
Valoració Mitjana del Centre (Màsters)				261	72	27,59%	3,64	3,13	4,31	3,65	3,46	3,37	3,68	3,63	3,54	3,80	3,91	3,31	3,68	3,53	3,47	55,56%		77,78%		13,41%		14,18%		0,00%		48,61%		34,72%		16,67%		37,50%		12,50%		8,33%		36,11%		5,56%		61,11%		38,89%		22,22%		77,78%	
Valoració Mitjana UAB (Màsters)				2027	637	31,43%	4,03	3,32	4,48	3,77	3,58	3,56	3,69	3,81	3,78	3,86	3,90	3,72	3,80	3,81	3,71	70,49%		79,91%		12,63%		18,80%		0,00%		54,96%		35,32%		9,73%		32,81%		11,30%		15,86%		32,66%		7,38%		59,50%		40,50%		22,76%		77,24%	

Informe de resultats de l'enquesta de satisfacció titulats 2021-2022

Facultat de Ciències



Preguntes valoració										
La informació pública sobre el màster és accessible, completa i està actualitzada										
El màster està ben organitzat (coordinació i seqüenciació d'assignatures, horaris, etc.)										
El meu nivell acadèmic d'accés era adient per al seguiment del màster										
El contingut de les assignatures (actualització, nivell superior al grau, etc.) s'adequa al perfil formatiu del màster.										
La metodologia docent ha afavorit el meu aprenentatge										
Els sistemes d'avaluació han permès reflectir adequadament el meu aprenentatge										
El volum de treball exigir és coherent amb el nombre de crèdits de les assignatures i el TFM										
Estic satisfet amb el professorat										
Estic satisfet amb les pràctiques externes										
Estic satisfet amb el TFM										
Les instal·lacions i els recursos especialitzats (aulas, laboratoris, equips informàtics, biblioteca, etc.) han estat adequats										
El màster m'ha donat oportunitats d'accedir a unacomunitat de recerca i/o professional										
La formació rebuda m'ha permès millorar les meves competències personals (nivell de confiança, aprenentatge autònom, presa de decisions, etc.)										
La formació rebuda m'ha permès millorar les meves capacitats per desenvolupar l'activitat professional										
Estic satisfet amb el màster										

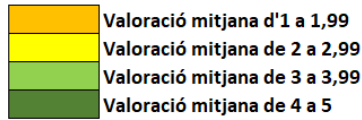
Facultat de Ciències	Titulades	Respostes	% respostes	Preguntes valoració											MITJANA TITULACIÓ	Taxa repetició	Descripció sexe		Edat				Motiu escollir titulació				Compaginar feina		Suport econòmic							
				1	2	3	4	5	1	2	3	4	5	1	2	3	4	5		Home	Dona	Ménys de 22	De 22 a 25	De 26 a 35	Més de 35	Era la que m'agradava	Accedir a un doctorat	Bona sortida laboral	Progressar trajectòria professional	Altres	Si	No	Si	No	Si	No
Estudis de Màster				3,74	3,00	4,53	4,00	3,42	3,68	4,00	3,72	3,56	3,33	3,63	3,74	3,53	3,89	3,72	3,70	84,21%	78,95%	17,24%	15,52%	0,00%	47,37%	52,63%	0,00%	52,63%	0,00%	0,00%	47,37%	0,00%	42,11%	57,89%	15,79%	84,21%
Estudis Interdisciplinaris en Sostenibilitat Ambiental, Econòmica i Social	58	19	32,76%	4,29	3,50	4,25	4,25	3,63	3,13	3,00	3,75	2,25	3,50	3,50	2,63	4,13	3,88	3,63	3,55	62,50%	87,50%	28,57%	9,52%	0,00%	62,50%	37,50%	0,00%	62,50%	25,00%	0,00%	12,50%	0,00%	50,00%	50,00%	0,00%	100,00%
Física d'Altes Energies, Astrofísica i Cosmologia / High Energy Physics	21	8	38,10%	4,30	4,50	4,60	4,30	3,30	3,90	4,20	4,05	3,29	4,00	4,33	3,80	4,18	3,60	4,18	4,04	72,73%	90,91%	40,00%	15,00%	0,00%	36,36%	27,27%	36,36%	54,55%	45,45%	0,00%	0,00%	0,00%	54,55%	45,45%	45,45%	54,55%
Història de la Ciència: Ciència, Història i Societat	20	11	55,00%	4,13	2,75	4,38	3,00	2,63	3,38	3,50	3,00	4,25	3,63	3,75	4,25	3,38	4,00	3,38	3,56	50,00%	62,50%	20,00%	6,67%	0,00%	87,50%	12,50%	0,00%	50,00%	12,50%	25,00%	12,50%	0,00%	12,50%	87,50%	62,50%	37,50%
Modelització per a la Ciència i l'Enginyeria / Modelling for Science and Engineering	30	8	26,67%	3,89	3,11	4,44	4,11	3,78	3,89	4,22	3,78	4,40	4,67	4,56	4,56	4,33	4,33	4,11	4,15	77,78%	88,89%	30,00%	15,00%	0,00%	66,67%	33,33%	0,00%	22,22%	33,33%	0,00%	44,44%	0,00%	33,33%	66,67%	55,56%	44,44%
Nanociència i Nanotecnologia Avançades / Advanced Nanoscience and Nanotechnology	20	9	45,00%	4,00	2,92	4,31	3,62	3,69	3,31	3,31	3,77	3,69	3,46	3,85	4,00	3,77	3,85	3,69	3,68	69,23%	76,92%	25,00%	11,11%	0,00%	53,85%	46,15%	0,00%	0,00%	23,08%	30,77%	15,38%	30,77%	38,46%	61,54%	23,08%	76,92%
Paleobiologia i Registre Fòssil / Paleobiology and Fossil Record	1																																			
Química Industrial i Introducció a la Recerca Química / Industrial Chemistry	36	13	36,11%																																	
Valoració Mitjana del Centre (Màsters)	186	68	36,56%	4,00	3,25	4,43	3,90	3,43	3,57	3,75	3,72	3,65	3,70	3,89	3,84	3,84	3,91	3,79	3,78	72,06%	80,88%	24,19%	12,37%	0,00%	55,88%	38,24%	5,88%	39,71%	20,59%	8,82%	25,00%	5,88%	39,71%	60,29%	30,88%	69,12%
Valoració Mitjana UAB (Màsters)	2027	637	31,43%	4,03	3,32	4,48	3,77	3,58	3,56	3,69	3,81	3,78	3,86	3,90	3,72	3,80	3,81	3,71	3,79	70,49%	79,91%	12,63%	18,80%	0,00%	54,95%	35,32%	9,73%	32,81%	11,30%	15,86%	32,85%	7,38%	59,50%	40,50%	22,76%	77,24%

Facultat de Ciències de la Comunicació



Facultat de Ciències de la Comunicació				Preguntes valoració																Taxa repetició		Descripció sexe						Edat		Motiu escollir titulació				Compaginar feina		Suport econòmic				
Titulades	Respostes	% respostes																																						
Estudis de Màster				La informació pública sobre el màster és accessible, completa i està actualitzada																50,00%: 100,00%		Home: 15,73%; Dona: 26,32%; Menys de 22: 0,00%; De 22 a 26: 62,50%; De 26 a 35: 25,00%; Més de 35: 12,50%; Era la que m'agradava: 0,00%; Accedir a un doctorat: 0,00%; Bona sortida laboral: 12,50%; Progressar trajectòria professional: 87,50%; Altres: 0,00%; Sí: 50,00%; No: 50,00%; Sí: 12,50%; No: 87,50%.																		
Continguts de Comunicació Audiovisual i Publicitat				19	8	42,11%	4,13	3,63	4,63	4,00	4,13	3,88	4,00	4,38	4,38	4,50	4,25	3,50	3,50	3,75	3,88			No es mostren els resultats per manca de representativitat de la participació																
Mitjans, Comunicació i Cultura				13	2	15,38%	No es mostren els resultats per manca de representativitat de la participació																		No es mostren els resultats per manca de representativitat de la participació															
Periodisme i Innovació en Continguts Digitals				11	3	27,27%	No es mostren els resultats per manca de representativitat de la participació																		No es mostren els resultats per manca de representativitat de la participació															
Planificació Estratègica en Publicitat i Relacions Públiques				40	16	40,00%	3,94	2,44	4,63	3,44	3,31	2,75	3,19	3,69	2,69	3,56	3,61	3,06	3,25	3,50	3,38	56,25%: 87,50%	15,00%: 25,00%: 0,00%: 37,50%: 43,75%: 18,75%: 31,25%: 6,25%: 12,50%: 37,50%: 12,50%: 75,00%: 25,00%: 37,50%: 62,50%.																	
Valoració Mitjana del Centre (Màsters)				83	29	34,94%	3,83	2,79	4,66	3,52	3,59	3,17	3,59	3,78	3,04	3,79	3,93	3,31	3,38	3,55	3,52	51,72%: 89,66%	14,46%: 20,48%: 0,00%: 44,83%: 41,38%: 13,79%: 24,14%: 3,45%: 13,79%: 51,72%: 6,90%: 62,07%: 37,93%: 27,59%: 72,41%.																	
Valoració Mitjana UAB (Màsters)				2027	637	31,43%	4,03	3,32	4,46	3,77	3,58	3,56	3,69	3,81	3,78	3,86	3,90	3,72	3,80	3,81	3,71	70,49%: 79,91%	12,63%: 18,80%: 0,00%: 54,95%: 35,32%: 9,73%: 32,81%: 11,30%: 15,86%: 32,65%: 7,38%: 53,50%: 40,50%: 22,76%: 77,24%.																	

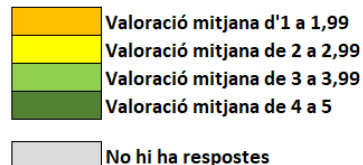
Facultat de Dret



No hi ha respostes

Facultat de Dret				Preguntes valoració															Taxa repetició		Descripció sexe					Edat					Motiu escollir titulació					Compaginar feina		Suport econòmic	
Estudis de Màster	Titulades	Respostes	% respostes																Tomaria a triar la mateixa titulació	Tomaria a triar la mateixa universitat	Home	Dona	Menys de 22	De 22 a 25	De 26 a 35	Més de 35	Era la que m'agradava	Accedir a un doctorat	Bona sortida laboral	Progressar trajectòria professional	Altres	Si	No	Si	No	Si	No		
Advocacia	70	21	30,00%	3,80	3,14	4,19	3,62	3,19	3,10	3,57	3,52	3,48	3,33	3,57	3,30	3,29	3,48	3,52	3,47	85,71%	66,67%	8,57%	21,43%	0,00%	47,62%	52,38%	0,00%	9,52%	4,76%	9,52%	42,86%	33,33%	47,62%	52,38%	19,05%	80,95%			
Dret Empresarial	24	6	25,00%	3,83	4,83	4,50	3,83	4,00	3,67	4,33	4,33	3,00	3,67	4,17	3,67	4,17	4,50	4,50	4,07	66,67%	83,33%	8,33%	16,67%	0,00%	0,00%	83,33%	16,67%	0,00%	0,00%	16,67%	66,67%	16,67%	100,00%	0,00%	16,67%	83,33%			
Drets Sociolaborals	20	5	25,00%	4,60	4,20	4,60	4,60	4,40	4,60	4,00	4,20	4,50	3,80	4,60	4,20	3,60	4,00	4,20	4,27	80,00%	100,00%	15,00%	10,00%	0,00%	40,00%	20,00%	40,00%	0,00%	20,00%	0,00%	60,00%	20,00%	100,00%	0,00%	40,00%	60,00%			
Integració Europea	37	11	29,73%	4,64	4,27	4,64	4,36	4,27	3,82	4,55	4,45	4,18	4,27	4,27	4,20	4,36	4,45	4,55	4,35	100,00%	100,00%	21,62%	8,11%	0,00%	81,82%	18,18%	0,00%	45,45%	0,00%	9,09%	36,36%	9,09%	27,27%	72,73%	9,09%	90,91%			
Valoració Mitjana del Centre (Màsters)	151	43	28,48%	4,12	3,79	4,40	3,95	3,72	3,53	3,98	3,95	3,71	3,67	3,95	3,68	3,72	3,93	4,00	3,87	86,05%	81,40%	12,58%	15,89%	0,00%	48,84%	44,19%	6,98%	16,28%	4,65%	9,30%	46,51%	23,26%	55,81%	44,19%	18,60%	81,40%			
Valoració Mitjana UAB (Màsters)	2027	637	31,43%	4,03	3,32	4,48	3,77	3,58	3,56	3,69	3,81	3,78	3,86	3,90	3,72	3,80	3,81	3,71	3,79	70,49%	79,91%	12,63%	18,80%	0,00%	54,95%	35,32%	9,73%	32,81%	11,30%	15,86%	32,65%	7,38%	59,50%	40,50%	22,76%	77,24%			

Facultat de Ciències Polítiques i Sociologia



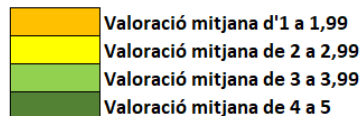
Facultat de Ciències Polítiques i Sociologia	Títulades	Respostes	% respostes
Estudis de Màster			
Ciència Política / Political Science	18	5	27,78%
Gestió Pública	27	9	33,33%
Política Social, Treball i Benestar	16	8	50,00%
Relacions Internacionals, Seguretat i Desenvolupament	27	14	51,85%
Valoració Mitjana del Centre (Màsters)	88	36	40,91%
Valoració Mitjana UAB (Màsters)	2027	637	31,43%

Preguntes valoració															
La informació pública sobre el màster és accessible, completa i està actualitzada	4,60	4,60	4,60	4,60	4,80	4,40	4,00	4,40	5,00	4,60	4,00	4,20	4,60	4,00	4,80
El màster està ben organitzat (coordinació i seqüenciació d'assignatures, horaris, etc.)	4,60	4,60	4,60	4,60	4,80	4,40	4,00	4,40	5,00	4,60	4,00	4,20	4,60	4,00	4,80
El nivell acadèmic d'accés era adient per al seguiment del màster	4,60	4,60	4,60	4,60	4,80	4,40	4,00	4,40	5,00	4,60	4,00	4,20	4,60	4,00	4,80
El contingut de les assignatures (actualització, nivell superior al grau, etc.) s'adequa al perfil formatiu del màster	4,60	4,60	4,60	4,60	4,80	4,40	4,00	4,40	5,00	4,60	4,00	4,20	4,60	4,00	4,80
La metodologia docent ha aprofitat el meu aprenentatge	4,60	4,60	4,60	4,60	4,80	4,40	4,00	4,40	5,00	4,60	4,00	4,20	4,60	4,00	4,80
Els sistemes d'avaluació han permès reflectir adequadament el meu aprenentatge	4,60	4,60	4,60	4,60	4,80	4,40	4,00	4,40	5,00	4,60	4,00	4,20	4,60	4,00	4,80
El volum de treball exigít és coherent amb el nombre de crèdits de les assignatures i el TFM	4,60	4,60	4,60	4,60	4,80	4,40	4,00	4,40	5,00	4,60	4,00	4,20	4,60	4,00	4,80
Estic satisfet amb el professorat	4,60	4,60	4,60	4,60	4,80	4,40	4,00	4,40	5,00	4,60	4,00	4,20	4,60	4,00	4,80
Estic satisfet amb les pràctiques externes	4,60	4,60	4,60	4,60	4,80	4,40	4,00	4,40	5,00	4,60	4,00	4,20	4,60	4,00	4,80
Estic satisfet amb el TFM	4,60	4,60	4,60	4,60	4,80	4,40	4,00	4,40	5,00	4,60	4,00	4,20	4,60	4,00	4,80
Les instal·lacions i els recursos especialitzats (aules, laboratoris, equips informàtics, biblioteca, etc.) han estat adequats	4,60	4,60	4,60	4,60	4,80	4,40	4,00	4,40	5,00	4,60	4,00	4,20	4,60	4,00	4,80
El màster m'ha donat oportunitats d'accedir a una comunitat de recerca i/o professional	4,60	4,60	4,60	4,60	4,80	4,40	4,00	4,40	5,00	4,60	4,00	4,20	4,60	4,00	4,80
La formació rebuda m'ha permès millorar les meves competències personals (nivell de confiança, aprenentatge autònom, presa de decisions, etc.)	4,60	4,60	4,60	4,60	4,80	4,40	4,00	4,40	5,00	4,60	4,00	4,20	4,60	4,00	4,80
La formació rebuda m'ha permès millorar les meves capacitats per desenvolupar l'activitat professional	4,60	4,60	4,60	4,60	4,80	4,40	4,00	4,40	5,00	4,60	4,00	4,20	4,60	4,00	4,80
Estic satisfet amb el màster	4,60	4,60	4,60	4,60	4,80	4,40	4,00	4,40	5,00	4,60	4,00	4,20	4,60	4,00	4,80
MITJANA TITULACIÓ	3,87	3,70	3,95	3,74											

Taxa repetició	
Tornaria a triar la mateixa titulació	100,00%
Tornaria a triar la mateixa universitat	100,00%

Descripció	sexe	Edat					Motiu escollir titulació					Compaginar feina		Suport econòmic		
		Menys de 22	De 22 a 25	De 26 a 35	Més de 35	Era la que m'agradava	Accedir a un doctorat	Bona sortida laboral	Progressar trajectòria professional	Altres	Si	No	Si	No		
Home		5,56%	22,22%	0,00%	60,00%	40,00%	0,00%	20,00%	40,00%	0,00%	20,00%	20,00%	0,00%	100,00%	60,00%	40,00%
Dona		25,93%	7,41%	0,00%	44,44%	55,56%	0,00%	22,22%	11,11%	22,22%	33,33%	11,11%	55,56%	44,44%	11,11%	88,89%
Menys de 22		0,00%	50,00%	0,00%	100,00%	0,00%	0,00%	50,00%	0,00%	12,50%	37,50%	0,00%	87,50%	12,50%	12,50%	87,50%
De 22 a 25		25,93%	25,93%	0,00%	85,71%	14,29%	0,00%	50,00%	0,00%	7,14%	42,86%	0,00%	57,14%	42,86%	14,29%	85,71%
De 26 a 35		17,05%	23,86%	0,00%	75,00%	25,00%	0,00%	38,89%	8,33%	11,11%	36,11%	5,56%	55,56%	44,44%	19,44%	80,56%
Més de 35		12,63%	18,80%	0,00%	54,95%	35,32%	9,73%	32,81%	11,30%	15,86%	32,65%	7,38%	59,50%	40,50%	22,76%	77,24%
Era la que m'agradava		62,50%	100,00%													
Accedir a un doctorat		0,00%	0,00%													
Bona sortida laboral		0,00%	0,00%													
Progressar trajectòria professional		0,00%	0,00%													
Altres		0,00%	0,00%													
Si		0,00%	0,00%													
No		0,00%	0,00%													
Si		0,00%	0,00%													
No		0,00%	0,00%													

Facultat de Ciències de l'Educació



Facultat de Ciències de l'Educació				Preguntes valoració															Taxa repetició		Descripció sexe															
Titulades	Respostes	% respostes																	Tornaria a triar la mateixa titulació	Tornaria a triar la mateixa universitat	Edat					Motiu escollir titulació					Compaginar feina		Suport econòmic			
Estudis de Màster				No es mostren els resultats per manca de representativitat de la participació															No es mostren els resultats per manca de representativitat de la participació																	
Biblioteca Escolar i Promoció de la Lectura	14	2	14,29%																																	
Direcció de Centres per a la Innovació Educativa	42	12	28,57%	4,67	3,83	4,58	3,83	3,08	3,58	3,75	4,00	2,50	3,83	4,00	3,58	3,92	3,75	3,50	3,76	75,00%	75,00%	7,14%	21,43%	0,00%	25,00%	50,00%	25,00%	8,33%	0,00%	0,00%	91,67%	0,00%	100,00%	0,00%	0,00%	100,00%
Formació de Professorat d'Educació Secundària Obligatòria i Batx	291	68	23,37%	3,96	2,85	4,51	3,19	3,12	3,19	3,07	3,25	4,03	3,51	3,99	3,70	3,52	3,68	3,22	3,52	83,82%	80,88%	11,00%	12,37%	0,00%	45,59%	36,76%	17,65%	32,35%	0,00%	48,53%	11,76%	7,35%	79,41%	20,59%	25,00%	75,00%
Psicopedagogia	28	11	39,29%	4,09	3,27	4,45	3,82	3,91	4,00	3,64	4,09	4,27	4,00	3,64	3,45	4,18	4,27	3,91	3,93	72,73%	90,91%	0,00%	39,29%	0,00%	54,55%	36,36%	9,09%	18,18%	0,00%	27,27%	45,45%	9,09%	81,82%	18,18%	27,27%	72,73%
Recerca en Educació	33	11	33,33%	4,45	3,82	4,55	4,09	4,09	4,38	3,82	4,45	4,00	4,55	4,18	4,36	4,45	4,64	4,27	4,27	81,82%	81,82%	15,15%	18,18%	0,00%	18,18%	45,45%	36,36%	0,00%	36,36%	0,00%	54,55%	9,09%	45,45%	54,55%	36,36%	63,64%
Valoració Mitjana del Centre (Màsters)	408	104	25,49%	4,12	3,12	4,53	3,44	3,31	3,45	3,30	3,57	3,93	3,71	3,96	3,72	3,74	3,85	3,45	3,68	80,77%	79,81%	9,80%	15,69%	0,00%	41,35%	38,46%	20,19%	25,00%	3,85%	34,62%	29,81%	6,73%	78,85%	21,15%	23,08%	76,92%
Valoració Mitjana UAB (Màsters)	2027	637	31,43%	4,03	3,32	4,48	3,77	3,58	3,56	3,69	3,81	3,78	3,86	3,90	3,72	3,80	3,81	3,71	3,79	70,49%	79,91%	12,63%	18,80%	0,00%	54,95%	35,32%	9,73%	32,81%	11,30%	15,86%	32,65%	7,38%	59,50%	40,50%	22,76%	77,24%

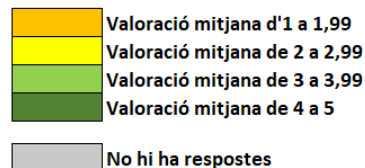
Facultat d'Economia i Empresa



Facultat d'Economia i Empresa	Titulades	Respostes	% respostes
Estudis de Màster			
Anàlisi Econòmica / Economic Analysis	5	2	40,00%
Economia i Administració d'Empreses / Economics and Business Adm	23	6	26,09%
Emprenedoria i Innovació Social	13	3	23,08%
Gestió, Organització i Economia de l'Empresa / Management, Organ	11	4	36,36%
Màrqueting	33	11	33,33%
Recerca Aplicada en Economia i Empresa / Applied Research in Eco	20	5	25,00%
Valoració Mitjana del Centre (Màsters)	105	31	29,52%
Valoració Mitjana UAB (Màsters)	2027	637	31,43%

Preguntes valoració	
La informació pública sobre el màster és accessible, completa i està actualitzada	
El màster està ben organitzat (coordinació i seqüenciació d'assignatures, horaris, etc.)	
El meu nivell acadèmic d'accés era adient per al seguiment del màster	
El contingut de les assignatures (actualització, nivell superior al grau, etc.) s'adequa al perfil formatiu del màster	
La metodologia docent ha afavorit el meu aprenentatge	
Els sistemes d'avaluació han permès reflectir adequadament el meu aprenentatge	
El volum de treball assignat és coherent amb el nombre de crèdits de les assignatures i el TFM	
Estic satisfet amb el professorat	
Estic satisfet amb les pràctiques externes	
Estic satisfet amb el TFM	
Les instal·lacions i els recursos especialitzats (aulas, laboratoris, equips informàtics, biblioteca, etc.) han estat adequats	
El màster m'ha donat oportunitats d'accedir a una comunitat de recerca i/o professional	
La formació rebuda m'ha permès millorar les meves competències personals (nivell de confiança, aprenentatge autònom, presa de decisions, etc.)	
La formació rebuda m'ha permès millorar les meves capacitats per desenvolupar l'activitat professional	
Estic satisfet amb el màster	

Taxa repetició		Descripció sexe	Edat		Motiu escollir titulació				Compaginar feina		Suport econòmic	
Tomaria a triar la mateixa titulació												
Tomaria a triar la mateixa universitat												
Home												
Dona												
Ménys de 22												
De 22 a 25												
De 26 a 35												
Més de 35												
Era la que m'agradava												
Accedir a un doctorat												
Bona sortida laboral												
Progressar trajectòria professional												
Altres												
Si												
No												
Si												
No												
MITJANA TITULACIÓ												
Tomaria a triar la mateixa titulació												
Tomaria a triar la mateixa universitat												
Home												
Dona												
Ménys de 22												
De 22 a 25												
De 26 a 35												
Més de 35												
Era la que m'agradava												
Accedir a un doctorat												
Bona sortida laboral												
Progressar trajectòria professional												
Altres												
Si												
No												
Si												
No												
3,86												
3,61												
4,00												
3,83												
3,61												
4,00												
3,83												
3,79												



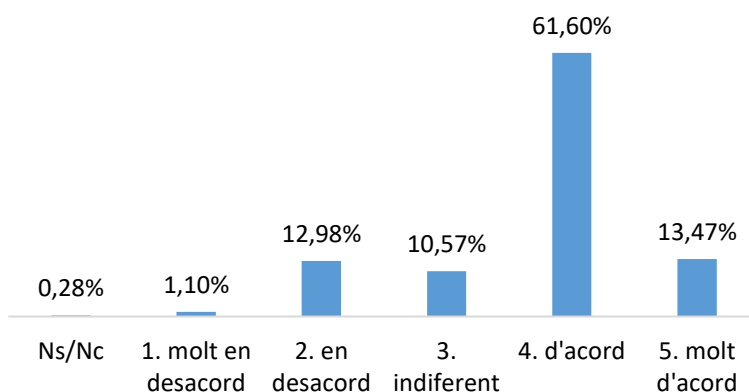
Escola d'Enginyeria				Preguntes valoració																Taxa repetició		Descripció sexe							Edat							Motiu escollir titulació							Compaginar feina		Suport econòmic	
Titulades	Respostes	% respostes		La informació pública sobre el màster és accessible, completa i està actualitzada																		Home	Dona	Menys de 22	De 22 a 25	De 26 a 35	Més de 35	Era la que m'agradava	Accedir a un doctorat	Bona sortida laboral	Progressar trajectòria professional	Altres	Si	No	Si	No	Si	No								
Estudis de Màster				No es mostren els resultats per manca de representativitat de la participació																MITJANA TITULACIÓ		No es mostren els resultats per manca de representativitat de la participació																								
Enginyeria Biològica i Ambiental	20	4	20,00%	3,71	2,43	4,71	3,00	2,43	2,71	3,00	3,14	3,86	3,57	3,67	3,57	3,14	2,86	2,14	3,20	14,29%	42,86%	29,17%	0,00%	0,00%	71,43%	28,57%	0,00%	14,29%	14,29%	0,00%	71,43%	0,00%	71,43%	28,57%	0,00%	100,00%										
Enginyeria de Telecomunicacions / Telecommunication	24	7	29,17%	4,20	3,10	4,70	3,80	3,40	3,50	3,90	3,50	2,50	4,10	4,13	3,38	3,90	4,00	3,50	3,71	70,00%	60,00%	33,33%	8,33%	0,00%	40,00%	30,00%	30,00%	20,00%	0,00%	10,00%	70,00%	0,00%	90,00%	10,00%	20,00%	80,00%										
Gestió Aeronàutica	24	10	41,67%																																											
Logística i Gestió de la Cadena de Subministrament / Logistics and	2																																													
Visió per Computador / Computer Vision	24	5	20,83%	4,00	3,60	4,60	4,60	4,00	3,40	3,00	4,00	4,67	4,60	4,20	4,80	4,00	4,40	4,60	4,16	80,00%	80,00%	16,67%	4,17%	0,00%	100,00%	0,00%	0,00%	20,00%	40,00%	0,00%	40,00%	0,00%	80,00%	20,00%	20,00%	80,00%										
Valoració Mitjana del Centre (Màsters)	94	26	27,66%	3,96	3,00	4,69	3,88	3,38	3,38	3,35	3,54	3,59	4,12	3,96	3,96	3,73	3,80	3,50	3,72	57,69%	65,38%	21,28%	6,38%	0,00%	61,54%	26,92%	11,54%	30,77%	11,54%	3,85%	53,85%	0,00%	80,77%	19,23%	11,54%	88,46%										
Valoració Mitjana UAB (Màsters)	2027	637	31,43%	4,03	3,32	4,48	3,77	3,58	3,56	3,69	3,81	3,78	3,86	3,90	3,72	3,80	3,81	3,71	3,79	70,49%	79,91%	12,63%	18,80%	0,00%	54,95%	35,32%	9,73%	32,81%	11,30%	15,86%	32,85%	7,38%	59,50%	40,50%	22,76%	77,24%										

ANNEX 3: Resultats de les valoracions UAB per ítem: GRAU

Valoració global de la titulació, grau de conformitat segons l'escala: 1-molt en desacord, 2-en desacord, 3-neutre/indiferent, 4-d'acord, 5-molt d'acord.

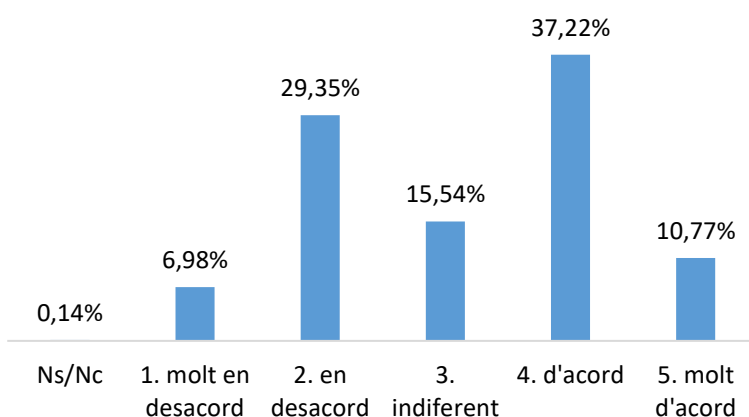
Ítem 1: L'estructura del pla d'estudis ha permès una progressió adequada del meu aprenentatge

Resposta	Grau	% Grau
Ns/Nc	4	0,28%
1. molt en desacord	16	1,10%
2. en desacord	188	12,98%
3. indiferent	153	10,57%
4. d'acord	892	61,60%
5. molt d'acord	195	13,47%
Total	1448	100%



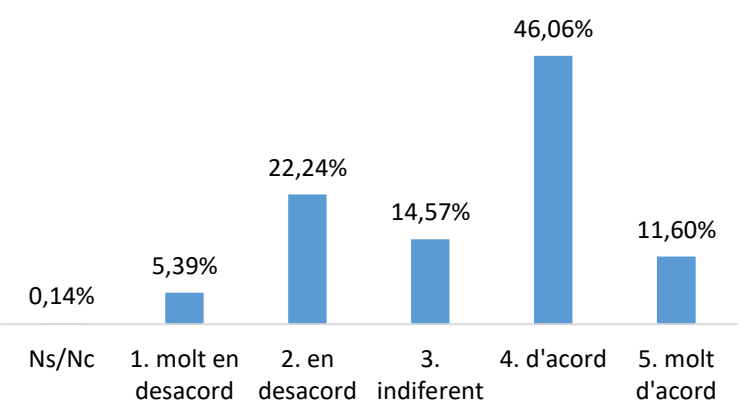
Ítem 2: Hi ha hagut una bona coordinació en els continguts de les assignatures per evitar solapaments

Resposta	Grau	% Grau
Ns/Nc	2	0,14%
1. molt en desacord	101	6,98%
2. en desacord	425	29,35%
3. indiferent	225	15,54%
4. d'acord	539	37,22%
5. molt d'acord	156	10,77%
Total	1448	100%



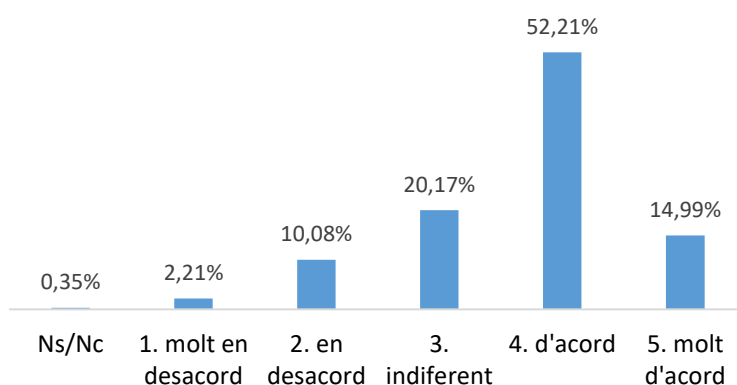
Ítem 3: El volum de treball exigít ha estat coherent amb el nombre de crèdits de les assignatures

Resposta	Grau	% Grau
Ns/Nc	2	0,14%
1. molt en desacord	78	5,39%
2. en desacord	322	22,24%
3. indiferent	211	14,57%
4. d'acord	667	46,06%
5. molt d'acord	168	11,60%
Total	1448	100%



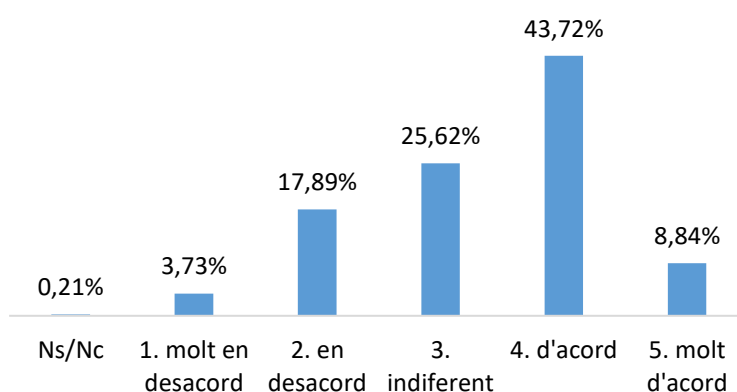
Ítem 4: Estic satisfet/a amb el professorat

Resposta	Grau	% Grau
Ns/Nc	5	0,35%
1. molt en desacord	32	2,21%
2. en desacord	146	10,08%
3. indiferent	292	20,17%
4. d'acord	756	52,21%
5. molt d'acord	217	14,99%
Total	1448	100%



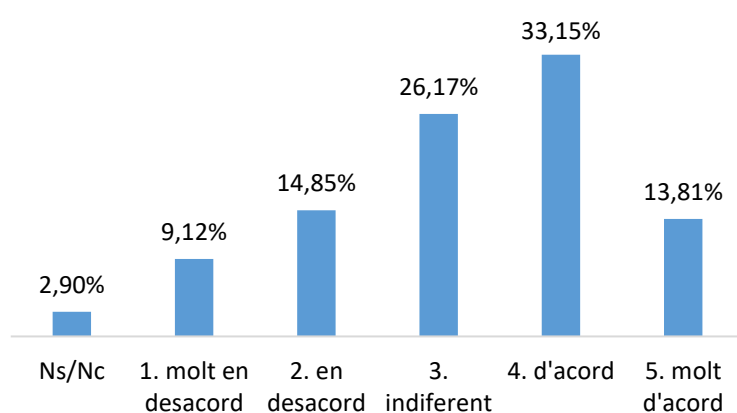
Ítem 5: La metodologia docent emprada pel professorat ha afavorit el meu aprenentatge

Resposta	Grau	% Grau
Ns/Nc	3	0,21%
1. molt en desacord	54	3,73%
2. en desacord	259	17,89%
3. indiferent	371	25,62%
4. d'acord	633	43,72%
5. molt d'acord	128	8,84%
Total	1448	100%



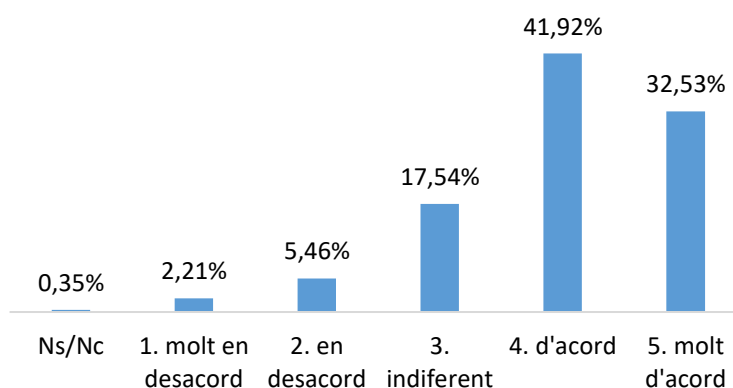
Ítem 6: La tutorització ha estat útil i ha contribuït a millorar el meu aprenentatge

Resposta	Grau	% Grau
Ns/Nc	42	2,90%
1. molt en desacord	132	9,12%
2. en desacord	215	14,85%
3. indiferent	379	26,17%
4. d'acord	480	33,15%
5. molt d'acord	200	13,81%
Total	1448	100%



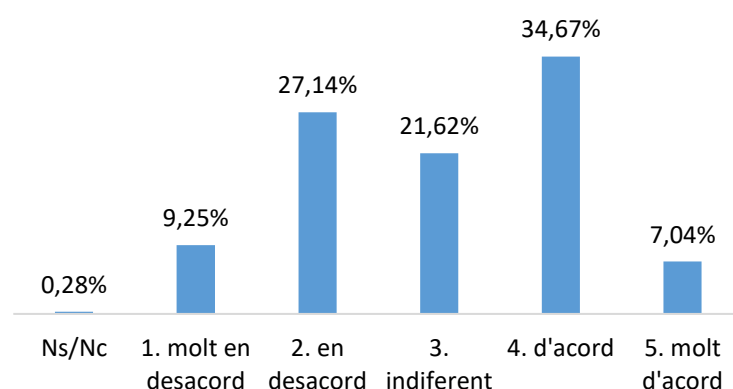
Ítem 7: L'ús del **campus virtual** ha facilitat el meu aprenentatge

Resposta	Grau	% Grau
Ns/Nc	5	0,35%
1. molt en desacord	32	2,21%
2. en desacord	79	5,46%
3. indiferent	254	17,54%
4. d'acord	607	41,92%
5. molt d'acord	471	32,53%
Total	1448	100%



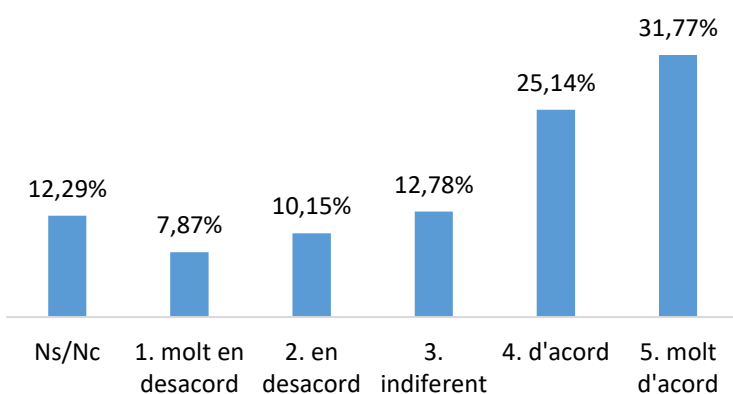
Ítem 8: Els **sistemes d'avaluació** han permès reflectir adequadament el meu aprenentatge

Resposta	Grau	% Grau
Ns/Nc	4	0,28%
1. molt en desacord	134	9,25%
2. en desacord	393	27,14%
3. indiferent	313	21,62%
4. d'acord	502	34,67%
5. molt d'acord	102	7,04%
Total	1448	100%



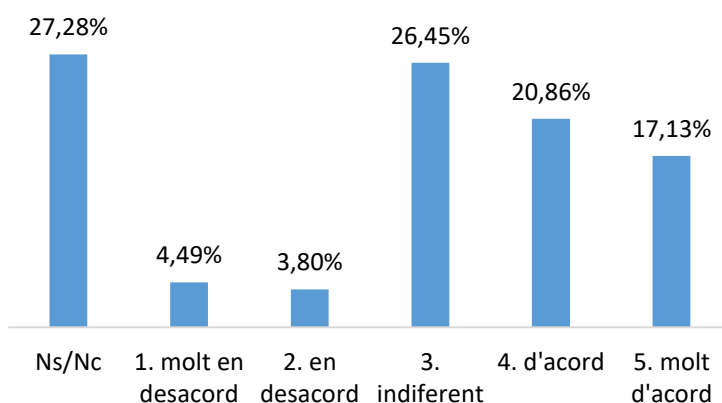
Ítem 9: Les **pràctiques externes** m'han permès aplicar coneixements adquirits durant la titulació

Resposta	Grau	% Grau
Ns/Nc	15	5,42%
1. molt en desacord	44	15,88%
2. en desacord	17	6,14%
3. indiferent	70	25,27%
4. d'acord	57	20,58%
5. molt d'acord	74	26,71%
Total	277	100%



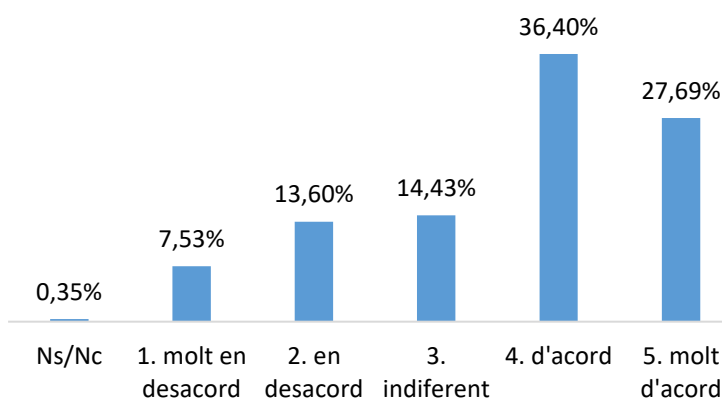
Ítem 10: Les accions de mobilitat que he realitzat han estat rellevants per al meu aprenentatge

Resposta	Grau	% Grau
Ns/Nc	395	27,28%
1. molt en desacord	65	4,49%
2. en desacord	55	3,80%
3. indiferent	383	26,45%
4. d'acord	302	20,86%
5. molt d'acord	248	17,13%
Total	1448	100%



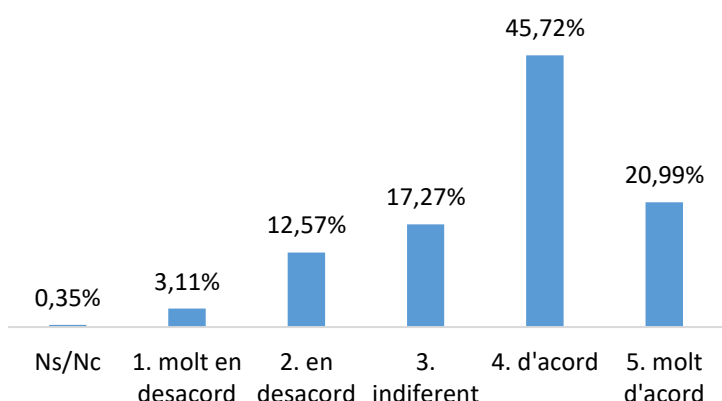
Ítem 11: El treball de fi de grau m'ha estat útil per consolidar les competències de la titulació

Resposta	Grau	% Grau
Ns/Nc	5	0,35%
1. molt en desacord	109	7,53%
2. en desacord	197	13,60%
3. indiferent	209	14,43%
4. d'acord	527	36,40%
5. molt d'acord	401	27,69%
Total	1448	100%



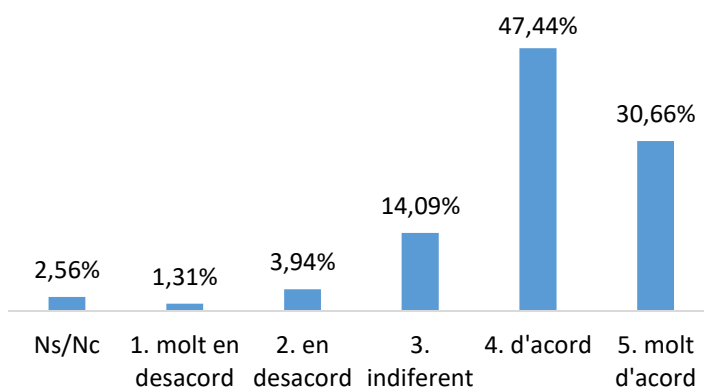
Ítem 12: Les instal·lacions (aules i espais docents) han estat adequades per afavorir el meu aprenentatge

Resposta	Grau	% Grau
Ns/Nc	5	0,35%
1. molt en desacord	45	3,11%
2. en desacord	182	12,57%
3. indiferent	250	17,27%
4. d'acord	662	45,72%
5. molt d'acord	304	20,99%
Total	1448	100%



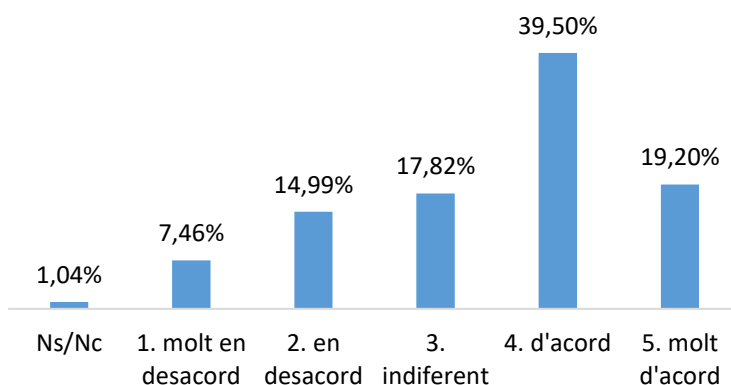
Ítem 13: Els recursos facilitats pel serveis de biblioteca i de suport a la docència han respost a les meves necessitats

Resposta	Grau	% Grau
Ns/Nc	37	2,56%
1. molt en desacord	19	1,31%
2. en desacord	57	3,94%
3. indiferent	204	14,09%
4. d'acord	687	47,44%
5. molt d'acord	444	30,66%
Total	1448	100%



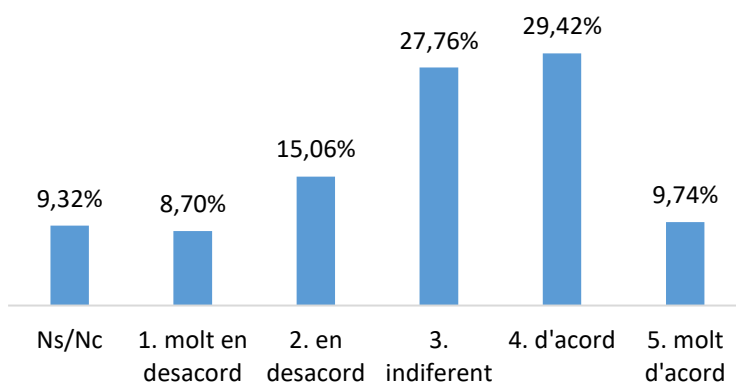
Ítem 14: Els serveis de suport a l'estudiant (Informació, matriculació, tràmits acadèmics, beques, orientació, etc.) m'han ofert un bon assessorament i atenció

Resposta	Grau	% Grau
Ns/Nc	15	1,04%
1. molt en desacord	108	7,46%
2. en desacord	217	14,99%
3. indiferent	258	17,82%
4. d'acord	572	39,50%
5. molt d'acord	278	19,20%
Total	1448	100%



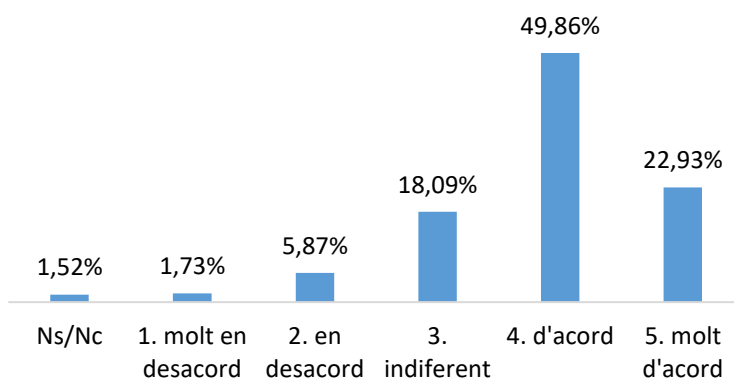
Ítem 15: He rebut resposta adequada de les meves queixes i suggeriments

Resposta	Grau	% Grau
Ns/Nc	135	9,32%
1. molt en desacord	126	8,70%
2. en desacord	218	15,06%
3. indiferent	402	27,76%
4. d'acord	426	29,42%
5. molt d'acord	141	9,74%
Total	1448	100%



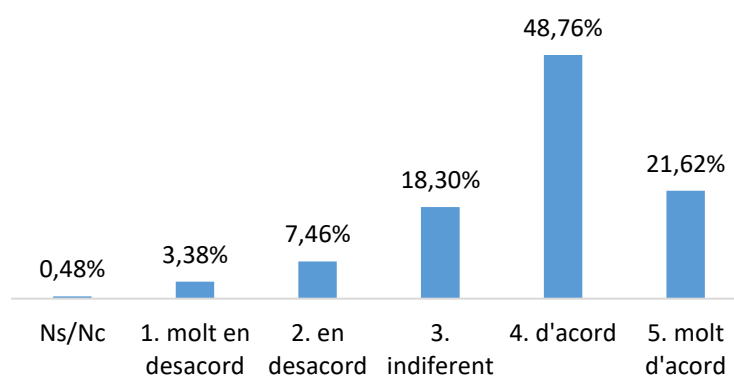
Ítem 16: La informació referent a la titulació al web és accessible i m'ha resultat útil

Resposta	Grau	% Grau
Ns/Nc	22	1,52%
1. molt en desacord	25	1,73%
2. en desacord	85	5,87%
3. indiferent	262	18,09%
4. d'acord	722	49,86%
5. molt d'acord	332	22,93%
Total	1448	100%



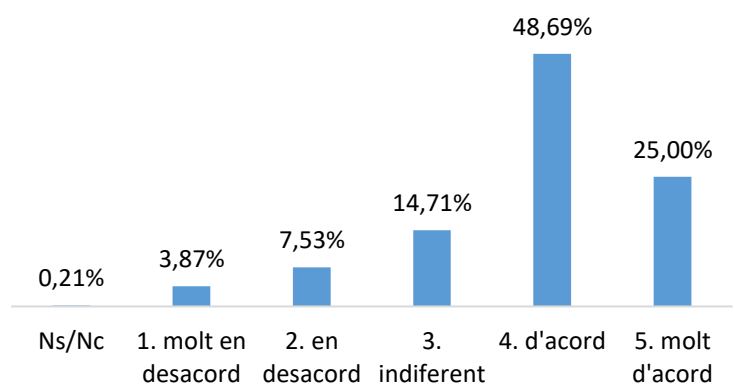
Ítem 17: La formació rebuda m'ha permès millorar les meves habilitats comunicatives

Resposta	Grau	% Grau
Ns/Nc	7	0,48%
1. molt en desacord	49	3,38%
2. en desacord	108	7,46%
3. indiferent	265	18,30%
4. d'acord	706	48,76%
5. molt d'acord	313	21,62%
Total	1448	100%



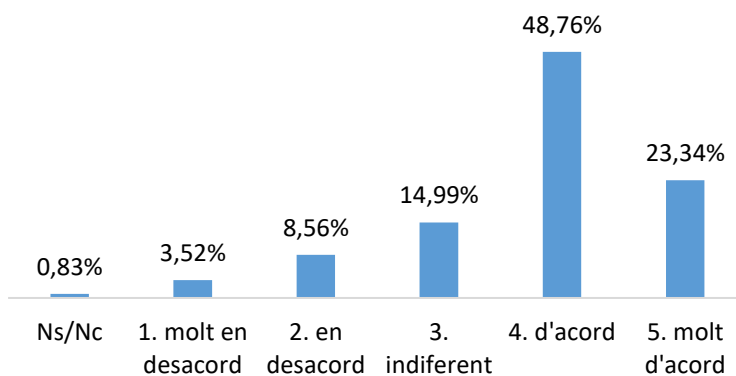
Ítem 18: La formació rebuda m'ha permès millorar les competències personals (nivell de confiança, aprenentatge autònom, presa de decisions, resolució de nous problemes, anàlisi crítica, treball en equip, etc.)

Resposta	Grau	% Grau
Ns/Nc	3	0,21%
1. molt en desacord	56	3,87%
2. en desacord	109	7,53%
3. indiferent	213	14,71%
4. d'acord	705	48,69%
5. molt d'acord	362	25,00%
Total	1448	100%



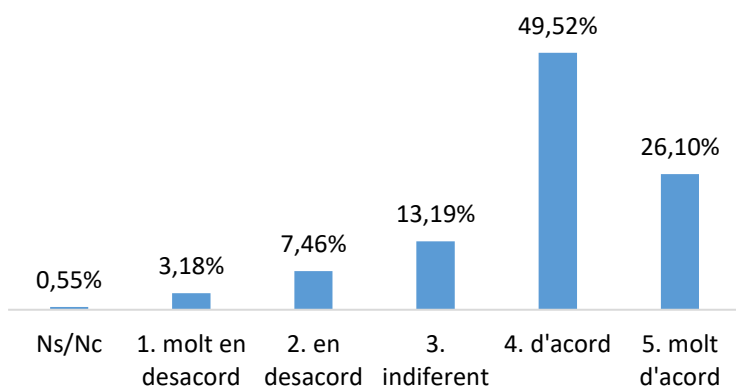
Ítem 19: La formació rebuda m'ha permès millorar les capacitats per a l'activitat professional

Resposta	Grau	% Grau
Ns/Nc	12	0,83%
1. molt en desacord	51	3,52%
2. en desacord	124	8,56%
3. indiferent	217	14,99%
4. d'acord	706	48,76%
5. molt d'acord	338	23,34%
Total	1448	100%



Ítem 20: Estic satisfet/a amb la titulació

Resposta	Grau	% Grau
Ns/Nc	8	0,55%
1. molt en desacord	46	3,18%
2. en desacord	108	7,46%
3. indiferent	191	13,19%
4. d'acord	717	49,52%
5. molt d'acord	378	26,10%
Total	1448	100%

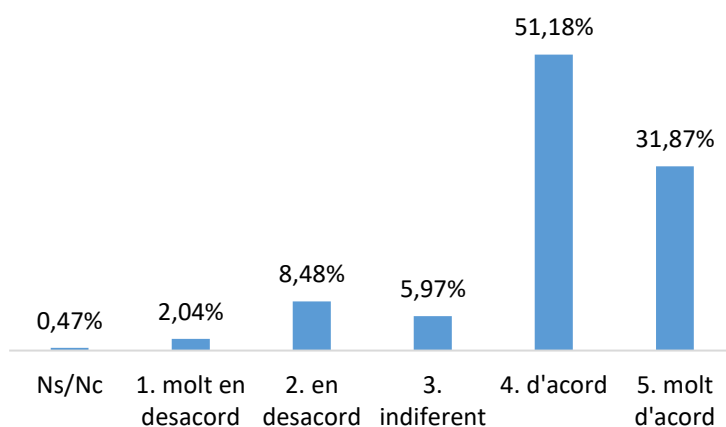


ANNEX 4: Resultats de les valoracions UAB per ítem: MÀSTER

Valoració global de la titulació, grau de conformitat segons l'escala: 1-molt en desacord, 2-en desacord, 3-neutre/indiferent, 4-d'acord, 5-molt d'acord.

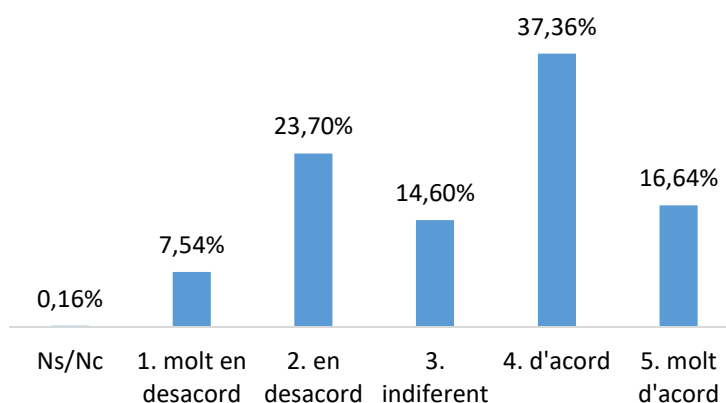
Ítem 1: La **informació pública** sobre el màster és accessible, completa i està actualitzada

Resposta	Màster	% Màster
Ns/Nc	3	0,47%
1. molt en desacord	13	2,04%
2. en desacord	54	8,48%
3. indiferent	38	5,97%
4. d'acord	326	51,18%
5. molt d'acord	203	31,87%
Total	637	100,00%



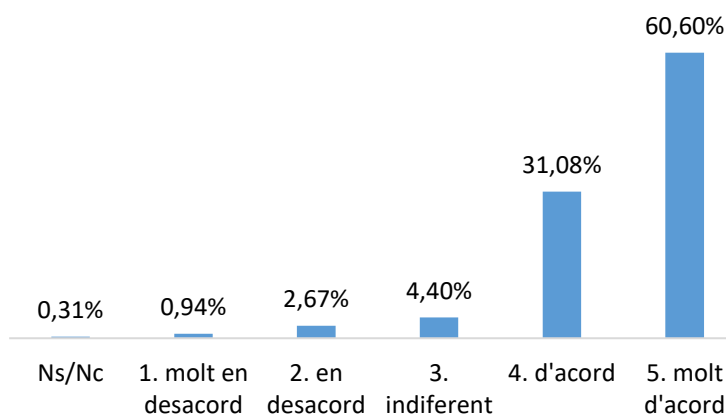
Ítem 2: El màster està **ben organitzat** (coordinació i seqüenciació d'assignatures, horaris, etc.)

Resposta	Màster	% Màster
Ns/Nc	1	0,16%
1. molt en desacord	48	7,54%
2. en desacord	151	23,70%
3. indiferent	93	14,60%
4. d'acord	238	37,36%
5. molt d'acord	106	16,64%
Total	637	100,00%



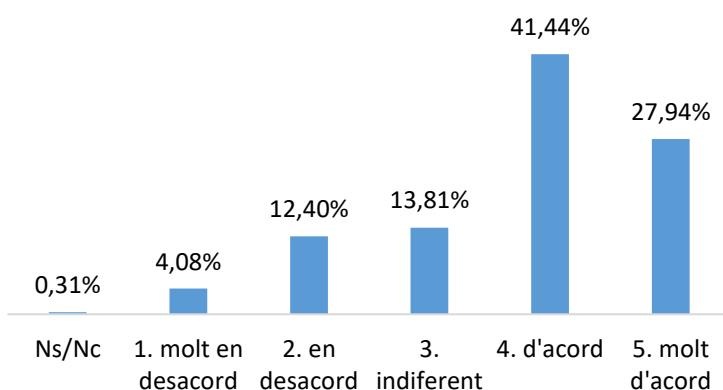
Ítem 3: El meu **nivell acadèmic d'accés** era adient per al seguiment del màster

Resposta	Màster	% Màster
Ns/Nc	2	0,31%
1. molt en desacord	6	0,94%
2. en desacord	17	2,67%
3. indiferent	28	4,40%
4. d'acord	198	31,08%
5. molt d'acord	386	60,60%
Total	637	100,00%



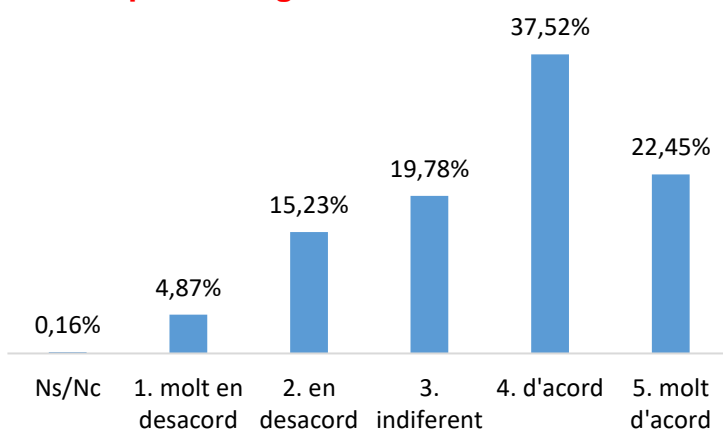
Ítem 4: El contingut de les assignatures (actualització, nivell superior del grau, etc.) s'adequa al perfil formatiu del màster

Resposta	Màster	% Màster
Ns/Nc	2	0,31%
1. molt en desacord	26	4,08%
2. en desacord	79	12,40%
3. indiferent	88	13,81%
4. d'acord	264	41,44%
5. molt d'acord	178	27,94%
Total	637	100,00%



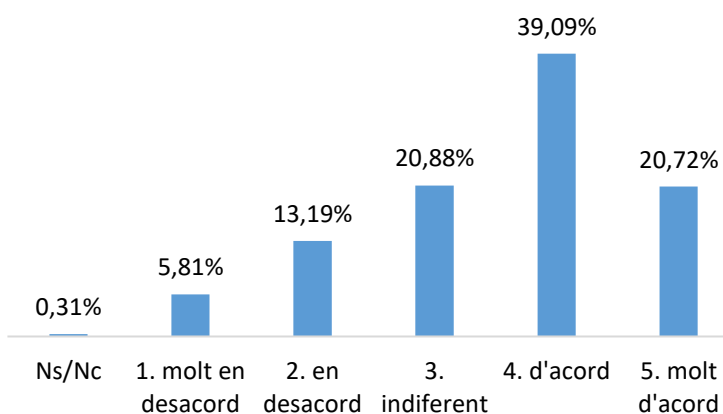
Ítem 5: La metodologia docent ha afavorit el meu aprenentatge

Resposta	Màster	% Màster
Ns/Nc	1	0,16%
1. molt en desacord	31	4,87%
2. en desacord	97	15,23%
3. indiferent	126	19,78%
4. d'acord	239	37,52%
5. molt d'acord	143	22,45%
Total	637	100,00%



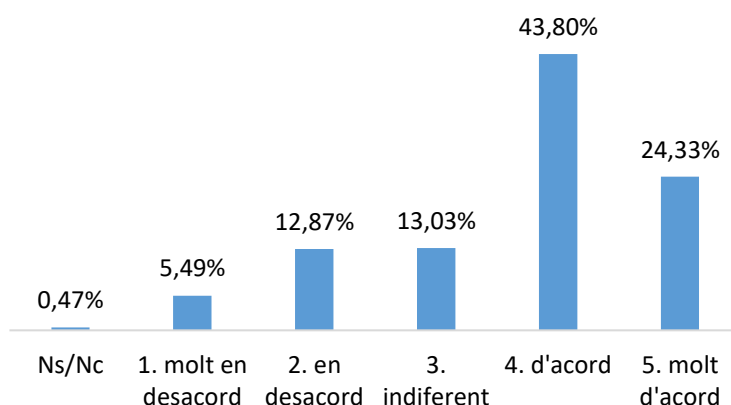
Ítem 6: Els sistemes d'avaluació han permès reflectir adequadament el meu aprenentatge

Resposta	Màster	% Màster
Ns/Nc	2	0,31%
1. molt en desacord	37	5,81%
2. en desacord	84	13,19%
3. indiferent	133	20,88%
4. d'acord	249	39,09%
5. molt d'acord	132	20,72%
Total	637	100,00%



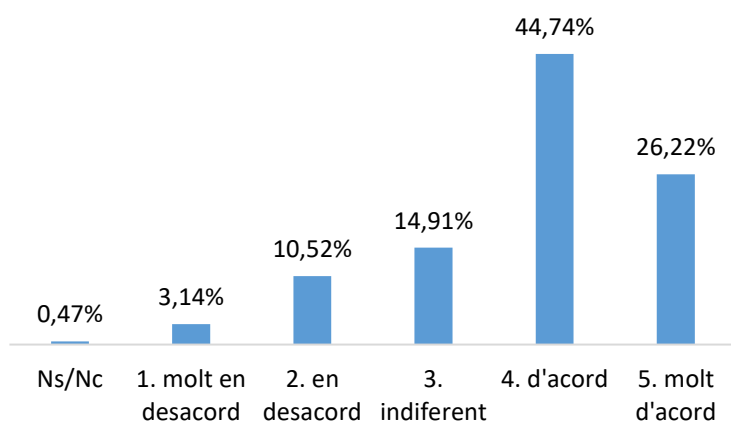
Ítem 7: El volum de treball exigít és coherent amb el nombre de crèdits de les assignatures i el TFM

Resposta	Màster	% Màster
Ns/Nc	3	0,47%
1. molt en desacord	35	5,49%
2. en desacord	82	12,87%
3. indiferent	83	13,03%
4. d'acord	279	43,80%
5. molt d'acord	155	24,33%
Total	637	100,00%



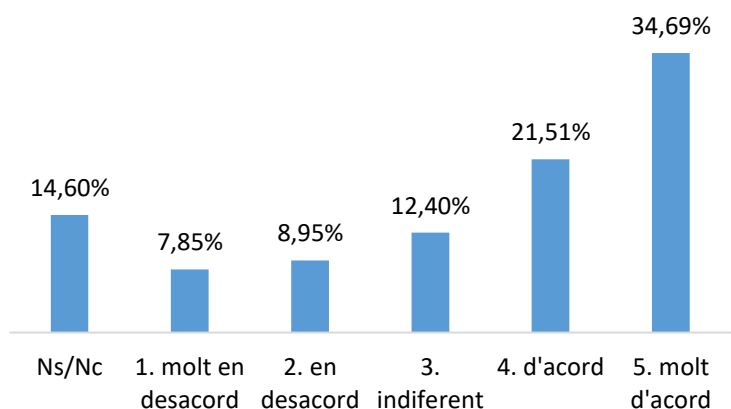
Ítem 8: Estic satisfet amb el professorat

Resposta	Màster	% Màster
Ns/Nc	3	0,47%
1. molt en desacord	20	3,14%
2. en desacord	67	10,52%
3. indiferent	95	14,91%
4. d'acord	285	44,74%
5. molt d'acord	167	26,22%
Total	637	100,00%



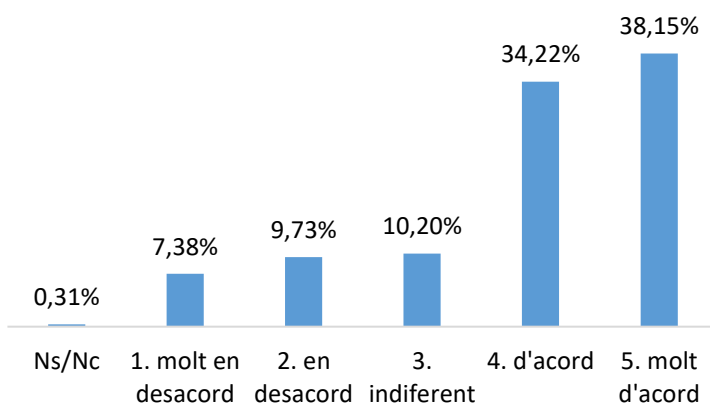
Ítem 9: Estic satisfet amb les pràctiques externes

Resposta	Màster	% Màster
Ns/Nc	93	14,60%
1. molt en desacord	50	7,85%
2. en desacord	57	8,95%
3. indiferent	79	12,40%
4. d'acord	137	21,51%
5. molt d'acord	221	34,69%
Total	637	100,00%



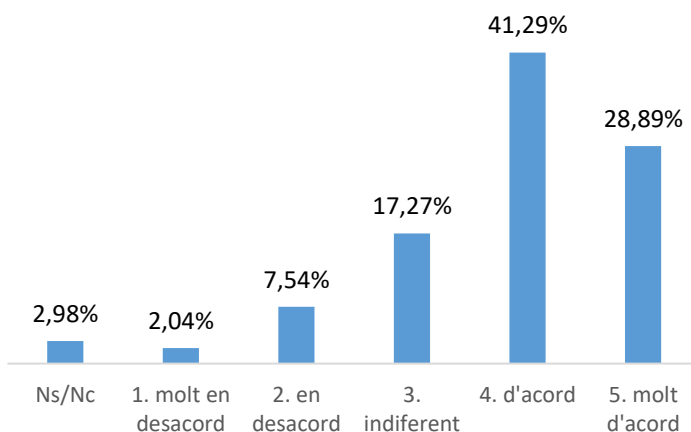
Ítem 10: Estic satisfet amb el TFM

Resposta	Màster	% Màster
Ns/Nc	2	0,31%
1. molt en desacord	47	7,38%
2. en desacord	62	9,73%
3. indiferent	65	10,20%
4. d'acord	218	34,22%
5. molt d'acord	243	38,15%
Total	637	100,00%



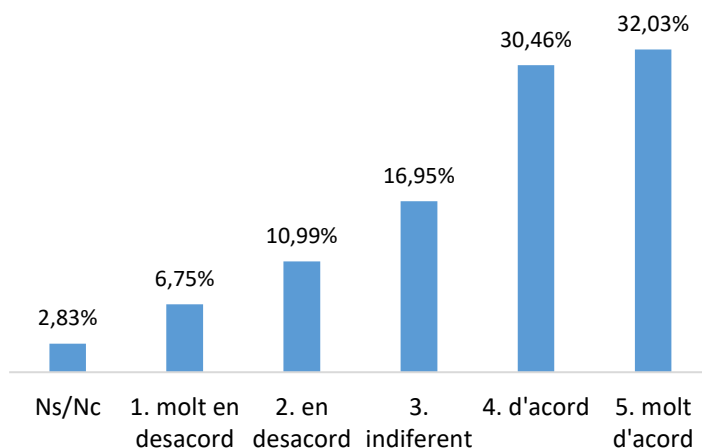
Ítem 11: Les instal·lacions i els recursos especialitzats (aules, laboratoris, equips informàtics, biblioteca, etc.) han estat adequats

Resposta	Màster	% Màster
Ns/Nc	19	2,98%
1. molt en desacord	13	2,04%
2. en desacord	48	7,54%
3. indiferent	110	17,27%
4. d'acord	263	41,29%
5. molt d'acord	184	28,89%
Total	637	100,00%



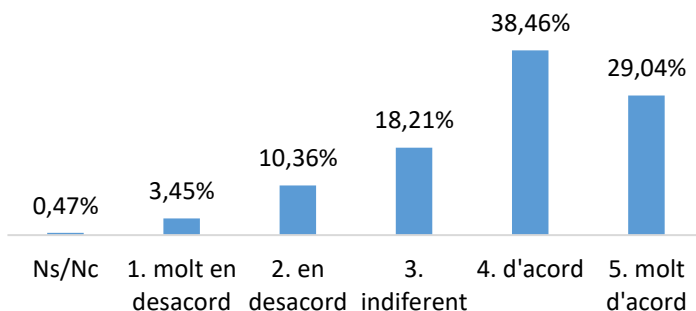
Ítem 12: El màster m'ha donat oportunitats d'accedir a una comunitat de recerca i/o professional

Resposta	Màster	% Màster
Ns/Nc	18	2,83%
1. molt en desacord	43	6,75%
2. en desacord	70	10,99%
3. indiferent	108	16,95%
4. d'acord	194	30,46%
5. molt d'acord	204	32,03%
Total	637	100,00%



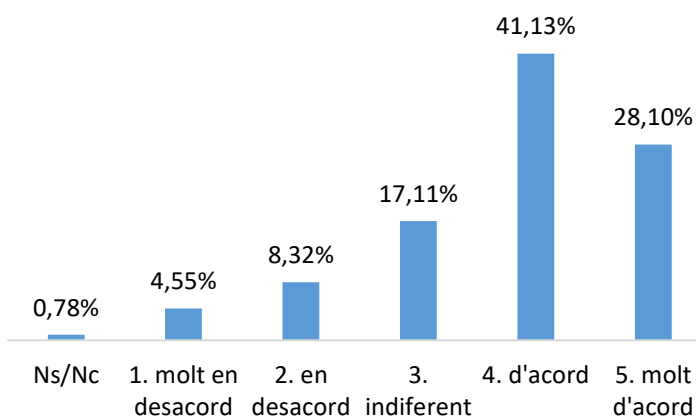
Ítem 13: La formació rebuda m'ha permès millorar les meves competències personals (nivell de confiança, aprenentatge autònom, presa de decisions, etc.)

Resposta	Màster	% Màster
Ns/Nc	3	0,47%
1. molt en desacord	22	3,45%
2. en desacord	66	10,36%
3. indiferent	116	18,21%
4. d'acord	245	38,46%
5. molt d'acord	185	29,04%
Total	637	100,00%



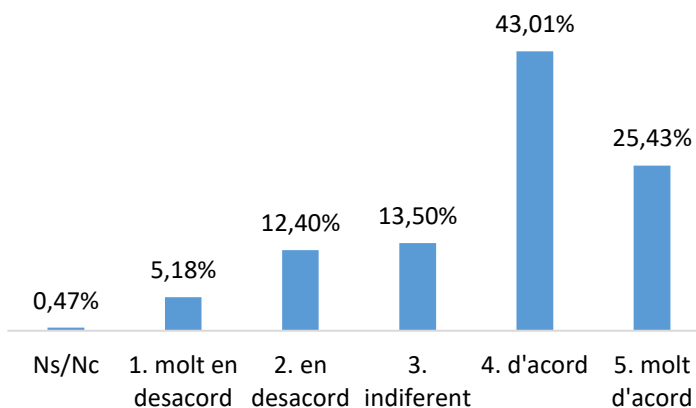
Ítem 14: La formació rebuda m'ha permès millorar les meves capacitats per desenvolupar l'activitat professional

Resposta	Màster	% Màster
Ns/Nc	5	0,78%
1. molt en desacord	29	4,55%
2. en desacord	53	8,32%
3. indiferent	109	17,11%
4. d'acord	262	41,13%
5. molt d'acord	179	28,10%
Total	637	100,00%



Ítem 15: Estic satisfet amb el màster

Resposta	Màster	% Màster
Ns/Nc	3	0,47%
1. molt en desacord	33	5,18%
2. en desacord	79	12,40%
3. indiferent	86	13,50%
4. d'acord	274	43,01%
5. molt d'acord	162	25,43%
Total	637	100,00%



ANNEX 5: Titulacions que no han obtingut cap resposta a l'enquesta

A continuació es relacionen les titulacions amb titulats al curs acadèmic 2021-2022 que no han rebut cap resposta a l'enquesta.

Facultat de Filosofia i Lletres	Titulats
Estudis de Grau	
Estudis Clàssics	2
Estudis de Màster	
Antropologia Social i Cultural	2
Egiptologia	1
TOTAL	5

Facultat de Ciències	Titulats
Estudis de Màster	
Paleobiologia i Registre Fòssil	1
TOTAL	1

Escola d'Enginyeria	Titulats
Estudis de Màster	
Logística i Gestió de la Cadena de Subministrament	2
TOTAL	2
TOTAL UAB	8

ANNEX 6: Qüestionari de l'enquesta

Els qüestionaris de les enquestes està consensuat entre les universitats catalanes i AQU i és comú per a totes les universitats.

Enquesta de satisfacció als titulats i titulades de GRAU

Dades d'identificació

1. Gènere

(1) Home

(2) Dona

2. Nom de la titulació

3. Centre

4. Indica el principal motiu pel qual vas escollir la titulació

(1) Era la que m'agradava

(2) Bona sortida laboral

(3) Nota de tall

(4) Altres

5. Has compaginat els estudis amb una feina?

(1) Sí

(2) No

Valoració global de la titulació

Indica el **grau de conformitat** (1 - molt en desacord; 2 - en desacord; 3 - neutre/indiferent; 4 - d'acord; 5 - molt d'acord; NS/NC - no sap/no contesta; n.a. - no aplica) amb les següents afirmacions:

1. L'estructura del pla d'estudis ha permès una progressió adequada del meu aprenentatge

2. Hi ha hagut una bona coordinació en els continguts de les assignatures per evitar solapaments

3. El volum de treball exigit ha estat coherent amb el nombre de crèdits de les assignatures

4. Estic satisfet/a amb el professorat

5. La metodologia docent emprada pel professorat ha afavorit el meu aprenentatge

6. La tutorització ha estat útil i ha contribuït a millorar el meu aprenentatge

7. L'ús del campus virtual ha facilitat el meu aprenentatge

1	2	3	4	5	NS/NC	n.a.
1	2	3	4	5	NS/NC	n.a.
1	2	3	4	5	NS/NC	n.a.
1	2	3	4	5	NS/NC	n.a.
1	2	3	4	5	NS/NC	n.a.
1	2	3	4	5	NS/NC	n.a.
1	2	3	4	5	NS/NC	n.a.

8. Els sistemes d'avaluació han permès reflectir adequadament el meu aprenentatge
9. Les pràctiques externes m'han permès aplicar els coneixements adquirits durant la titulació
10. Les accions de mobilitat que he realitzat han estat rellevants per al meu aprenentatge
11. El treball de fi de grau m'ha estat útil per consolidar les competències de la titulació
12. Les instal·lacions (aules i espais docents) han estat adequades per afavorir el meu aprenentatge
13. Els recursos facilitats pel servei de biblioteca i de suport a la docència han respost a les meves necessitats
14. Els serveis de suport a l'estudiant (informació, matriculació, tràmits acadèmics, beques, orientació, etc.) m'han ofert un bon assessorament i atenció
15. He rebut resposta adequada de les meves queixes i suggeriments
16. La informació referent a la titulació al web és accessible i m'ha resultat útil
17. La formació rebuda m'ha permès millorar les habilitats comunicatives
18. La formació rebuda m'ha permès millorar les competències personals (nivell de confiança, lideratge, aprenentatge autònom, presa de decisions, resolució de nous problemes, anàlisi crítica, treball en equip, etc.)
19. La formació rebuda m'ha permès millorar les capacitats per a l'activitat professional
20. Estic satisfet/a amb la titulació

1	2	3	4	5	NS/NC	n.a.
1	2	3	4	5	NS/NC	n.a.
1	2	3	4	5	NS/NC	n.a.
1	2	3	4	5	NS/NC	n.a.
1	2	3	4	5	NS/NC	n.a.
1	2	3	4	5	NS/NC	n.a.
1	2	3	4	5	NS/NC	n.a.
1	2	3	4	5	NS/NC	n.a.
1	2	3	4	5	NS/NC	n.a.
1	2	3	4	5	NS/NC	n.a.
1	2	3	4	5	NS/NC	n.a.
1	2	3	4	5	NS/NC	n.a.
1	2	3	4	5	NS/NC	n.a.
1	2	3	4	5	NS/NC	n.a.
1	2	3	4	5	NS/NC	n.a.

21. Si tornés a començar, triaria la mateixa titulació
22. Si tornés a començar, triaria la mateixa universitat

Sí	<input type="checkbox"/>	No	<input type="checkbox"/>
Sí	<input type="checkbox"/>	No	<input type="checkbox"/>

Enquesta de satisfacció als titulats i titulades de MÀSTER UNIVERSITARI

Dades d'identificació

1. Gènere

(1) Masculí

(2) Femení

2. Edat (anys)

(1) Menys de 22

(2) De 22 a 25

(3) De 26 a 35

(4) Més de 35

3. Nom del màster universitari

4. Centre o facultat (en cas de participació de diversos centres, selecciona el centre coordinador)

5. Indica el principal motiu pel qual vas escollir estudiar aquest màster

(1) Era el que m'agradava

(2) Accedir a un doctorat

(3) Tenir una bona sortida laboral

(4) Progressar en la trajectòria professional

(5) Altres (especifica quina) _____

6. Has compaginat els estudis amb una feina?

(1) Sí

(2) No

7. Has tingut suport econòmic d'algun organisme o empresa per realitzar el màster?

(1) Sí

(2) No

Valoració global de la titulació

Indica el **grau de conformitat** (1: molt en desacord; 2: en desacord; 3: neutre/indiferent; 4: d'acord; 5: molt d'acord; NS/NC: no ho sap / no contesta; n.a.: no aplicable en aquest màster) amb les afirmacions següents:

1. La informació pública sobre el màster és accessible, completa i està actualitzada.
2. El màster està ben organitzat (coordinació i seqüenciació d'assignatures, horaris, calendari, etc.).
3. El meu nivell acadèmic d'accés era adient per al seguiment del màster.
4. El contingut de les assignatures (actualització, nivell superior al grau, etc.) s'adequa al perfil formatiu del màster.
5. La metodologia docent ha afavorit el meu aprenentatge.
6. Els sistemes d'avaluació han permès reflectir adequadament el meu aprenentatge.
7. El volum de treball exigít és coherent amb el nombre de crèdits de les assignatures i el TFM.
8. Estic satisfet amb el professorat.
9. Estic satisfet amb les pràctiques externes.
10. Estic satisfet amb el TFM.
11. Les instal·lacions i els recursos especialitzats (aules, laboratoris, equips informàtics, biblioteca, equipaments de recerca, etc.) han estat adequats.
12. El màster m'ha donat oportunitats d'accedir a una comunitat de recerca i/o professional.
13. La formació rebuda m'ha permès millorar les meves competències personals (nivell de confiança, aprenentatge autònom, presa de decisions, resolució de nous problemes, anàlisi crítica, etc.)
14. La formació rebuda m'ha permès millorar les meves capacitats per a l'activitat professional
15. Estic satisfet amb el màster.

1	2	3	4	5	NS/NC	n.a.
1	2	3	4	5	NS/NC	n.a.
1	2	3	4	5	NS/NC	n.a.
1	2	3	4	5	NS/NC	n.a.
1	2	3	4	5	NS/NC	n.a.
1	2	3	4	5	NS/NC	n.a.
1	2	3	4	5	NS/NC	n.a.
1	2	3	4	5	NS/NC	n.a.
1	2	3	4	5	NS/NC	n.a.
1	2	3	4	5	NS/NC	n.a.
1	2	3	4	5	NS/NC	n.a.
1	2	3	4	5	NS/NC	n.a.
1	2	3	4	5	NS/NC	n.a.
1	2	3	4	5	NS/NC	n.a.
1	2	3	4	5	NS/NC	n.a.
1	2	3	4	5	NS/NC	n.a.

16. Si hagués de començar de nou, triaria el mateix màster.

Sí	<input type="checkbox"/>	No	<input type="checkbox"/>
Sí	<input type="checkbox"/>	No	<input type="checkbox"/>

17. Si hagués de començar de nou, triaria la mateixa universitat.