

MANUAL SIGMA

CONFECCIÓ ACORD D'ESTUDIS

ESTUDIS DE GRAU

MANUAL SIGMA – FORMALITZACIÓ DE L'ACORD D'ESTUDIS

Per poder confeccionar/modificar l'acord d'estudis hem d'entrar en la pàgina <http://sia.uab.es>

Enllaç: Sol·licituds i consulta d'intercanvi OUT

The screenshot shows the SIA - Serveis d'Intranet website. The main navigation menu is divided into four sections: PDI, ALUMNES, PAS, and TOTS. The ALUMNES section contains a list of services, with a red arrow pointing to 'Sol·licituds i consulta d'intercanvi OUT'. The page also features a 'Recordeu' section, a 'Connexió https' section, and a 'Canvi periòdic paraula de pas' section. The website is displayed in a browser window with the URL 'sia.uab.es' and the date '29/01/2015' visible in the bottom right corner.

Introduir número NIU/NIA i la contrasenya.

En aquesta pantalla es pot veure la següent informació:

- Dades personals
- Sol·licituds d'intercanvis realitzades
- Plaça d'intercanvi assignada
- Dades bancàries

Per poder confeccionar l'acord d'estudis, s'ha de clicar a l'enllaç "**aquí**" de l'espai Acord d'Estudis.

SOL·LICITUD REALITZADA

	Estat	Tipus de programa d'intercanvi	Curso acadèmic de sortida	Accions Especials
  	Sol·licitud Admesa	Erasmus+	2014 / 2015	Àrea del Gestor

NOVA SOL·LICITUD DE SORTIDA PER A L'ANY 2015

Programa d'intercanvi

TENS LA SEGÜENT PLAÇA ASSIGNADA

Curso acadèmic de sortida	Tipus de programa d'intercanvi	Universitat de destí	País	Període	Mesos d'estada	Estat
2014	Erasmus+	UNIVERSITÀ DEGLI STUDI DI FIRENZE	Itàlia	Primer semestre	5	<input type="text" value="Acceptada"/> Fes clic aquí per a Renunciar/Acceptar



ACORD D'ESTUDIS

Per a accedir a l'acord d'estudis de la teva plaça assignada a la universitat UNIVERSITÀ DEGLI STUDI DI FIRENZE fes clic [aquí](#)



ACORD D'ESTUDIS ABANS DE L'INTERCANVI (PROPOSTA INICIAL)

PAS 1: ASSIGNATURES A CURSAR A LA UNIVERSITAT DE DESTINACIÓ

En aquesta pantalla s'han d'introduir totes les assignatures que es volen cursar a la universitat de destinació.

Observacions:

- Casella Codi Assignatura: Si no tens aquest codi pots deixar la casella en blanc.
- Descripció: Indicar la denominació de l'assignatura a cursar.
- Casella Període d'estada: Indicar el període de l'estada d'intercanvi.
- Casella Crèdits locals = Els crèdits de la universitat de destinació (si la universitat de destí treballa amb ECTS, s'han de posar els ECTS; en canvi, si fan servir qualsevol altre sistema, indicar els crèdits corresponents segons el seu sistema).
- Casella Crèdits ECTS = El nombre de crèdits ECTS de l'assignatura.
- Cada vegada que donis d'alta una assignatura, s'ha de **GRAVAR**.

Àrea Personal **Assignatures a cursar a l' FIRENZE01** Relació Assignatures i FIRENZE01 - UAB Impressió, estat i altres dades del acord

DEFINEIX LES ASSIGNATURES QUE CURSARÀ A I FIRENZE01

Codi Assignatura Descripció Període d'estada Crèdits Locals Crèdits ECTS

Gravar

ASSIGNATURES DEFINIDES

	Codi Assignatura	Descripció	Període d'estada	Crèdits Locals	Crèdits ECTS
Assignatura Relacionada	B006006	Retail Marketing		9.0	9.0
Assignatura Relacionada	B015773	Imprenditorialita, innovazione e comunicazione		12.0	12.0
Assignatura Relacionada	----	Comunicazione politica		9.0	9.0

En la part inferior de la pantalla es poden veure les assignatures que l'estudiant ha introduït.

PAS 2: RELACIÓ ASSIGNATURES DE LA UNIVERSITAT DE DESTINACIÓ AMB LES ASSIGNATURES DE LA UAB

S'ha de passar a la següent pantalla "RELACIÓ ASSIGNATURES DESTÍ-UAB"

- Al quadre de l'esquerra es poden veure les assignatures de la universitat de destinació que s'han introduït.
- A la dreta les assignatures del vostre pla d'estudis de la UAB que l'estudiant pot seleccionar.
- L'estudiant haurà d'indicar les equiparacions d'assignatures.
- S'accepta qualsevol combinació. Per exemple:
 - 1 assignatura de la universitat de destí per 1 de la UAB
 - 2 de la universitat de destinació per 1 de la UAB.
 - 1 assignatura de la universitat de destí per 2 de la UAB.

En establir les equiparacions d'assignatures hi ha d'haver una semblança tant el contingut de les assignatures com la càrrega lectiva (número de crèdits).

Exemple:

No es pot equiparar una assignatura de la universitat de destinació de 2 crèdits ECTS per una assignatura de la UAB de 6 crèdits ECTS. Però si que podem intentar equiparar 3 assignatures de la universitat de destinació (de 2 ECTS) per una assignatura de la UAB de 6 ECTS.

Per establir l'equiparació d'assignatures s'ha de seguir els passos següents:

- Pas 1: Marcar l'assignatura de la universitat de destinació.
- Pas 2: Marcar l'assignatura de la UAB.

En el cas de fer combinacions de diverses assignatures, s'haurà de marcar les assignatures que siguin necessàries (per exemple: 2 assignatures de la universitat de destinació per 1 de la UAB).

1. Per a relacionar assignatures, selecciona una o més assignatures de la llista de "Assignatures a FIRENZE01" i una o més assignatures de la llista "Assignatures a UAB" i fes clic al botó gravar. Si no trobes l'assignatura a la taula "Assignatures a UAB" pots fer clic al "Mostrar més assignatures"
 2. Repeteix aquest pas per a totes les relacions que vulguis que apareguin al teu acord d'estudis

Mostrar menys assignatures

ASSIGNATURES A FIRENZE01

Descripció	Crèdits Locals	Crèdits Ects
<input type="checkbox"/> Comunicazione politica	9.0	9.0

ASSIGNATURES A UAB

Descripció	Crèdits	Tipus d'assignatura	Crèdits Ects	Curs
<input type="checkbox"/> Crèdits de lliure elecció	?	Lliure elecció	0.0	-
<input type="checkbox"/> Crèdits optatius	?	Optativa	0.0	-
<input type="checkbox"/> 103158 - Planificaci3n de Medios ¹	6.0	Obligat3ria	6.0	3
<input type="checkbox"/> 103130 - Realizaci3n Audiovisual Publicitaria ¹	6.0	Obligat3ria	6.0	3
<input type="checkbox"/> 103141 - Redacci3n del Mensaje Publicitario ¹	6.0	Obligat3ria	6.0	3
<input type="checkbox"/> 103142 - Processos i T3cniques Creatives	6.0	Obligat3ria	6.0	3
<input type="checkbox"/> 103135 - Creativitat en Publicitat i Relacions P3bliques	12.0	Obligat3ria	12.0	3
<input type="checkbox"/> 103163 - Comunicaci3n de las Organizaciones ¹	6.0	Obligat3ria	6.0	3
<input type="checkbox"/> 103152 - Treball de Fi de Grau	12.0	Obligat3ria	12.0	4

S'ha de **gravar** cada equiparaci3n per a que quedi clarament indicat a l'acord d'estudis.

EQUIPARACIONS D'ASSIGNATURES ESTABLERTES

Cada vegada que es grava una equiparació, surt a la part inferior de la pantalla.


<input type="checkbox"/>	103158 - Planificació de Medios ¹	6.0	Obligatòria	6.0	3
<input type="checkbox"/>	103130 - Realització Audiovisual Publicitaria ¹	6.0	Obligatòria	6.0	3
<input type="checkbox"/>	103141 - Redacció del Mensaje Publicitario ¹	6.0	Obligatòria	6.0	3
<input type="checkbox"/>	103142 - Processos i Tècniques Creatives	6.0	Obligatòria	6.0	3
<input type="checkbox"/>	103135 - Creativitat en Publicitat i Relacions Públiques	12.0	Obligatòria	12.0	3
<input type="checkbox"/>	103152 - Treball de Fi de Grau	12.0	Obligatòria	12.0	4
<input type="checkbox"/>	103164 - Administració i Direcció d'Empreses de Relacions Públiques	6.0	Optativa	6.0	4

i Si no trobes alguna assignatura optativa, o vols canviar el caràcter d'optatiu a lliure elecció d'alguna assignatura fes click **aquí** per a inserir-la en la llista

Gravar

RELACIÓ ENTRE ASSIGNATURES I FIRENZE01 - UAB

	Assignatures a FIRENZE01	Assignatures a UAB
<input type="button" value="Esborrar"/>	B015773 - Imprenditorialita, innovazione e comunicazione	103162 - Direcció de Comptes ¹
<input type="button" value="Esborrar"/>	B006006 - Retail Marketing	103132 - Estadística Aplicada a la Publicitat i les Relacions Públiques ¹ 103159 - Màrqueting Estratègic i Operatiu ¹
<input type="button" value="Esborrar"/>	- Comunicazione politica	103163 - Comunicació de les Organitzacions ¹



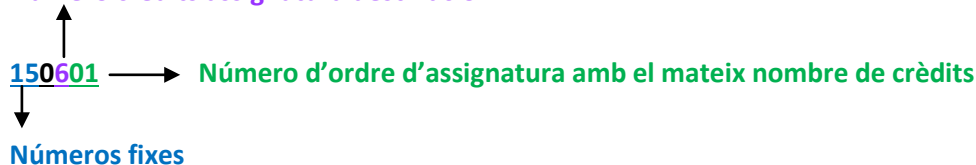
ASSIGNATURES DE RECONeixEMENT DE MOBILITAT (COM A CRÈDITS OPTATIUS)

NO INDICAR: LES OPCIONS DE CRÈDITS LLIURE ELECCIÓ / CRÈDITS OPTATIUS QUE APAREIXEN AL REQUADRE DE LA DRETA

Les assignatures de reconeixement de mobilitat són les que s'utilitzen per relacionar assignatures de la universitat de destí que no tenen un equivalent directe al pla d'estudis de l'alumne i que computen com a crèdits optatius.

Per poder incloure aquestes assignatures a l'acord d'estudis, hem de donar d'alta l'assignatura de reconeixement de mobilitat al requadre de la dreta. Aquestes assignatures també tenen un codi, però **NO** el de la universitat de destinació sinó una altre que s'ha d'introduir manualment (Codi 15XXXX).

Número crèdits assignatura destinació



Exemples de codificació:

- Assignatura amb 1 crèdit: 1501xx
- Assignatura amb 2 crèdits: 1502xx
- Assignatura amb 3 crèdits: 1503xx
- Assignatura amb 4 crèdits: 1504xx
- Assignatura amb 5 crèdits: 1505xx
- Assignatura amb 6 crèdits: 1506xx
- Assignatura amb 7 crèdits: 1507xx
- Assignatura amb 8 crèdits: 1508xx
- Assignatura amb 9 crèdits: 1509xx
- Assignatura amb 10 crèdits: 1510xx
- Assignatura amb 11 crèdits: 1511xx

Si s'han d'introduir 2 assignatures amb el mateix nombre de crèdits, s'hauria d'indicar de la següent manera:

- 1506**01**
- 1506**02**

Ambdues assignatures tenen 6 crèdits, però com que són diferents s'haurà de diferenciar amb els últims 2 dígit del codi.

OBSERVACIONS:

Els codis de les assignatures del quadre de la dreta (codi 15XXXX) no accepten decimals.

Per tant s'aplicaria els codis que s'indiquen en aquest quadre:

Si el decimal va de 0,1 a 0,5 es considerarà el valor inferior.

Si el decimal va de 0,6 a 0,9 es considerarà el valor superior.

Exemple:

Número de crèdits ECTS 5,5 – Codi: 150501

Número de crèdits ECTS – 5,8 – Codi 150601

Donar d'alta l'assignatura al requadre de la DRETA:

A la part inferior del requadre, hi ha un link:

*“ Si no trobes alguna assignatura optativa, o vols canviar el caràcter d'optatiu a lliure elecció d'alguna assignatura fes click **aquí** per inserir-la a la llista”*


[Mostrar menys assignatures](#)


ASSIGNATURES A I FIRENZE01

Descripció	Crèdits Locals	Crèdits Ects
<input type="checkbox"/> Relazione Internazionali	6.0	6.0

ASSIGNATURES A UAB

Descripció	Crèdits d'assignatura	Tipus	Crèdits Ects	Curs
<input type="checkbox"/> Crèdits de lliure elecció	<input data-bbox="1125 763 1157 786" type="text" value="?"/>	Lliure elecció	<input data-bbox="1284 763 1332 786" type="text" value="0.0"/>	-
<input type="checkbox"/> Crèdits optatius	<input data-bbox="1125 819 1157 842" type="text" value="?"/>	Optativa	<input data-bbox="1284 819 1332 842" type="text" value="0.0"/>	-
<input type="checkbox"/> 103158 - Planificació de Medios ¹	6.0	Obligatòria	6.0	3
<input type="checkbox"/> 103130 - Realizació Audiovisual Publicitaria ¹	6.0	Obligatòria	6.0	3
<input type="checkbox"/> 103141 - Redacció del Mensaje Publicitario ¹	6.0	Obligatòria	6.0	3
<input type="checkbox"/> 103142 - Processos i Tècniques Creatives	6.0	Obligatòria	6.0	3
<input type="checkbox"/> 103135 - Creativitat en Publicitat i Relacions Públiques	12.0	Obligatòria	12.0	3
<input type="checkbox"/> 103152 - Treball de Fi de Grau	12.0	Obligatòria	12.0	4
<input type="checkbox"/> 103164 - Administració i Direcció d'Empreses de Relacions Públiques	6.0	Optativa	6.0	4

 Si no trobes alguna assignatura optativa, o vols canviar el caràcter d'optatiu a lliure elecció d'alguna assignatura fes click **aquí** per a inserir-la en la llista

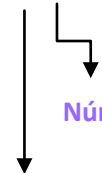


En la següent pantalla ens demana el codi de l'assignatura:

Segons l'exemple que hem posat, l'estudiant vol reconèixer com a crèdits optatius l'assignatura "Relazioni Internazionale" de 6 crèdits ECTS.

Per tant, introduïrem el codi següent:

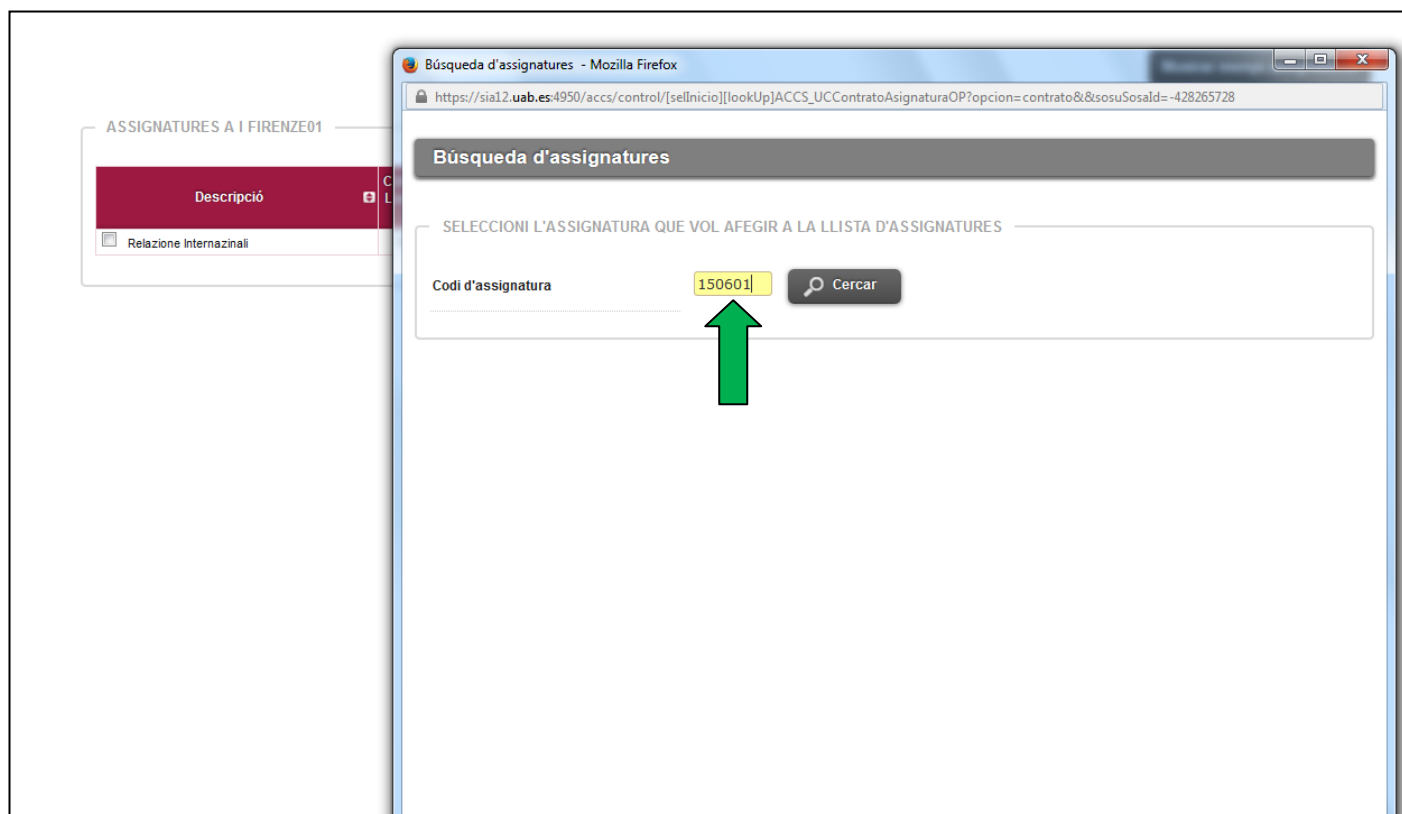
150601



Número de crèdits ECTS.

Números fixes

clickar "Cercar"



En la següent pantalla, s'ha d'introduir la denominació de l'assignatura de la universitat de destinació.

Després, haurem de clicar a **"INSERIR ASSIGNATURA EN LA LLISTA"**

Búsqueda d'assignatures - Mozilla Firefox

https://sia12.uab.es:4950/accs/control/[mtoBuscar][lookUp]ACCS_UCContratoAsignaturaOP

Búsqueda d'assignatures

SELECCIONI L'ASSIGNATURA QUE VOL AFEGIR A LA LLISTA D'ASSIGNATURES

Codi d'assignatura: 150601

OP070 - RECONeixEMENT DE MOBILITAT

Descripció:

Tipus d'assignatura: Optativa

Curs: 4

Crèdits: 6.0

Crèdits Ects: 6.0

OP300 - OPTATIVES

Descripció:

Tipus d'assignatura: Optativa

Curs: 4

Crèdits: 6.0

Com es pot veure, l'assignatura s'ha afegit al requadre de la dreta de la pantalla.

Ara s'ha de procedir a establir la relació entre l'assignatura del requadre de la esquerra amb la del quadre de la dreta i **GRAVAR**.

Mostrar menys assignatures

ASSIGNATURES A I FIRENZE01

Descripció	Crèdits Locals	Crèdits Ects
Relazione Internazionali	6.0	6.0

ASSIGNATURES A UAB

<input type="checkbox"/> 103150 - Recerca de Mercats i del Consumidor	6.0	Optativa	6.0	4
<input type="checkbox"/> 103143 - Estratègia Creativa	6.0	Optativa	6.0	4
<input type="checkbox"/> 103145 - Direcció d'Art	6.0	Optativa	6.0	4
<input type="checkbox"/> 103147 - Creativitat Gràfica	6.0	Optativa	6.0	4
<input type="checkbox"/> 103161 - Estratègia de Mitjans Publicitaris	6.0	Optativa	6.0	4
<input type="checkbox"/> 103165 - Administració i Direcció d'Empreses de Publicitat	6.0	Optativa	6.0	4
<input type="checkbox"/> 103153 - Tècniques Especialitzades de Relacions Públiques	6.0	Optativa	6.0	4
<input type="checkbox"/> 103154 - Tècniques de Negociació i Lideratge	6.0	Optativa	6.0	4
<input type="checkbox"/> 103155 - Sistemes d'Informació en Màrqueting	6.0	Optativa	6.0	4
<input type="checkbox"/> 103157 - Planificació Estratègica	6.0	Optativa	6.0	4
<input type="checkbox"/> 150601 - Relazioni Internazionali	6.0	Optativa	6.0	4

i Si no trobes alguna assignatura optativa, o vols canviar el caràcter d'optatiu a lliure elecció d'alguna assignatura fes click **aquí** per a inserir-la en la llista

PAS 3: IMPRESSIÓ DE L'ACORD D'ESTUDIS

S'ha de passar a la següent pantalla "IMPRESSIÓ, ESTAT I ALTRES DADES DE L'ACORD".

En aquesta pàgina s'han d'introduir obligatòriament les següents dades:

- Nivell del idioma que es compromet l'alumne a tenir abans d'iniciar l'intercanvi: Idioma (anglès, francès...) i nivell (B1, C1...)
- Dates previstes d'inici i finalització del intercanvi
- Pàgina web on està el catàleg de cursos de la universitat de destinació

Després s'ha de "GRAVAR".

La versió que es guardi aquí quedarà com la primera part de l'acord d'estudis (és a dir, la part d'abans de l'estada).

Àrea Personal Assignatures a cursar a l' FIRENZE01 Relació Assignatures i altres dades del acord FIRENZE01 - UAB Impressió, estat i altres dades del acord

ALTRES DADES

Nivell del idioma que es compromet l'alumne a tenir abans d'iniciar l'intercanvi

Idioma Italià Nivell A2 - A2

Dates previstes d'inici i finalització del intercanvi

Data prevista d'inici 15/09/2014 Data prevista de fi 15/02/2015

Web del catàleg de cursos de la universitat desti
http://www.unifi.it

ESTAT DE L'ACORD

Estat de l'acord
 Acord en espera
 Acord modificat per l'alumne
 Acord aprovat

Data de modificació 18/11/2014 Data d'aprovació 18/11/2014

Data del traspàs a matricula 18/11/2014 **Acord traspasat a matricula**

Observacions

Gravar

Imprimir acord UAB

Hi ha 2 models d'acord d'estudis:

- Acord d'estudis de la UAB (en català): On es poden veure les equiparacions/reconeixement de mobilitat de forma detallada.
- Learning agreement for studies Erasmus+

Per poder generar els documents, hem de clicar primer a:

- IMPRIMIR ACORD UAB

Un cop l'oficina d'intercanvis o el coordinador/a d'intercanvis hagi aprovat l'acord d'estudis, a l'aplicatiu apareixerà una nova icona:

- IMPRIMIR ACORD UNI DESTINACIÓ

S'ha de clicar en aquesta per a tenir el Learning Agreement for studies Erasmus+

EXEMPLE ACORD D'ESTUDIS UAB

UAB
Universitat Autònoma de Barcelona

ACORD D'ESTUDIS
PROGRAMES DE MOBILITAT D'ESTUDIANTS

DADES DE L'ESTUDIANT

Nom:	NIP:	NIA:
Doc. Identitat:	Telèfon:	Email:
Centre: Facultat de Ciències de la Comunicació		
Estudis: Graduat o Graduada en Periodisme		
Programa de mobilitat: Erasmus+		
Institució de destinació: UNIVERSITÀ DEGLI STUDI DI FIRENZE (Itàlia)		
Curs acadèmic: 2014/2015	Període de l'estada: Segon semestre	
Nivell / idioma: Italià / B1		

PROGRAMA D'ESTUDIS EN DESTINACIÓ				PROGRAMA D'ESTUDIS A LA UAB				
Codi	Nom de l'assignatura i en de l'itinerari	Crèdits	ECTS	Codi	Nom de l'assignatura i en de l'itinerari	Tipus de l'assignatura	Crèdits	ECTS
8003494	STORIA CONTEMPORANEA	6,0	6,0	100081	Mostra de Societat Contemporània	Optativa	6,0	6,0
8015711	FILOSOFIA DELL'EDUCAZIONE E DELLA COMUNICAZIONE	6,0	6,0	103042	Semiotica de la Comunicació	Optativa	6,0	6,0
8013803	ISTITUZIONI DI REGIA	6,0	6,0	103120	Documental i Periodisme	Optativa	6,0	6,0
Total crèdits en destinació			18,0	Total crèdits en origen			18,0	18,0

NOMBRE FINAL DE CRÈDITS SUSCEPTIBLES DE SER RECONEGUTS DINTRE DEL PROGRAMA DE MOBILITAT:

Assignatures Obligatòries o Troncals	0,0
Assignatures Optatives	18,0
Assignatures de lliure Configuració	0,0
Crèdits optatius	0,0
Crèdits de lliure configuració	0,0
Pràctiques Externes	0,0

OBSERVACIONS I CONDICIONS ESPECÍFIQUES DEL CONTRACTE:

Data, 21 de Gener de 2015

Signatura del Coordinador/Tutor	Signatura de l'Estudiant
Nom: [Redacted]	Nom: [Redacted]

Data darrera modificació: 21/01/2015 Data darrera aprovació: 02/10/2014

LEARNING AGREEMENT FOR STUDIES ERASMUS+

Erasmus+ Higher Education Learning agreement form
Date: 19/01/2015

LEARNING AGREEMENT FOR STUDIES

The Student

Last name(s)	[REDACTED]	First name(s)	[REDACTED]
Date of birth	[REDACTED]	Nationality	Spanish
Sex (M/F)	M	Academic Year	2014/2015
Study Cycle	Undergraduate	Subject area, Code	Communication and Information Sciences, 15.0
Phone	[REDACTED]	E-mail	[REDACTED].cat

The Sending Institution

Name	Universitat Autònoma de Barcelona	Faculty	105 - Fac. CC. de la Comunicació
Erasmus Code (if applicable)	E BARCEL002	Department	
Address	Redor al Ed. A 08193 Bellaterra (Cerdanyola del Val)	Country, Country code	Spain, ES
Contact person name	Mònica Leiva	Contact person e-mail / phone	erasmus@uab.cat / +349326368499

The Receiving Institution

Name	UNIVERSITÀ DEGLI STUDI DI FIRENZE	Faculty	
Erasmus Code (if applicable)	I FIRENZE01	Department	
Address	Piazza S. Marco, 4 Firenze	Country, Country code	Italy, IT
Contact person name	Enrika Menesini	Contact person e-mail / phone	menesini@prico.unifi.it / +39 055 2757 090

Erasmus+ Higher Education Learning Agreement form Daniel Ferris Bahariz

Section to be completed BEFORE THE MOBILITY

I. PROPOSED MOBILITY PROGRAMME
 Planned period of the mobility: from [month/year] **02/2015** till [month/year] **06/2015**

Table A: Study programme abroad

Component code (if any)	Component title (as indicated in the course catalogue) at the receiving institution	Semester (autumn/spring) [or term]	Number of ECTS credits to be awarded by the receiving institution upon successful completion
B00404	STORIA CONTEMPORANEA		6.0
B016711	FILOSOFIA DELL'EDUCAZIONE E DELLA COMUNICAZIONE		6.0
B019603	ISTITUZIONI DI REGIA		6.0
			Total: 18.0

Web link to the course catalogue at the receiving institution describing the learning outcomes:
<http://www.unife.it>

Table B: Group of educational components in the student's degree that would normally be completed at the sending institution and which will be replaced by the study abroad
 NB no one to one match with Table A is required. Where all credits in Table A are recognised as forming part of the programme at the sending institution without any further conditions being applied, Table B may be completed with a reference to the mobility window (see guidelines).

Component code (if any)	Component title (as indicated in the course catalogue) at the sending institution	Semester (autumn/spring) [or term]	Number of ECTS credits
103042	Semítica de la Comunicación		6.0
103081	Movimientos Sociales Contemporáneos		6.0
103120	Documental Periodístico		6.0
			Total: 18.0

If the student does not complete successfully some educational components, the following provisions will apply:

Language competence of the student
 The level of language competence in Italian that the student already has or agrees to acquire by the start of the study period is: B1

Erasmus+ Higher Education Learning Agreement form Daniel Ferris Bahariz

II. RESPONSIBLE PERSONS

Responsible person in the sending institution:

Name: [REDACTED] Function: Departmental Coordinator
 Phone number: E-mail: null

Responsible person in the receiving institution:

Name: Function:
 Phone number: E-mail:

III. COMMITMENT OF THE THREE PARTIES

By signing this document, the student, the sending institution and the receiving institution confirm that they approve the proposed Learning Agreement and that they will comply with all the arrangements agreed by all parties. Sending and receiving institutions undertake to apply all the principles of the Erasmus Charter for Higher Education relating to mobility for studies (or the principles agreed in the inter-institutional agreement for institutions located in partner countries).

The receiving institution confirms that the educational components listed in Table A are in line with its course catalogue.

The sending institution commits to recognise all the credits gained at the receiving institution for the successfully completed educational components and to count them towards the student's degree as described in Table B. Any exceptions to this rule are documented in an annex of this Learning Agreement and agreed by all parties.

The student and receiving institution will communicate to the sending institution any problems or changes regarding the proposed mobility programme, responsible persons and/or study period.

The Student
 Student Signature: Date:

The Sending Institution
 Responsible person's signature: Date:

The Receiving Institution
 Responsible person's signature: Date:

MODIFICACIÓ DE L'ACORD DURANT L'INTERCANVI (ACORD DEFINITIU)

Un cop l'alumne s'incorpora a la universitat de destí és quan sap exactament les assignatures que cursarà (perquè en veu el nivell, els horaris...). Si l'alumne no ha de fer cap canvi, el contracte d'estudis provisional que va introduir al SIA es converteix en definitiu. En canvi, si l'alumne hi ha de fer canvis perquè no pot cursar alguna o totes les assignatures a la universitat de destí, hi haurà d'introduir els canvis. Per fer-ho, s'ha d'entrar al SIA(<http://sia.uab.es> >Enllaç: Sol·licituds i consulta d'intercanvi OUT).

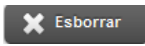
PAS 1: ASSIGNATURES A CURSAR A LA UNIVERSITAT DE DESTINACIÓ

En aquesta pantalla s'han d'introduir les noves assignatures de la universitat de destí que s'hagin d'equiparar amb assignatures de la UAB.

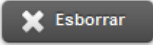
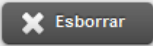
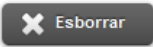
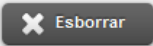
Observacions:

- Casella Codi Assignatura: Si no tens aquest codi pots deixar la casella en blanc.
- Casella Període d'estada: Indicar el període de l'estada d'intercanvi.
- Casella Crèdits locals = Els crèdits de la universitat de destinació (si la universitat de destí treballa amb ECTS, s'han de posar els ECTS; en canvi, si fan servir qualsevol altre sistema, indicar els crèdits corresponents segons el seu sistema).
- Casella Crèdits ECTS = El nombre de crèdits ECTS de l'assignatura.
- Cada vegada que donis d'alta una assignatura, s'ha de **GRAVAR**.

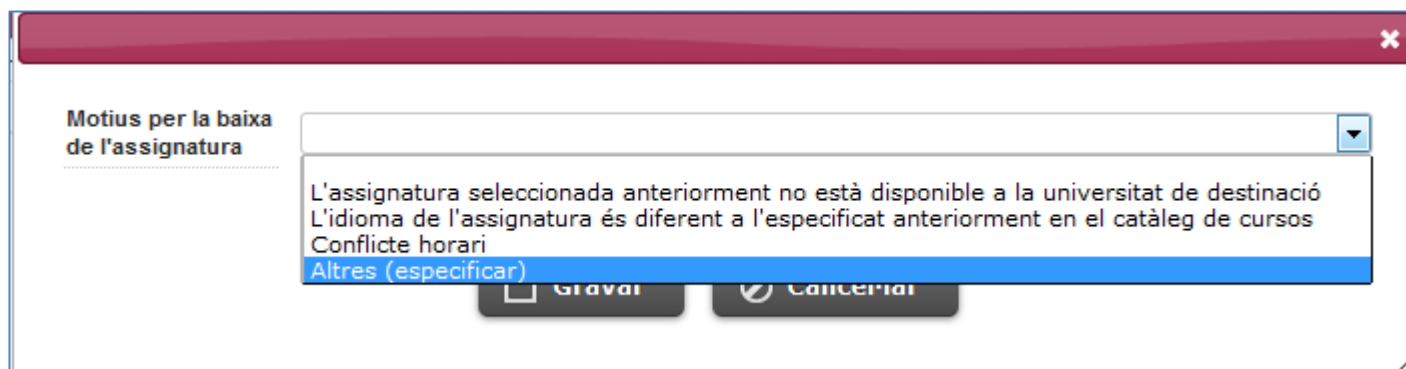
PAS 2: RELACIÓ ASSIGNATURES DE LA UNIVERSITAT DE DESTINACIÓ AMB LES ASSIGNATURES DE LA UAB

Abans de fer noves equiparacions, s'hauran de desfer les ja existents que siguin incorrectes. Per fer-ho, simplement s'ha de clicar sobre l'icona  que hi ha al costat de cada equiparació.

RELACIÓ ENTRE ASSIGNATURES UK EDINBUR02 - UAB

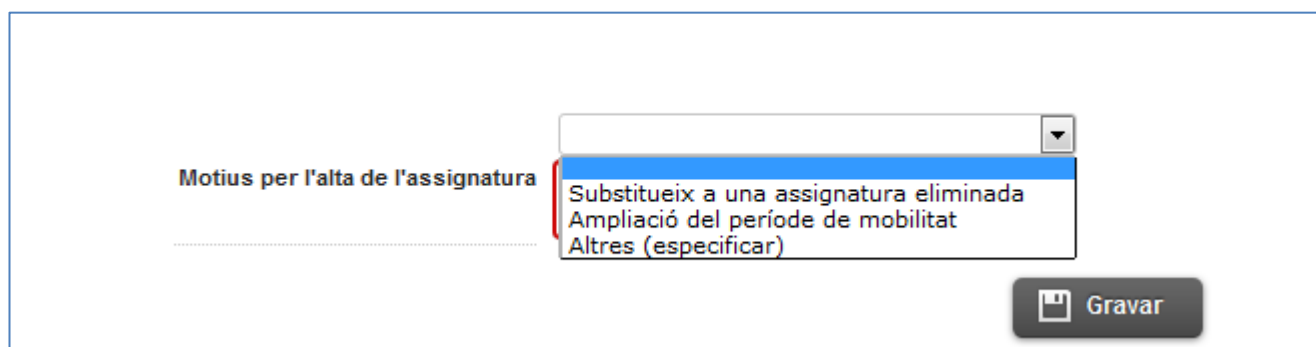
	Assignatures a UK EDINBUR02	Assignatures a UAB
	- English as a Foreign Language 1	150701 - English as a Foreign Language 1
	- German Post-Beginners Elective 1	150801 - German Post-Beginners Elective 1
	- Critical Writing and Analysis	151501 - Critical Writing and Analysis
	- TESOL 1	103560 - Tècniques de Preparació a la Interpretació Consecutiva B-A (Anglès-Català)

Cal tenir en compte que, un cop esborreu una equiparació i n'establiu una altra, haureu d'indicar-ne el motiu. Hi ha motius predeterminats com són "L'assignatura seleccionada anteriorment no està disponible a la universitat de destinació", "L'idioma de l'assignatura és diferent a l'especificat anteriorment en el catàleg de cursos" o "conflicte horari". Si el motiu no és cap d'aquests, s'ha de clicar sobre "Altres (especificar)" i escriure el motiu.



A continuació, s’hauran de seleccionar les assignatures que es vulguin equiparar (seleccionar tant l’assignatura de la universitat de destí que es vol equiparar a la columna de l’esquerra com l’assignatura de la UAB de la columna de la dreta. Cal recordar que **en establir les equiparacions d’assignatures hi ha d’haver una semblança tant el contingut de les assignatures com la càrrega lectiva (número de crèdits).**

Abans de gravar l’equiparació, s’ha d’introduir el motiu de l’alta de l’assignatura. Hi ha dos motius predeterminats: “Substitueix a una assignatura eliminada” i “Ampliació del període de mobilitat”. Si cap dels motius és el correcte, hi ha la possibilitat d’escriure el motiu a l’opció “ Altres (especificar)”.



Finalment s’haurà de clicar sobre **GRAVAR**.

El mateix procediment s’haurà de fer per cadascuna de les equiparacions que s’hagi de refer.

PAS 3: IMPRESSIÓ DE L’ACORD D’ESTUDIS

S’ha de passar a la següent pantalla “IMPRESSIÓ, ESTAT I ALTRES DADES DE L’ACORD”.

En aquesta pàgina ja no s’haurà de tornar a introduir les dades referents a “Nivell del idioma que es compromet l'alumne a tenir abans d'iniciar l'intercanvi” i “Dates previstes d'inici i finalització del intercanvi”.

Després s’ha de clicar sobre “**GRAVAR**”.

Finalment, heu d’imprimir els dos documents que l’aplicatiu us genera:

- IMPRIMIR ACORD UAB
- IMPRIMIR ACORD UNI DESTINACIÓ