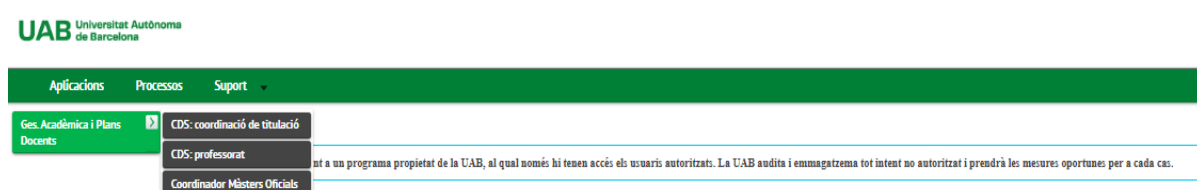


## Manual d'accés als informes de resultats de les enquestes:

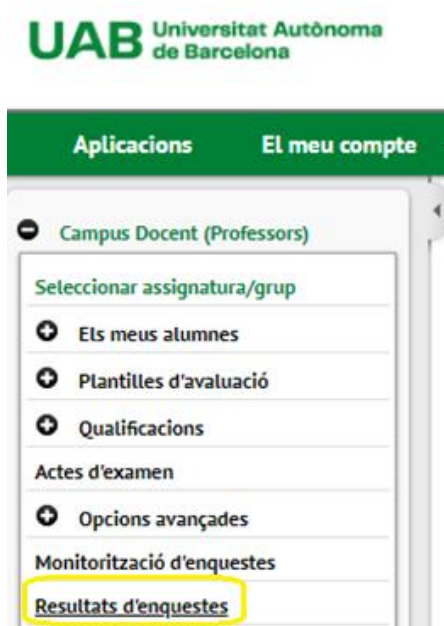
### PAAD, Assignatura i Mòdul

(la visualització de les pantalles pot ser diferent segons el navegador i/o el/s perfil/s)

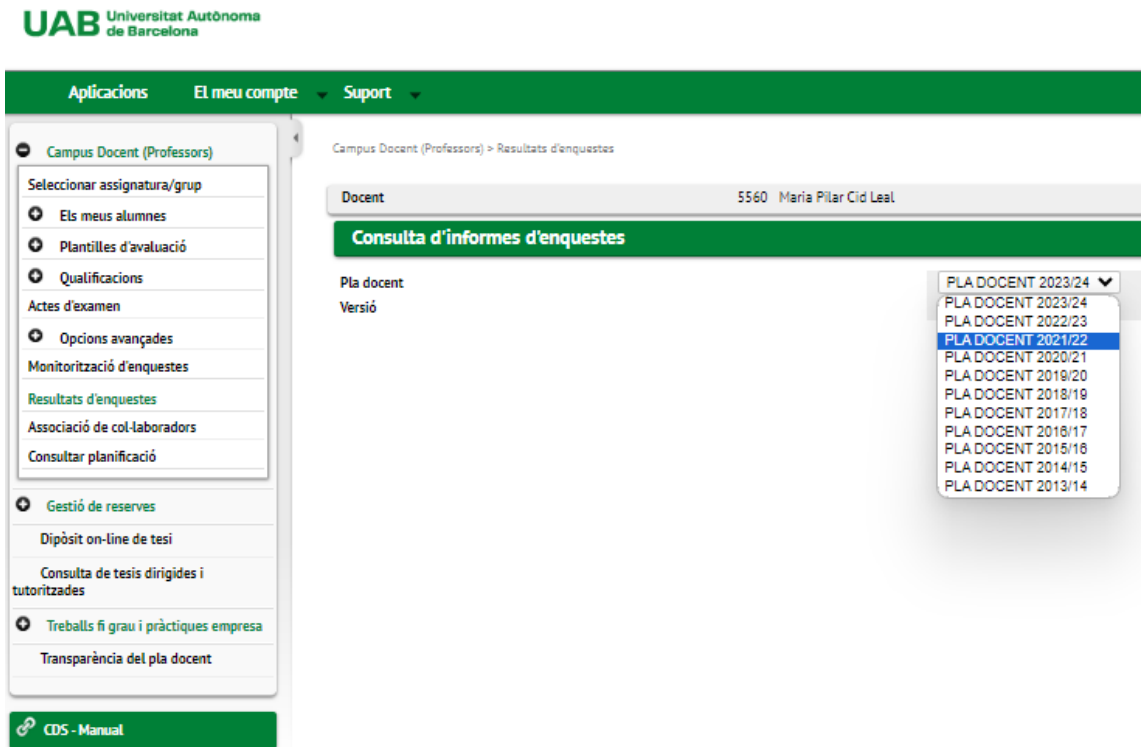
1. Accedir a la intranet de la UAB (amb el **NIU** i **paraula de pas**) i a l'espai **Sigm@ - CDS**.
2. Seleccionar l'opció **CDS: professorat** del menú: **Ges. Acadèmica i Plans Docents**.



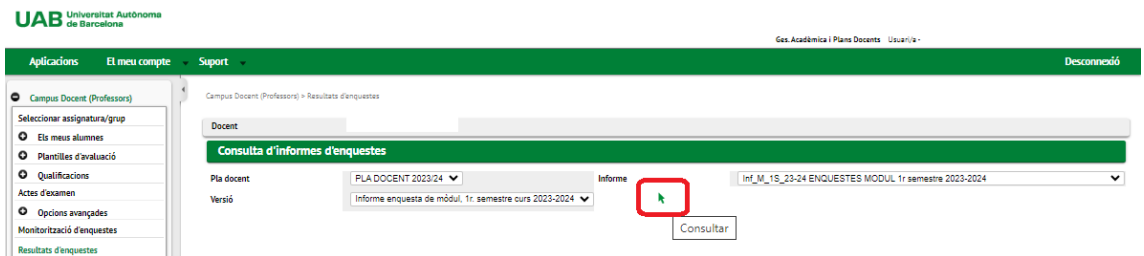
3. Seleccionar l'opció: **Resultats d'enquestes**.



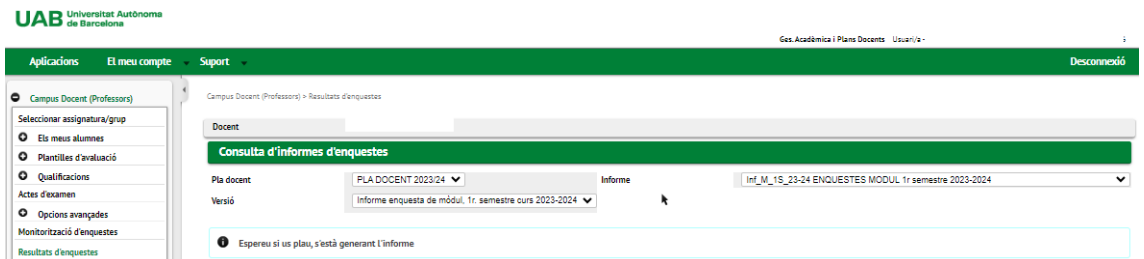
4. Seleccionar el curs acadèmic, semestre i versió que es vol consultar.



5. Prémer la fletxa.



6. La generació del informe pot trigar uns segons.



7. Si l'enquesta seleccionada disposa de qüestionaris contestats es mostrarà el informe amb els resultats.

The screenshot displays the UAB web application interface for consulting survey reports. The top navigation bar includes 'Aplicacions', 'El meu compte', 'Suport', and 'Desconnexió'. The main content area is titled 'Consulta d'informes d'enquestes' and features filters for 'Pla docent' (PLA DOCENT 2023/24) and 'Versió' (Informe enquesta de mòdul, 1r. semestre curs 2023-2024). A sidebar on the left lists various navigation options under 'Campus Docent (Professors)'. The main content area shows a preview of a PDF report titled 'PLA DOCENT 2023/24 ENQUESTES MÒDUL 1r semestre 2023-2024 Informe enquesta de mòdul, 1r. semestre curs 2023-2024'. The PDF preview includes a table with columns for 'Centre', 'Pla', 'Assignatura', 'Grup', 'Tipologia', 'Àmbit d'avaluació', and 'Situacions potencials', and a table of 'ITEM' data with columns for 'N. VALORS', 'MITJANA', 'SD', 'MITJANA UAB', 'MITJANA CENTRE', 'MITJANA PLA', 'MITJANA ASSIG', and 'MITJANA GRUP'.

L'informe, un per cada semestre i tipologia d'enquesta, es facilita en format PDF i es pot descarregar o enviar per correu electrònic.

L'informe conté:

- una portada amb les dades globals del/de la professor/a;
- dues pàgines per a cada assignatura/grup enquestat: la primera amb les dades desagregades per ítem i el global i la segona amb la representació gràfica;
- llegenda amb el glossari de les dades.