

MEMÒRIA D'ACTIVITATS

CURS 2014-15



Àrea de Relacions Internacionals

Desembre 2015

Portada: Fotografia de Francesca Vittadello, guanyadora de la VIII Edició del concurs de relats i fotografies d'intercanvi – Edició 2015

1. ESTUDIANTS

1.1 Programes d'Intercanvi

1.1.1 ERASMUS modalitat estudis

1.1.1.1	Nombre d'acords i places acordades per centre i país.....	10
1.1.1.2	Nombre d'acords i places acordades, comuns a més d'un centre, per país	21
1.1.1.3	Nombre d'acords, places acordades i universitats, per país	22
1.1.1.4	Mapa d'acords.....	23
1.1.1.5	Total d'acords per centre i país.....	24
1.1.1.6	Estudiants IN per centre, país i sexe	25
1.1.1.7	Estudiants IN per centre i sexe	33
1.1.1.8	Estudiants IN per país i sexe	36
1.1.1.9	Estudiants OUT per centre, país i sexe	38
1.1.1.10	Estudiants OUT per centre i sexe	46
1.1.1.11	Estudiants OUT per país i sexe	47
1.1.1.12	Estudiants IN i OUT per centre	51
1.1.1.13	Oferta de places i mobilitat real	54
1.1.1.14	Acords Màster per a mobilitat d'estudiants	55

1.1.2 ERASMUS modalitat pràctiques

1.1.2.1	Estudiants per centre, país i sexe	60
---------	--	----

1.1.3 PROGRAMA PROPI

1.1.3.1	Nombre d'acords i places acordades per centre i país.....	62
1.1.3.2	Nombre d'acords i places acordades, comuns a més d'un centre, per país	68
1.1.3.3	Nombre d'acords, places acordades i universitats per país	69
1.1.3.4	Mapa d'acords.....	70
1.1.3.5	Estudiants IN per centre, país i sexe	76
1.1.3.6	Estudiants IN per centre i sexe	81
1.1.3.7	Estudiants IN per país i sexe	84
1.1.3.8	Estudiants OUT per centre, país i sexe	86
1.1.3.9	Estudiants OUT per centre i sexe	91
1.1.3.10	Estudiants OUT per país i sexe	94
1.1.3.11	Total estudiants OUT per centre, país i sexe.....	96
1.1.3.12	Estudiants IN i OUT per centre	97
1.1.3.13	Oferta de places i mobilitat real	100
1.1.3.14	Acords Màster per a mobilitat d'estudiants	101

1.1.4 PROGRAMA PROPI modalitat pràctiques

1.1.4.1	Estudiants per centre, país i sexe	104
---------	--	-----

1.1.5	SICUE	
1.1.5.1	Nombre d'acords i places acordades per centre i titulació	106
1.1.5.2	Nombre d'acords i places acordades per centre	110
1.1.5.3	Estudiants IN per centre, sexe i titulació	111
1.1.5.4	Estudiants IN per centre i sexe	114
1.1.5.5	Estudiants OUT per centre, sexe i titulació	117
1.1.5.6	Estudiants OUT per centre i sexe	120
1.1.5.7	Estudiants IN i OUT per centre	123
1.1.5.8	Oferta de places i mobilitat real	126
1.2	Programes de mobilitat	
1.2.1	PROGRAMA DRAC	
1.2.1.1	Estudiants per centre i sexe	131
1.2.2	STUDY ABROAD	
1.2.2.1	Estudiants en la modalitat Selected Courses per país	133
1.2.2.2	Estudiants en la modalitat Selected Courses per centre	134
1.2.2.3	Estudiants en la modalitat Pre-Established per país	136
1.2.2.4	Estudiants en la modalitat Tailor Made per país	138
1.2.2.5	Total d'estudiants per país	139
1.3	Estudiants estrangers	
1.3.1.1	Estudiants de Grau	142
1.3.1.2	Estudiants de Màster	144
1.3.1.3	Estudiants de Doctorat	147
1.3.1.4	Estudiants de Formació Continuada	150
1.3.1.5	Estudiants vinculats	153
1.4	Resum estadístic	
1.4.1.1	Evolució mobilitat real d'estudiants ERASMUS per centre (2011-2015)	156
1.4.1.2	Evolució mobilitat real d'estudiants ERASMUS Pràctiques per centre (2011-2015)	158
1.4.1.3	Evolució mobilitat real d'estudiants Programa PROPI per centre (2011-2015)	160
1.4.1.4	Evolució mobilitat real d'estudiants Programa PROPI Pràctiques per centre (2013-2015)	162
1.4.1.5	Evolució mobilitat real d'estudiants SICUE per centre (2011-2015)	163
1.4.1.6	Evolució mobilitat real d'estudiants STUDY ABROAD – Selected Courses (2012-2015)	165
1.4.1.7	Evolució per programes (2011-2015)	166
1.4.1.8	Variació estudiants respecte al curs 2013-14	171
1.4.1.9	Evolució mobilitat total dels programes d'intercanvi (sense STUDY ABROAD) (2012-2015)	173
1.4.1.10	Evolució mobilitat total (2012-2015)	174
1.4.2.1	Variació nombre d'acords respecte al curs 2013-14	175
1.4.3.1	Estudiants titulats el curs 2013-14 que han participat en programes d'intercanvi	176
1.4.3.2	Evolució estudiants titulats que han participat en algun programa d'intercanvi (2010-2014)	181

1.4.4.1	Evolució estudiants estrangers de Grau	182
1.4.4.2	Evolució estudiants estrangers de Màster	185
1.4.4.3	Evolució estudiants estrangers de Doctorat	189
1.4.4.4	Evolució estudiants estrangers de Formació Continuada	193
1.4.4.5	Evolució estudiants estrangers Vinculats	197

2. PERSONAL DOCENT

2.1 Programes d'intercanvi

2.1.1 ERASMUS

2.1.1.1	Mobilitat OUT per centre, país i sexe.....	201
2.1.1.2	Mobilitat OUT per centre i sexe	203
2.1.1.3	Mobilitat OUT per país i sexe.....	204
2.1.1.4	Evolució mobilitat OUT (2011-2015).....	205

2.2 Programes de mobilitat

2.2.1 PROGRAMA DRAC

2.2.1.1	PDI per centre i sexe.....	208
---------	----------------------------	-----

2.3 PDI estranger

2.3.1.1	PDI docent.....	210
2.3.1.2	PDI PIF.....	211
2.3.1.3	PDI postdoctoral.....	213
2.3.1.4	PDI vinculat	214

3. PAS

3.1 Programes d'intercanvi

3.1.1 ERASMUS

3.1.1.1	Mobilitat IN per país (Erasmus Staff Week).....	217
3.1.1.2	Mobilitat OUT per país	218
3.1.1.3	Mobilitat OUT per àrea d'origen	219
3.1.1.4	Mobilitat OUT per mesos	220
3.1.1.5	Evolució mobilitat OUT (2011-2015).....	221

3.2 Programes de mobilitat

3.2.1 PROGRAMA DRAC

3.2.1.1	PAS per centre i sexe	224
---------	-----------------------------	-----

3.3 PAS estranger

3.3.1.1	PAS contractat	226
3.3.1.2	PAS vinculat	228

4. INTERNATIONAL WELCOME POINT 230

5. PROGRAMES EDUCATIUS INTERNACIONALS 235

Us presentem la Memòria de les activitats de l'Àrea de Relacions Internacionals de la Universitat Autònoma de Barcelona, corresponent al curs 2015/16.

Seguint la mateixa estructura de les últimes edicions, enguany s'ha incorporat l'evolució dels programes de mobilitat de pràctiques detallada per centres, tant de l'Erasmus des del curs 2011/12 (punt 1.4.1.2) com del Programa Propi des del 2013/14 (punt 1.4.1.4).

Hem afegit també, l'evolució de la presència d'alumnat estranger al llarg d'aquests darrers anys, detallat per nacionalitat (punts 1.4.3.1 al 1.4.3.5). Aquest col·lectiu el tenim dividit per tipus d'estudi, grau, màster, doctorat i formació continuada; així com també, els vinculats que, com ja sabem, són tots aquells que venen a fer alguna activitat sense necessitat de formalitzar la matrícula.

Pel que fa a la mobilitat d'estudiants respecte al curs anterior, podem veure que els valors de l'Erasmus Estudis es mantenen molt similars. En el cas del Propi estudis ha crescut el nombre d'estudiants que venen (IN), en canvi ha hagut una davallada considerable en els que marxen (OUT) (-27%). Els valors dels Sicue són també a la baixa, tant pels estudiants IN (-12%) com els OUT (-29%) tendència que ja s'aprecia des de cursos anteriors.

En canvi, els programes de Pràctiques han augmentat en un 62% pel Erasmus i en un 555% pel Propi.

El nombre d'estudiants que venen pel programa Study Abroad es manté; tan sols remarcar un descens de quasi un 20% amb els Tailor Made.

També es manté similar el percentatge d'estudiants que participen en intercanvi respecte als titulats que arriba gairebé al 20%.

En els acords bilaterals per a intercanvi s'aprecia un augment en tots tres programes, Erasmus, Propi i Sicue.

Respecte a la mobilitat docent i la de PAS, podem veure que després d'un increment progressiu, aquests dos darrers cursos ha disminuït, a causa de la reducció dels ajuts econòmics.

Tanquem el document, com sempre, amb la informació de les activitats de l'International Welcome Point i els Programes Educatius Internacionals.

Desembre 2015

1. ESTUDIANTS

1.1 PROGRAMES D'INTERCANVI

1.1.1 ERASMUS MODALITAT ESTUDIS

CENTRES PROPIS

Escola d'Enginyeria

País	Nombre Acords	Places IN	Places OUT
Alemanya	8	17	17
Àustria	3	6	6
Dinamarca	3	5	5
Eslovàquia	1	6	6
Eslovenia	1	5	5
Finlàndia	2	3	3
França	3	5	5
Hongria	1	2	2
Itàlia	5	14	14
Letonia	1	2	2
Paisos Baixos	2	4	4
Polònia	2	6	6
Portugal	1	1	2
Suïssa	1	2	2
Total	34	78	79

Facultat d'Economia i Empresa

País	Nombre Acords	Places IN	Places OUT
Alemanya	9	24	24
Àustria	4	9	9
Bèlgica	2	4	4
Bulgària	1	1	1
Dinamarca	5	9	9
Eslovenia	2	2	2
Finlàndia	2	3	3
França	9	28	24
Irlanda	1	2	2
Itàlia	6	16	18
Letonia	1	1	1
Liechtenstein	1	1	1
Lituània	2	2	2
Luxemburg	1	1	1
Paisos Baixos	3	5	5
Polònia	3	7	7
Portugal	3	4	4
Regne Unit	7	16	16
Suècia	1	1	1
Suïssa	1	1	1
Turquia	1	1	1
Txeca, República	1	1	1
Xipre	1	2	2
Total	67	141	139

Facultat de Biociències

País	Nombre Acords	Places IN	Places OUT
Alemanya	3	8	8
Àustria	3	5	5
Bulgària	1	2	2
Eslovenia	1	2	2
Finlàndia	6	12	13
França	7	15	15
Itàlia	15	36	36
Noruega	2	4	4
Paisos Baixos	3	5	5
Polònia	1	2	2
Portugal	5	11	12
Regne Unit	2	4	4
Suïssa	2	4	4
Turquia	3	5	5
Txeca, República	3	6	6
Total	57	121	123

Facultat de Ciències

País	Nombre Acords	Places IN	Places OUT
Alemanya	32	57	59
Àustria	7	11	11
Bèlgica	6	10	10
Dinamarca	5	10	10
Finlàndia	5	8	8
França	28	49	49
Grècia	4	6	6
Islàndia	1	2	2
Itàlia	19	33	39
Noruega	3	6	6
Paisos Baixos	4	8	8
Polònia	13	24	24
Portugal	7	16	16
Regne Unit	8	16	16
Romania	3	5	5
Suècia	2	4	4
Suïssa	7	15	15
Turquia	9	11	11
Txeca, República	2	2	2
Total	165	293	301

Facultat de Ciències de l'Educació

País	Nombre Acords	Places IN	Places OUT
Alemanya	2	4	4
Àustria	1	2	2
Bèlgica	8	20	22
Finlàndia	7	18	18
França	4	10	10
Itàlia	9	24	24
Lituania	1	2	2
Noruega	6	14	14
Paisos Baixos	4	10	10
Portugal	12	32	36
Regne Unit	2	4	4
Suècia	3	6	6
Suïssa	3	6	6
Txeca, República	1	2	2
Total	63	154	160

Facultat de Ciències de la Comunicació

País	Nombre Acords	Places IN	Places OUT
Alemanya	4	10	10
Bèlgica	8	20	20
Dinamarca	4	4	4
Estònia	1	5	2
França	10	19	22
Itàlia	13	36	34
Noruega	1	2	2
Paisos Baixos	5	12	12
Polònia	1	2	2
Portugal	7	15	15
Suècia	1	2	2
Suïssa	1	4	4
Turquia	1	2	2
Txeca, República	1	3	3
Total	58	136	134

Facultat de Ciències Polítiques i Sociologia

País	Nombre Acords	Places IN	Places OUT
Alemanya	24	44	46
Àustria	2	4	4
Bèlgica	16	43	43
Bulgària	1	2	2
Dinamarca	4	10	10
Eslovàquia	2	4	4
Eslovenia	1	2	2
Estònia	1	2	2
Finlàndia	4	5	5
França	27	58	59
Grècia	1	2	2
Hongria	1	1	1
Irlanda	1	2	2
Islàndia	2	4	4
Itàlia	25	65	64
Noruega	4	8	7
Paisos Baixos	8	18	20
Polònia	4	8	8
Portugal	5	12	12
Regne Unit	8	12	12
Romania	2	6	6
Suècia	3	6	6
Suïssa	4	5	5
Turquia	8	17	17
Txeca, República	3	6	6
Xipre	2	4	4
Total	163	350	353

Facultat de Dret

País	Nombre Acords	Places IN	Places OUT
Alemanya	7	15	15
Àustria	2	3	3
Bèlgica	3	7	7
Dinamarca	1	1	1
França	8	39	39
Hongria	1	1	1
Itàlia	11	27	27
Lituania	1	2	2
Noruega	2	4	4
Paisos Baixos	2	6	6
Polònia	1	2	2
Portugal	3	10	10
Regne Unit	2	8	8
Suïssa	2	4	4
Total	46	129	129

Facultat de Filosofia i Lletres

País	Nombre Acords	Places IN	Places OUT
Alemanya	40	76	76
Àustria	6	16	16
Bèlgica	8	14	14
Dinamarca	3	5	5
Eslovenia	4	11	11
Estònia	1	2	2
Finlàndia	2	4	4
França	45	87	87
Grècia	4	6	6
Hongria	2	4	4
Irlanda	3	7	7
Islàndia	1	1	1
Itàlia	61	150	146
Lituania	4	8	8
Noruega	5	6	6
Paisos Baixos	4	8	8
Polònia	4	7	7
Portugal	9	18	18
Regne Unit	10	28	28
Romania	1	4	4
Suècia	2	5	5
Suïssa	8	13	13
Turquia	1	2	2
Txeca, República	4	8	8
Total	232	490	486

Facultat de Medicina

País	Nombre Acords	Places IN	Places OUT
Alemanya	7	12	12
Àustria	3	6	6
Bèlgica	1	2	2
Finlàndia	4	7	7
França	1	2	2
Itàlia	9	27	27
Paisos Baixos	2	4	4
Polònia	1	4	4
Portugal	4	10	10
Romania	1	2	2
Suècia	4	8	8
Suïssa	1	2	2
Turquia	2	4	4
Txeca, República	1	2	2
Total	41	92	92

Facultat de Psicologia

País	Nombre Acords	Places IN	Places OUT
Alemanya	5	9	9
Àustria	2	3	3
Bèlgica	6	8	8
Finlàndia	1	1	1
França	3	6	6
Grècia	1	2	2
Itàlia	10	22	23
Lituania	1	2	2
Noruega	3	7	7
Paisos Baixos	6	14	14
Polònia	4	7	7
Portugal	5	9	9
Regne Unit	1	2	2
Suècia	1	2	2
Suïssa	1	1	1
Turquia	1	1	1
Txeca, República	3	5	5
Total	54	101	102

Facultat de Traducció i d'Interpretació

País	Nombre Acords	Places IN	Places OUT
Alemanya	14	62	58
Àustria	4	15	15
Bèlgica	10	18	16
Finlàndia	8	16	16
França	22	48	46
Irlanda	4	12	12
Islàndia	2	2	2
Itàlia	10	34	34
Lituania	3	3	3
Paisos Baixos	2	4	4
Polònia	4	8	7
Portugal	2	6	6
Regne Unit	15	58	58
Romania	3	6	6
Suècia	2	2	2
Suïssa	1	3	3
Turquia	2	4	4
Txeca, República	2	2	2
Total	110	303	294

Facultat de Veterinària

País	Nombre Acords	Places IN	Places OUT
Alemanya	3	5	5
Àustria	2	3	3
Bèlgica	2	3	3
Eslovàquia	1	2	2
Eslovenia	1	1	1
Finlàndia	2	4	4
França	1	2	2
Hongria	1	1	1
Itàlia	4	15	10
Noruega	1	1	1
Paisos Baixos	1	2	2
Polònia	1	3	3
Portugal	5	10	10
Txeca, República	2	3	3
Total	27	55	50

CENTRES ADSCRITS

Eina, Centre Universitari de Disseny i Art

País	Nombre Acords	Places IN	Places OUT
Alemanya	1	2	2
Bèlgica	2	4	4
Dinamarca	1	1	1
Eslovenia	1	1	1
Finlàndia	2	2	2
França	3	6	6
Itàlia	2	4	4
Noruega	1	1	1
Regne Unit	3	6	6
Total	16	27	27

Escola Massana, Centre Municipal d'Art i Disseny

País	Nombre Acords	Places IN	Places OUT
Alemanya	2	3	3
Bèlgica	4	8	8
Finlàndia	1	1	1
França	3	6	6
Hongria	1	2	2
Itàlia	3	8	8
Letonia	1	2	2
Noruega	3	3	3
Paisos Baixos	4	6	6
Portugal	1	2	2
Regne Unit	2	4	4
Suècia	1	1	1
Suïssa	1	1	1
Total	27	47	47

Escola Universitària d'Infermeria de Sant Pau

País	Nombre Acords	Places IN	Places OUT
Finlàndia	1	2	2
Total	1	2	2

Escola Universitària d'Infermeria i de Fisioteràpia "Gimbernat"

País	Nombre Acords	Places IN	Places OUT
Àustria	1	2	2
Bèlgica	3	6	6
Estònia	1	5	5
Finlàndia	2	2	4
Itàlia	8	16	16
Noruega	1	2	2
Paisos Baixos	1	2	2
Portugal	4	12	12
Regne Unit	1	2	2
Total	22	49	51

Escola Universitària d'Infermeria i Teràpia Ocupacional

País	Nombre Acords	Places IN	Places OUT
Bèlgica	1	2	2
Itàlia	1	2	2
Portugal	3	6	6
Suècia	1	2	2
Total	6	12	12

Escola Universitària d'Informàtica Tomàs Cerdà

País	Nombre Acords	Places IN	Places OUT
Dinamarca	1	2	2
França	1	2	2
Itàlia	2	4	4
Portugal	1	2	2
Suècia	1	2	2
Total	6	12	12

Escola Universitària de Ciències de la Salut

País	Nombre Acords	Places IN	Places OUT
Bèlgica	7	14	14
Dinamarca	3	6	6
Finlàndia	3	2	6
Portugal	3	6	6
Txeca, República	1	2	2
Total	17	30	34

Escola Universitària de Ciències Socials

País	Nombre Acords	Places IN	Places OUT
Bèlgica	1	2	2
Dinamarca	1	2	2
Finlàndia	1	2	2
França	1	4	4
Total	4	10	10

Escola Universitària de Turisme i Direcció Hotelera

País	Nombre Acords	Places IN	Places OUT
Alemanya	3	9	9
Àustria	4	10	10
Bèlgica	4	12	12
Dinamarca	3	8	8
Finlàndia	3	7	7
França	3	10	10
Itàlia	4	11	11
Paisos Baixos	3	12	12
Polònia	3	7	7
Portugal	5	13	13
Regne Unit	2	4	4
Total	37	103	103

Escola Universitària Salesiana de Sarrià

País	Nombre Acords	Places IN	Places OUT
Alemanya	2	8	8
Bulgària	2	6	6
Eslovàquia	1	6	6
França	1	6	6
Itàlia	1	3	3
Letonia	1	6	6
Paisos Baixos	1	6	6
Polònia	3	8	8
Portugal	3	14	14
Romania	1	4	8
Turquia	2	12	12
Total	18	79	83

1.1.1.2 NOMBRE D'ACORDS I PLACES ACORDADES, COMUNS A MÉS D'UN CENTRE, DEL PROGRAMA ERASMUS PER PAÍS

País	Nombre Acords	Places IN	Places OUT
Alemanya	3	5	5
Finlàndia	3	4	4
França	8	17	17
Itàlia	8	18	18
Liechtenstein	1	1	1
Noruega	1	3	3
Paisos Baixos	1	2	2
Polònia	1	2	2
Portugal	1	2	2
Regne Unit	2	4	4
Romania	2	4	4
Suècia	2	3	3
Turquia	3	5	5
Total	36	70	70

1.1.1.3 NOMBRE D'ACORDS, PLACES ACORDADES I UNIVERSITATS DEL PROGRAMA ERASMUS PER PAÍS

País	Nombre Acords	Places IN	Places OUT	Nombre Universitats
Alemanya	169	370	370	71
Àustria	44	95	95	20
Bèlgica	92	197	197	26
Bulgària	5	11	11	4
Dinamarca	34	63	63	11
Eslovàquia	5	18	18	3
Eslovenia	11	24	24	3
Estònia	4	14	11	2
Finlàndia	59	103	110	19
França	188	419	417	80
Grècia	10	16	16	5
Hongria	7	11	11	5
Irlanda	9	23	23	4
Islàndia	6	9	9	2
Itàlia	226	565	562	53
Letonia	4	11	11	4
Liechtenstein	2	2	2	1
Lituània	12	19	19	4
Luxemburg	1	1	1	1
Noruega	33	61	60	15
Paisos Baixos	56	128	130	25
Polònia	46	97	96	23
Portugal	89	211	217	31
Regne Unit	65	168	168	36
Romania	13	31	35	6
Suècia	24	44	44	9
Suïssa	33	61	61	12
Turquia	33	64	64	19
Txeca, República	24	42	42	9
Xipre	3	6	6	1
Total	1.307	2.884	2.893	504

1.1.1.4 MAPA D'ACORDS ERASMUS



Font: <http://www.ininternet.org/turismo/images/europa.jpg>

1.1.1.5 TOTAL D'ACORDS ERASMUS PER CENTRE I PAIS

Tipus Centre	Centre	País																					Total												
			Alemanya	Àustria	Bèlgica	Bulgària	Dinamarca	Eslovàquia	Eslovènia	Estònia	Finlàndia	França	Grècia	Hongria	Irlanda	Islàndia	Itàlia	Letònia	Liechtenstein	Lituània	Luxemburg	Noruega		Països Baixos	Polònia	Portugal	Regne Unit	Romania	Suècia	Suïssa	Turquia	Txeca, República	Xipre		
Centres propis	Escola d'Enginyeria		8	3			3	1	1		2	3		1		5	1					2	2	1				1						34	
	Facultat d'Economia i Empresa		9	4	2	1	5		2		2	9			1		6	1	1	2	1		3	3	3	7		1	1	1	1	1	1	67	
	Facultat de Biociències		3	3		1			1		6	7				15						2	3	1	5	2			2	3	3			57	
	Facultat de Ciències		32	7	6		5				5	28	4			1	19					3	4	13	7	8	3	2	7	9	2			165	
	Facultat de Ciències de l'Educació		2	1	8						7	4				9				1		6	4		12	2		3	3		1			63	
	Facultat de Ciències de la Comunicació		4		8		4			1		10				13						1	5	1	7			1	1	1	1			58	
	Facultat de Ciències Polítiques i de Sociologia		24	2	16	1	4	2	1	1	4	27	1	1	1	2	25					4	8	4	5	8	2	3	4	8	3	2		163	
	Facultat de Dret		7	2	3		1					8		1			11				1	2	2	1	3	2			2				46		
	Facultat de Filosofia i Lletres		40	6	8		3		4	1	2	45	4	2	3	1	61			4		5	4	4	9	10	1	2	8	1	4			232	
	Facultat de Medicina		7	3	1						4	1					9						2	1	4		1	4	1	2	1			41	
	Facultat de Psicologia		5	2	6						1	3	1				10			1		3	6	4	5	1		1	1	1	3			54	
	Facultat de Traducció i d'Interpretació		14	4	10						8	22			4	2	10			3			2	4	2	15	3	2	1	2	2			110	
Facultat de Veterinària		3	2	2			1	1		2	1		1			4					1	1	1	5						2			27		
Centres adscrits	Eina, Centre Universitari de Disseny i Art de Barcelona		1		2		1		1		2	3				2						1				3								16	
	Escola Massana, Centre Municipal d'Art i Disseny		2		4					1	3		1			3	1					3	4		1	2		1	1					27	
	Escola Universitària d'Infermeria de Sant Pau										1																							1	
	Escola Universitària d'Infermeria i Fisioteràpia Gimbernat			1	3					1	2					8						1	1		4	1								22	
	Escola Universitària d'Infermeria i Teràpia Ocupacional				1											1									3			1						6	
	Escola Universitària d'Informàtica Tomàs Cerdà						1					1				2									1		1							6	
	Escola Universitària de Ciències de la Salut				7		3				3														3								1	17	
	Escola Universitària de Ciències Socials				1		1				1	1																						4	
	Escola Universitària de Turisme i Direcció Hotelera		3	4	4		3				3	3					4																		37
	Escola Universitària Salesians de Sarrià		2			2		1				1				1	1										1				2				18
Comuns a més d'un centre		3								3	8					8		1			1	1	1	1	2	2	2		3				36		
TOTAL		169	44	92	5	34	5	11	4	59	188	10	7	9	6	226	4	2	12	1	33	56	46	89	65	13	24	33	33	24	3	1.307			

CENTRES PROPIS**Escola d'Enginyeria**

País	Sexe	Estudiants IN		
		Home	Dona	Total
Alemanya		1		1
Àustria			1	1
Dinamarca		1		1
França			1	1
Itàlia		8	1	9
Polònia			2	2
Turquia		2		2
Total		12	5	17

Facultat d'Economia i Empresa

País	Sexe	Estudiants IN		
		Home	Dona	Total
Alemanya		12	9	21
Àustria			5	5
Bèlgica		1		1
Bulgària			1	1
Dinamarca		5	6	11
Finlàndia			6	6
França		2	3	5
Irlanda		3		3
Itàlia		6	4	10
Letonia			2	2
Lituania			2	2
Luxemburg			2	2
Paisos Baixos		3	4	7
Polònia			1	1
Portugal		2	1	3
Regne Unit		2	5	7
Suècia			2	2
Suïssa		1		1
Txeca, República		1	1	2
Xipre		1		1

Facultat de Biociències

País	Sexe	Estudiants IN		
		Home	Dona	Total
Alemanya			1	1
Àustria			1	1
Bulgària			1	1
França		3	3	6
Itàlia		4	11	15
Polònia			1	1
Romania			1	1
Suïssa		1		1
Turquia			1	1
Txeca, República		1		1
Total		9	20	29

Facultat de Ciències

País	Sexe	Estudiants IN		
		Home	Dona	Total
Alemanya		11	8	19
Àustria		1	4	5
Bèlgica		1		1
Islàndia			2	2
Itàlia		4		4
Polònia			2	2
Portugal		1	2	3
Regne Unit		1	2	3
Romania		2	1	3
Turquia		1	4	5
Txeca, República		1		1
Total		23	25	48

Facultat de Ciències de l'Educació

País	Sexe	Estudiants IN		
		Home	Dona	Total
Alemanya		1		1
Àustria			2	2
Bèlgica		1		1
Finlàndia			3	3
França		1	1	2
Itàlia		3	4	7
Portugal		3		3
Suïssa			1	1
Total		9	11	20

Facultat de Ciències de la Comunicació

País	Sexe	Estudiants IN		
		Home	Dona	Total
Alemanya			4	4
Bèlgica		2	3	5
Dinamarca			1	1
França		2	7	9
Itàlia		9	9	18
Paisos Baixos		1	4	5
Portugal		1	6	7
Turquia			1	1
Txeca, República		1	1	2
Total		16	36	52

Facultat de Ciències Polítiques i Sociologia

País	Sexe	Estudiants IN		
		Home	Dona	Total
Alemanya		10	6	16
Àustria			1	1
Bèlgica		3	4	7
Bulgària			1	1
Dinamarca		2		2
Finlàndia			1	1
França		8	14	22
Grècia			2	2
Itàlia		12	27	39
Noruega			1	1
Paisos Baixos		4	6	10
Polònia		1	4	5
Portugal		1		1
Regne Unit			1	1
Romania			3	3
Suècia			2	2
Suïssa		1		1
Turquia		2	5	7
Txeca, República			4	4
Total		44	82	126

Facultat de Dret

País	Sexe	Estudiants IN		
		Home	Dona	Total
Alemanya		3	6	9
Àustria			3	3
Bèlgica			2	2
Eslovàquia		2		2
França		1	4	5
Hongria			1	1
Itàlia		4	5	9
Paisos Baixos		1	4	5
Polònia		1	1	2
Portugal			1	1
Regne Unit			1	1
Total		12	28	40

Facultat de Filosofia i Lletres

País	Sexe	Estudiants IN		
		Home	Dona	Total
Alemanya		9	26	35
Àustria			9	9
Bèlgica		2	3	5
Dinamarca		4		4
Eslovenia		1	1	2
Finlàndia			2	2
França		3	11	14
Grècia			1	1
Hongria		1		1
Irlanda		1		1
Islàndia			1	1
Itàlia		16	25	41
Lituania			2	2
Paisos Baixos		1	2	3
Polònia		1	5	6
Portugal			3	3
Regne Unit		3	10	13
Suècia		1	1	2
Suïssa		2	3	5
Total		45	105	150

Facultat de Medicina

País	Sexe	Estudiants IN		
		Home	Dona	Total
Alemanya		3	5	8
Àustria		2	1	3
Bèlgica			2	2
França			1	1
Itàlia		7	10	17
Paisos Baixos			2	2
Polònia		1		1
Portugal		1	3	4
Regne Unit			3	3
Suècia			2	2
Turquia			1	1

Facultat de Psicologia

País	Sexe	Estudiants IN		
		Home	Dona	Total
Alemanya		1	4	5
Àustria		1	2	3
Bèlgica			1	1
Itàlia		1	6	7
Paisos Baixos			1	1
Polònia		1	2	3
Portugal		1	3	4
Suïssa			1	1
Total		5	20	25

Facultat de Traducció i d'Interpretació

País	Sexe	Estudiants IN		
		Home	Dona	Total
Alemanya			19	19
Àustria			6	6
Bèlgica		2	2	4
Finlàndia			2	2
França		2	7	9
Irlanda			5	5
Islàndia			1	1
Itàlia		2	10	12
Lituània		2	3	5
Polònia		3	1	4
Regne Unit		2	19	21
Turquia		1	1	2
Total		14	76	90

Facultat de Veterinària

País	Sexe	Estudiants IN		
		Home	Dona	Total
Alemanya			1	1
Àustria		1		1
Eslovàquia		1	1	2
Itàlia		2	1	3
Total		4	3	7

CENTRES ADSCRITS

Eina, Centre Universitari de Disseny i Art

País	Sexe	Estudiants IN		
		Home	Dona	Total
Alemanya			1	1
Bèlgica			1	1
Eslovenia			1	1
França		3	6	9
Itàlia		1	1	2
Regne Unit		2		2
Total		6	10	16

Escola Massana, Centre Municipal d'Art i Disseny

País	Sexe	Estudiants IN		
		Home	Dona	Total
Alemanya			1	1
França			3	3
Itàlia		2	1	3
Letonia		1	2	3
Paisos Baixos		1	1	2
Portugal		1	3	4
Regne Unit			2	2
Suïssa			1	1
Total		5	14	19

Escola Universitària d'Infermeria i Fisioteràpia "Gimbernat"

País	Sexe	Estudiants IN		
		Home	Dona	Total
Bèlgica		1		1
Finlàndia			1	1
Itàlia			4	4
Portugal		1	4	5
Total		2	9	11

Escola Universitària d'Infermeria i Teràpia Ocupacional

País	Sexe	Estudiants IN		
		Home	Dona	Total
Bèlgica			1	1
Itàlia			1	1
Portugal		2	1	3
Suècia			1	1
Total		2	4	6

Escola Universitària d'Informàtica Tomàs Cerdà

País	Sexe	Estudiants IN		
		Home	Dona	Total
Itàlia		1	1	2
Portugal		1		1
Total		2	1	3

Escola Universitària de Ciències de la Salut

País	Sexe	Estudiants IN		
		Home	Dona	Total
Bèlgica			4	4
Dinamarca		1	5	6
Finlàndia			1	1
Portugal		1	1	2
Total		2	11	13

Escola Universitària de Turisme i Direcció Hotelera

País	Sexe	Estudiants IN		
		Home	Dona	Total
Alemanya		1	3	4
Àustria		1	5	6
Bèlgica			1	1
Dinamarca		1	3	4
Finlàndia		1	3	4
França		2	6	8
Itàlia		3	3	6
Paisos Baixos		3	8	11
Polònia			1	1
Portugal			5	5
Regne Unit			1	1
Total		12	39	51

CENTRES PROPIS

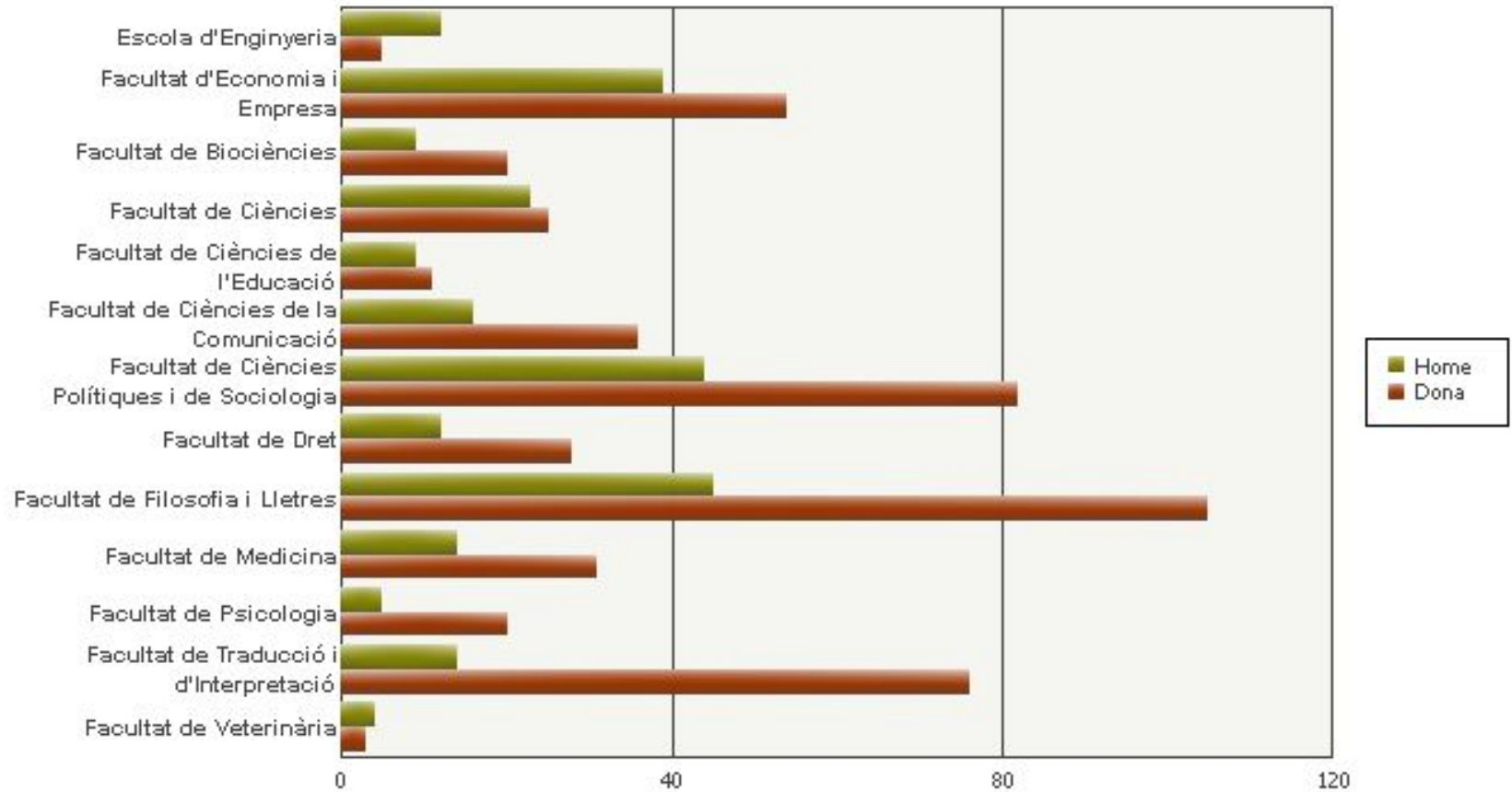
Centre	Sexe	Estudiants IN		
		Home	Dona	Total
Escola d'Enginyeria		12	5	17
Facultat d'Economia i Empresa		39	54	93
Facultat de Biociències		9	20	29
Facultat de Ciències		23	25	48
Facultat de Ciències de l'Educació		9	11	20
Facultat de Ciències de la Comunicació		16	36	52
Facultat de Ciències Polítiques i de Sociologia		44	82	126
Facultat de Dret		12	28	40
Facultat de Filosofia i Lletres		45	105	150
Facultat de Medicina		14	31	45
Facultat de Psicologia		5	20	25
Facultat de Traducció i d'Interpretació		14	76	90
Facultat de Veterinària		4	3	7
Total		246	496	742

CENTRES ADSCRITS

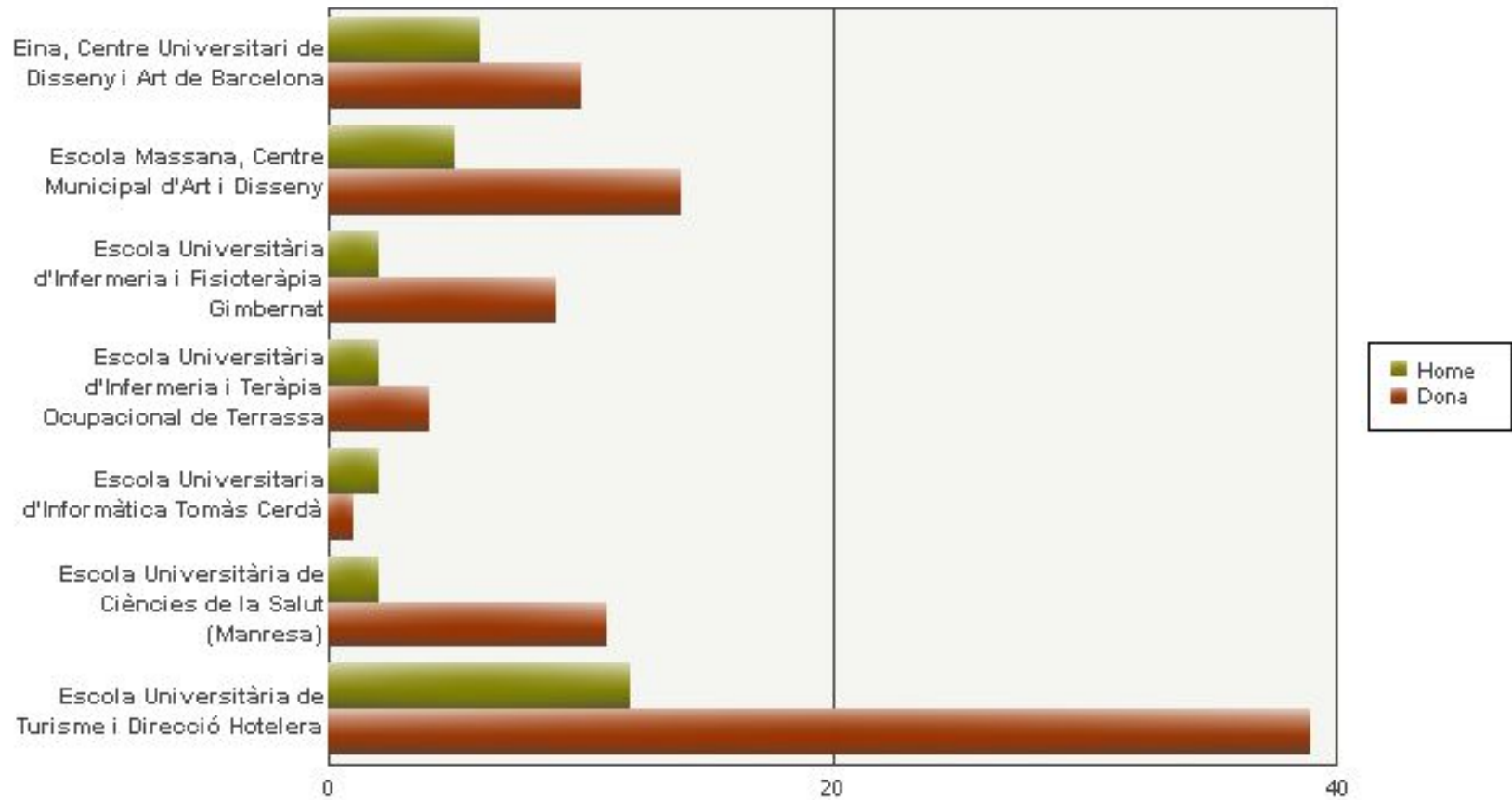
Centre	Sexe	Estudiants IN		
		Home	Dona	Total
Eina, Centre Universitari de Disseny i Art		6	10	16
Escola Massana, Centre Municipal d'Art i Disseny		5	14	19
Escola Universitària d'Infermeria i Fisioteràpia Gimbernat		2	9	11
Escola Universitària d'Infermeria i Teràpia Ocupacional		2	4	6
Escola Universitària d'Informàtica Tomàs Cerdà		2	1	3
Escola Universitària de Ciències de la Salut		2	11	13
Escola Universitària de Turisme i Direcció Hotelera		12	39	51
Total		31	88	119

	Sexe	Estudiants IN		
		Home	Dona	Total
Total		277	584	861

ERASMUS - Gràfic - Estudiants Erasmus IN per centre i sexe



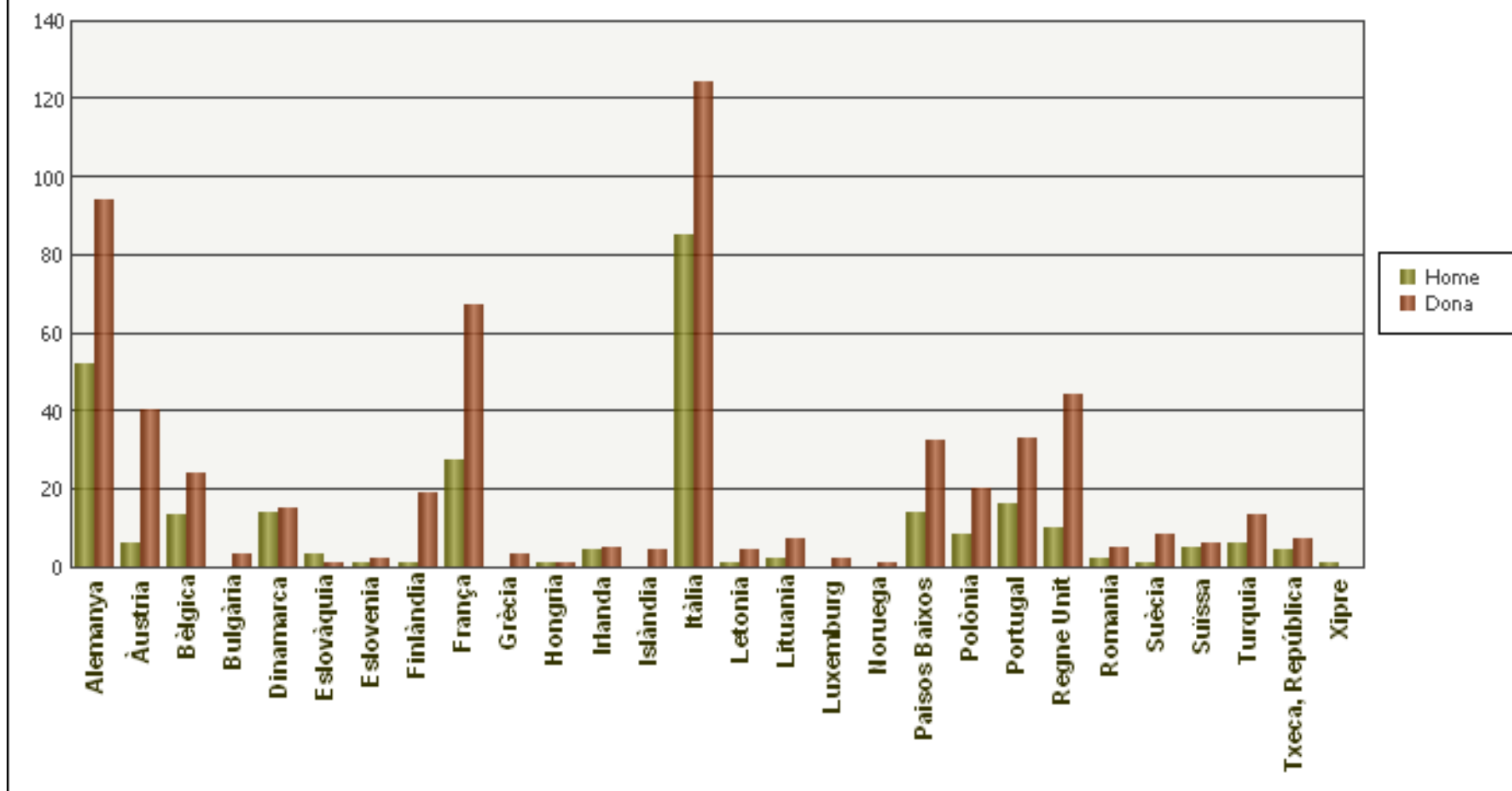
ERASMUS - Gràfic - Estudiants Erasmus IN per centre i sexe



1.1.1.8 ESTUDIANTS ERASMUS IN PER PAÍS I SEXE

País	Sexe	Estudiants IN		
		Home	Dona	Total
Alemanya		52	94	146
Àustria		6	40	46
Bèlgica		13	24	37
Bulgària		0	3	3
Dinamarca		14	15	29
Eslovàquia		3	1	4
Eslovenia		1	2	3
Finlàndia		1	19	20
França		27	67	94
Grècia			3	3
Hongria		1	1	2
Irlanda		4	5	9
Islàndia		0	4	4
Itàlia		85	124	209
Letonia		1	4	5
Lituània		2	7	9
Luxemburg		0	2	2
Noruega		0	1	1
Paisos Baixos		14	32	46
Polònia		8	20	28
Portugal		16	33	49
Regne Unit		10	44	54
Romania		2	5	7
Suècia		1	8	9
Suïssa		5	6	11
Turquia		6	13	19
Txeca, República		4	7	11
Xipre		1		1
Total		277	584	861

ERASMUS - Gràfic - Estudiants Erasmus IN per país i sexe_vertcal



CENTRES PROPIS**Escola d'Enginyeria**

País	Sexe	Estudiants OUT		
		Home	Dona	Total
Alemanya		2		2
Àustria		1		1
Eslovàquia		4		4
Finlàndia		2	1	3
França		2		2
Itàlia		1	2	3
Noruega		3		3
Paisos Baixos			1	1
Polònia		2		2
Regne Unit		1		1
Suècia		2		2
Total		20	4	24

Facultat d'Economia i Empresa

País	Sexe	Estudiants OUT		
		Home	Dona	Total
Alemanya		4	4	8
Àustria		1		1
Bèlgica		1	2	3
Bulgària			1	1
Dinamarca			1	1
Eslovenia		1		1
Finlàndia		2	1	3
França		2	2	4
Irlanda		2	1	3
Itàlia		3	1	4
Lituania		1		1
Paisos Baixos		1	1	2
Polònia			2	2
Regne Unit		7	7	14
Suècia			1	1
Txeca, República		1		1
Total		26	24	50

Facultat de Biociències

País	Sexe	Estudiants OUT		
		Home	Dona	Total
Alemanya		2	3	5
Àustria		1	2	3
Finlàndia		3	4	7
França		3	7	10
Itàlia		2	10	12
Noruega		2	2	4
Paisos Baixos		2	1	3
Polònia			2	2
Portugal			3	3
Regne Unit		1	2	3
Txeca, República		1	2	3
Total		17	38	55

Facultat de Ciències

País	Sexe	Estudiants OUT		
		Home	Dona	Total
Alemanya		9	3	12
Àustria		1	1	2
Dinamarca		2	2	4
Finlàndia		1		1
França		2		2
Islàndia			2	2
Noruega			3	3
Paisos Baixos		2	1	3
Polònia		2		2
Regne Unit		2	3	5
Suècia		1	3	4
Suïssa		2	1	3
Total		24	19	43

Facultat de Ciències de l'Educació

País	Sexe	Estudiants OUT		
		Home	Dona	Total
Àustria			1	1
Finlàndia		1	5	6
Itàlia			6	6
Noruega			5	5
Paisos Baixos		1	2	3
Regne Unit			2	2
Total		2	21	23

Facultat de Ciències de la Comunicació

País	Sexe	Estudiants OUT		
		Home	Dona	Total
Alemanya			1	1
Bèlgica		2	8	10
Dinamarca			1	1
Estònia		1		1
França		2	5	7
Itàlia		5	16	21
Noruega		2		2
Paisos Baixos		5	3	8
Polònia			2	2
Portugal			2	2
Suècia			2	2
Txeca, República			3	3
Total		17	43	60

Facultat de Ciències Polítiques i de Sociologia

País	Sexe	Estudiants OUT		
		Home	Dona	Total
Alemanya			1	1
Àustria			1	1
Bèlgica		1	2	3
Dinamarca			1	1
Estònia			1	1
França			1	1
Islàndia		2		2
Itàlia		3		3
Noruega		1		1
Paisos Baixos			4	4
Polònia		1		1
Portugal			1	1
Regne Unit		1	1	2
Total		9	13	22

Facultat de Dret

País	Sexe	Estudiants OUT		
		Home	Dona	Total
Alemanya		1	1	2
Bèlgica			4	4
Dinamarca		1		1
França		1	6	7
Itàlia		2	3	5
Noruega		2	2	4
Paisos Baixos		1	3	4
Polònia		1		1
Regne Unit			1	1
Total		9	20	29

Facultat de Filosofia i Lletres

País	Sexe	Estudiants OUT		
		Home	Dona	Total
Alemanya			6	6
Àustria			2	2
Bèlgica		1		1
Dinamarca		1		1
Finlàndia		2		2
França		3	5	8
Grècia		1		1
Irlanda			3	3
Itàlia		12	12	24
Noruega		1	3	4
Paisos Baixos			2	2
Polònia		1		1
Portugal		1	1	2
Regne Unit		4	11	15
Suècia		1	1	2
Suïssa			1	1
Txeca, República		1	1	2
Total		29	48	77

Facultat de Medicina

País	Sexe	Estudiants OUT		
		Home	Dona	Total
Alemanya		1	2	3
Àustria			4	4
Finlàndia		2	6	8
França			4	4
Itàlia		4	7	11
Paisos Baixos		1		1
Portugal		1	3	4
Regne Unit			3	3
Suècia			3	3
Suïssa			1	1
Turquia		2	2	4
Total		11	35	46

Facultat de Psicologia

País	Sexe	Estudiants OUT		
		Home	Dona	Total
Alemanya			2	2
Bèlgica			1	1
França			1	1
Itàlia			6	6
Noruega			3	3
Paisos Baixos		2	3	5
Polònia		2		2
Suïssa		1		1
Txeca, República			1	1
Total		5	17	22

Facultat de Traducció i d'Interpretació

País	Sexe	Estudiants OUT		
		Home	Dona	Total
Alemanya		2	8	10
Àustria			3	3
Bèlgica			7	7
Finlàndia			4	4
França		2	9	11
Irlanda		2	3	5
Islàndia			1	1
Itàlia		1	2	3
Lituània			1	1
Paisos Baixos			1	1
Portugal		1		1
Regne Unit		3	22	25
Suïssa			1	1
Total		11	62	73

Facultat de Veterinària

País	Sexe	Estudiants OUT		
		Home	Dona	Total
Alemanya			1	1
Àustria			1	1
França			1	1
Hongria			1	1
Txeca, República		1		1
Total		1	4	5

CENTRES ADSCRITS

Eina, Centre Universitari de Disseny i Art

País	Sexe	Estudiants OUT		
		Home	Dona	Total
Bèlgica			1	1
Noruega		1	1	2
Regne Unit		2		2
Total		3	2	5

Escola Massana, Centre Municipal d'Art i Disseny

País	Sexe	Estudiants OUT		
		Home	Dona	Total
Alemanya			1	1
Bèlgica		1	2	3
Noruega			2	2
Paisos Baixos		1	2	3
Suècia			1	1
Total		2	8	10

Escola Universitària d'Infermeria de Sant Pau

País	Sexe	Estudiants OUT		
		Home	Dona	Total
Finlàndia		1		1
Total		1		1

Escola Universitària d'Infermeria i Fisioteràpia Gimbernat

País	Sexe	Estudiants OUT		
		Home	Dona	Total
Àustria			1	1
Bèlgica		1	1	2
Finlàndia			4	4
Itàlia		3	9	12
Noruega			2	2
Portugal		3	5	8
Regne Unit			2	2
Total		7	24	31

Escola Universitària d'Infermeria i Teràpia Ocupacional

País	Sexe	Estudiants OUT		
		Home	Dona	Total
Bèlgica			1	1
Suècia			1	1
Total			2	2

Escola Universitaria de Ciències de la Salut

País	Sexe	Estudiants OUT		
		Home	Dona	Total
Bèlgica			1	1
Finlàndia		1	5	6
Portugal			1	1
Txeca, República		1		1
Total		2	7	9

Escola Universitària de Turisme i Direcció Hotelera

País	Sexe	Estudiants OUT		
		Home	Dona	Total
Alemanya		2	3	5
Àustria		6	4	10
Bèlgica			2	2
Dinamarca		2		2
Finlàndia		2	4	6
França		1	2	3
Itàlia		1	1	2
Paisos Baixos		2	4	6
Polònia		1	1	2
Portugal		1		1
Regne Unit			2	2
Total		18	23	41

Escola Universitària Salesians de Sarrià

País	Sexe	Estudiants OUT		
		Home	Dona	Total
Alemanya		2	1	3
Polònia		1		1
Total		3	1	4

CENTRES PROPIS

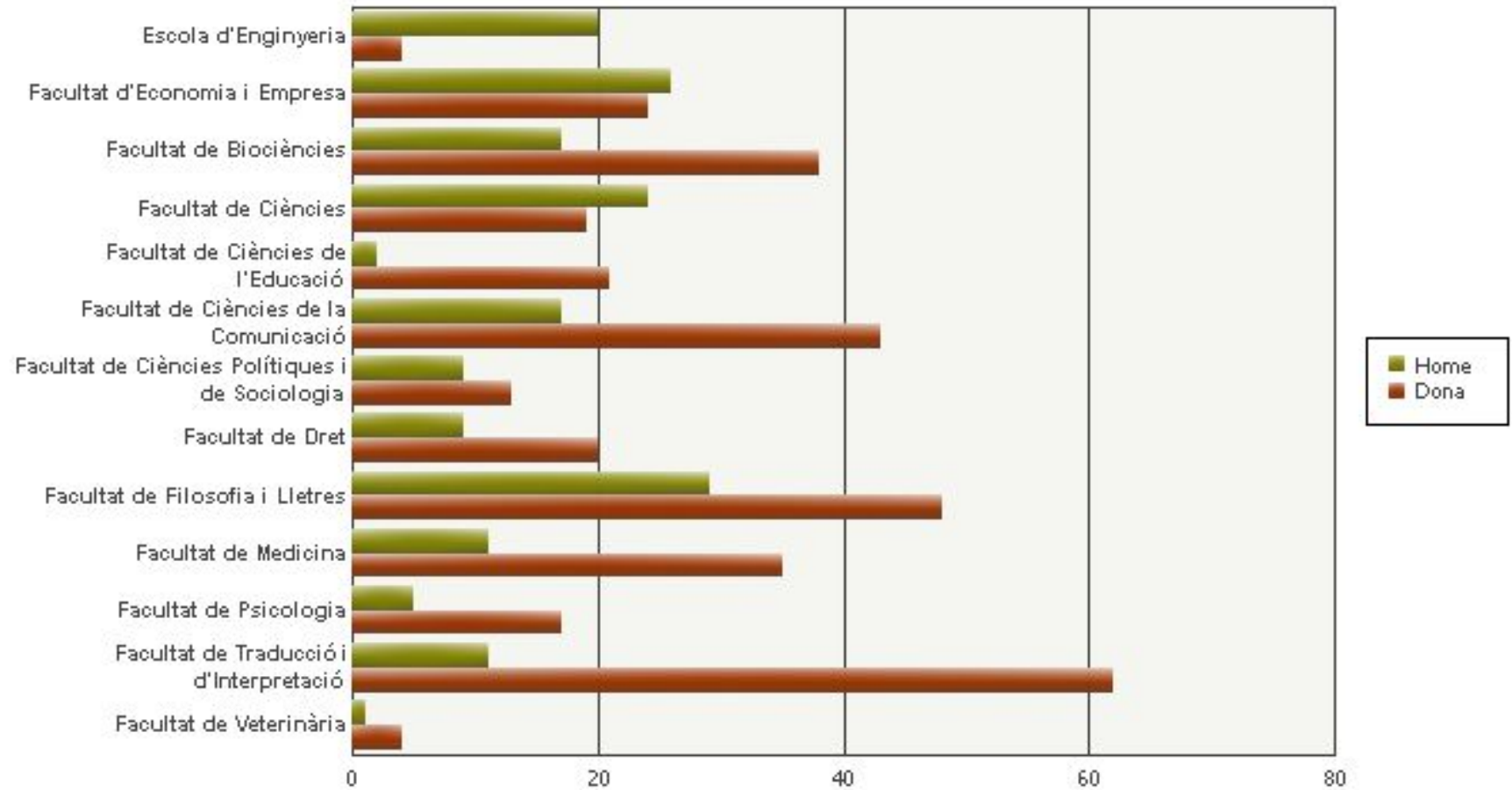
Centre	Sexe	Estudiants OUT		
		Home	Dona	Total
Escola d'Enginyeria		20	4	24
Facultat d'Economia i Empresa		26	24	50
Facultat de Biociències		17	38	55
Facultat de Ciències		24	19	43
Facultat de Ciències de l'Educació		2	21	23
Facultat de Ciències de la Comunicació		17	43	60
Facultat de Ciències Polítiques i de Sociologia		9	13	22
Facultat de Dret		9	20	29
Facultat de Filosofia i Lletres		29	48	77
Facultat de Medicina		11	35	46
Facultat de Psicologia		5	17	22
Facultat de Traducció i d'Interpretació		11	62	73
Facultat de Veterinària		1	4	5
Total		181	348	529

CENTRES ADSCRITS

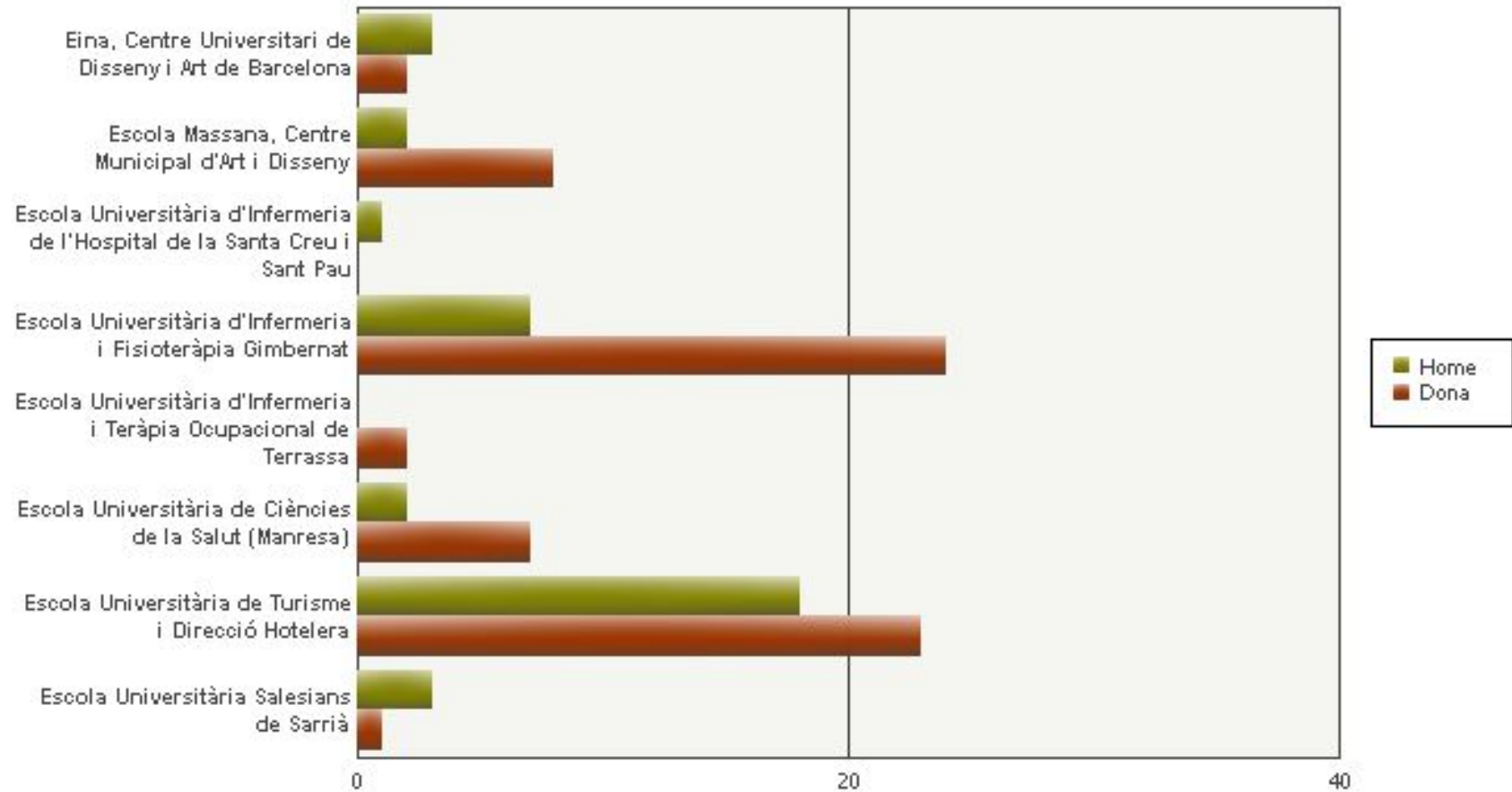
Centre	Sexe	Estudiants OUT		
		Home	Dona	Total
Eina, Centre Universitari de Disseny i Art		3	2	5
Escola Massana, Centre Municipal d'Art i Disseny		2	8	10
Escola Universitària d'Infermeria de Sant Pau		1		1
Escola Universitària d'Infermeria i Fisioteràpia Gimbernat		7	24	31
Escola Universitària d'Infermeria i Teràpia Ocupacional			2	2
Escola Universitària de Ciències de la Salut		2	7	9
Escola Universitària de Turisme i Direcció Hotelera		18	23	41
Escola Universitària Salesians de Sarrià		3	1	4
Total		36	67	103

	Sexe	Estudiants OUT		
		Home	Dona	Total
Total		217	415	632

ERASMUS - Gràfic - Estudiants Erasmus OUT per centre i sexe



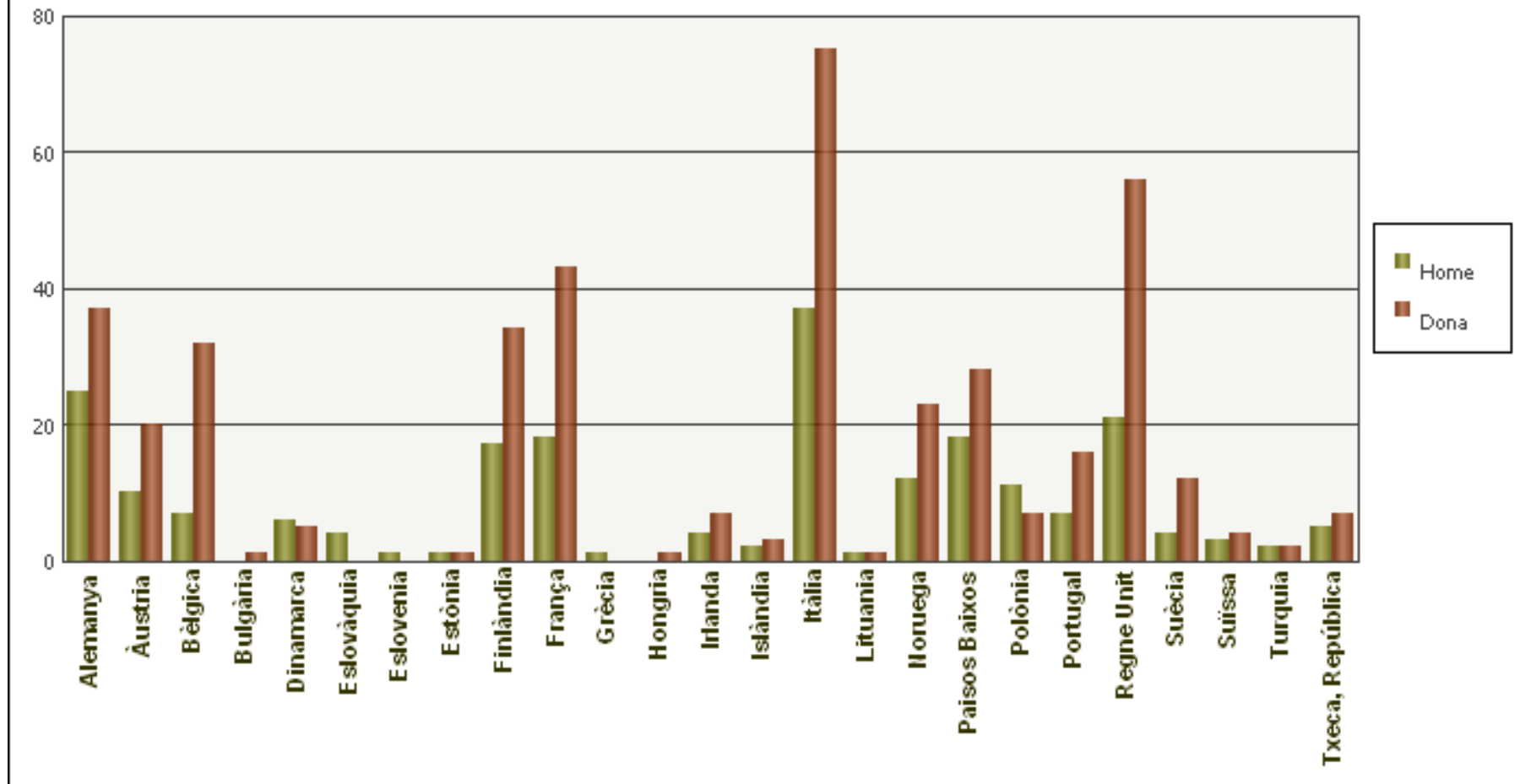
ERASMUS - Gràfic - Estudiants Erasmus OUT per centre i sexe



1.1.1.11 ESTUDIANTS ERASMUS OUT PER PAÍS I SEXE

País	Sexe	Estudiants OUT		
		Home	Dona	Total
Alemanya		25	37	62
Àustria		10	20	30
Bèlgica		7	32	39
Bulgària			1	1
Dinamarca		6	5	11
Eslovàquia		4		4
Eslovenia		1		1
Estònia		1	1	2
Finlàndia		17	34	51
França		18	43	61
Grècia		1		1
Hongria			1	1
Irlanda		4	7	11
Islàndia		2	3	5
Itàlia		37	75	112
Lituania		1	1	2
Noruega		12	23	35
Paisos Baixos		18	28	46
Polònia		11	7	18
Portugal		7	16	23
Regne Unit		21	56	77
Suècia		4	12	16
Suïssa		3	4	7
Turquia		2	2	4
Txeca, República		5	7	12
Total		217	415	632

ERASMUS - Gràfic - Estudiants Erasmus OUT per país i sexe_vertcal



1.1.1.12 ESTUDIANTS ERASMUS IN I OUT PER CENTRE

CENTRES PROPIS

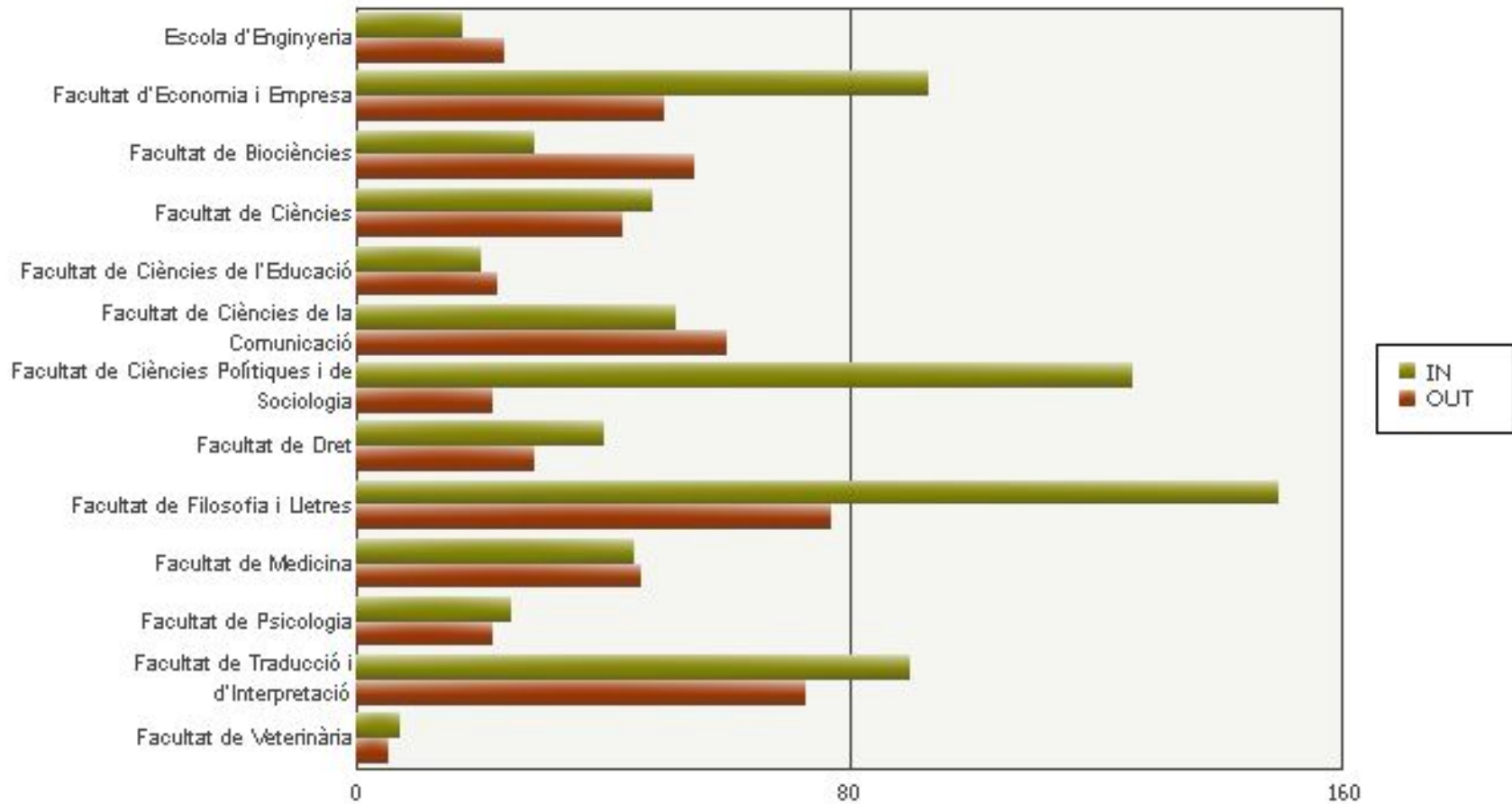
Centre	Estudiants IN	Estudiants OUT
Escola d'Enginyeria	17	24
Facultat d'Economia i Empresa	93	50
Facultat de Biociències	29	55
Facultat de Ciències	48	43
Facultat de Ciències de l'Educació	20	23
Facultat de Ciències de la Comunicació	52	60
Facultat de Ciències Polítiques i de Sociologia	126	22
Facultat de Dret	40	29
Facultat de Filosofia i Lletres	150	77
Facultat de Medicina	45	46
Facultat de Psicologia	25	22
Facultat de Traducció i d'Interpretació	90	73
Facultat de Veterinària	7	5
Total	742	529

CENTRES ADSCRITS

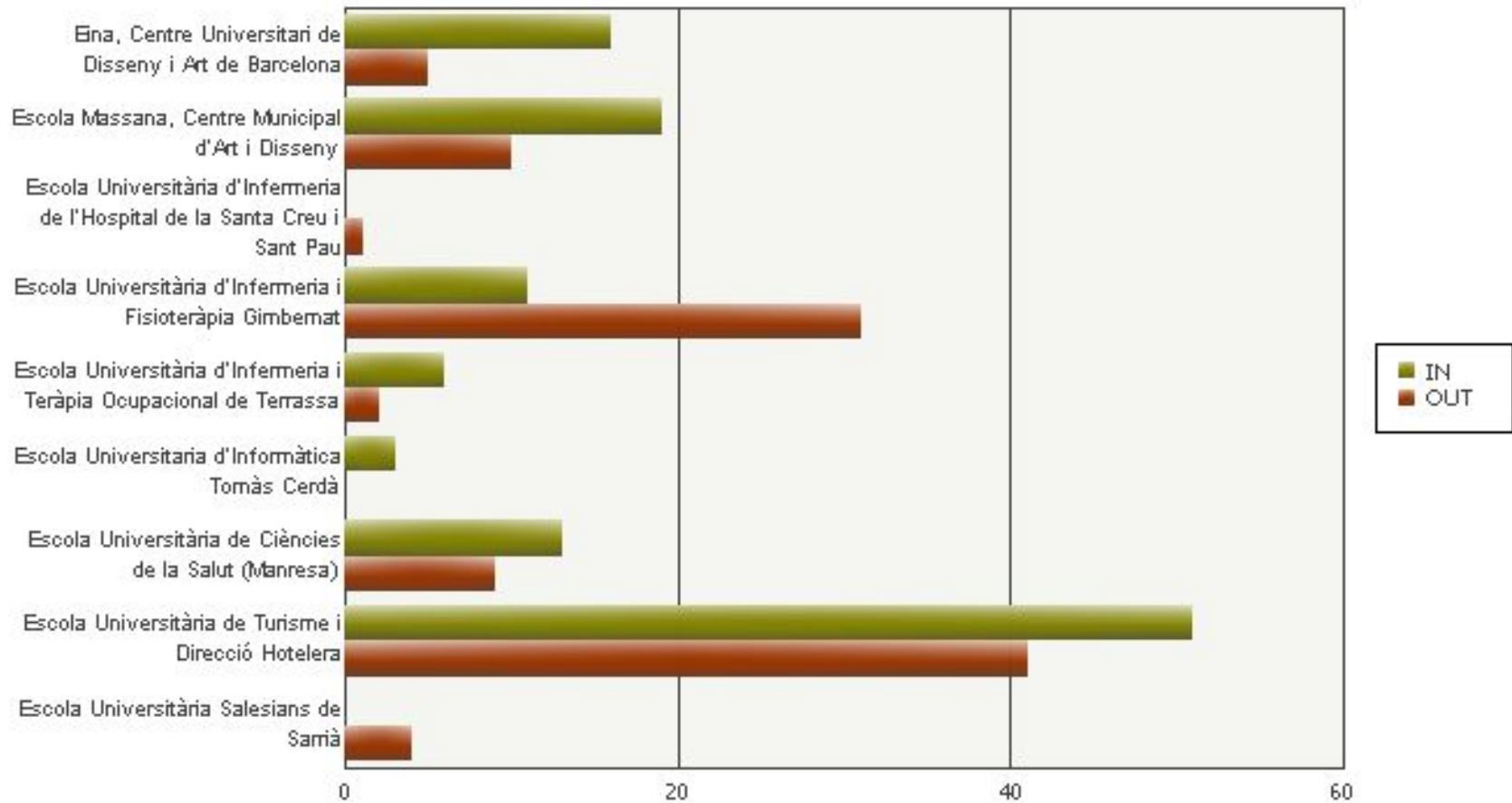
Centre	Estudiants IN	Estudiants OUT
Eina, Centre Universitari de Disseny i Art	16	5
Escola Massana, Centre Municipal d'Art i Disseny	19	10
Escola Universitària d'Infermeria de Sant Pau		1
Escola Universitària d'Infermeria i Fisioteràpia Gimbernat	11	31
Escola Universitària d'Infermeria i Teràpia Ocupacional	6	2
Escola Universitària d'Informàtica Tomàs Cerdà	3	0
Escola Universitària de Ciències de la Salut	13	9
Escola Universitària de Turisme i Direcció Hotelera	51	41
Escola Universitària Salesians de Sarrià		4
Total	119	103

	Estudiants IN	Estudiants OUT
Total	861	632

ERASMUS - Gràfic - Estudiants Erasmus IN i OUT per centre



ERASMUS - Gràfic - Estudiants Erasmus IN i OUT per centre



CENTRES PROPIS

Centre	Nombre Acords	Oferta places IN	Oferta places OUT	Estudiants IN	Estudiants OUT
Escola d'Enginyeria	34	78	79	17	24
Facultat d'Economia i Empresa	67	141	139	93	50
Facultat de Biociències	57	121	123	29	55
Facultat de Ciències	165	293	301	48	43
Facultat de Ciències de l'Educació	63	154	160	20	23
Facultat de Ciències de la Comunicació	58	136	134	52	60
Facultat de Ciències Polítiques i de Sociologia	163	350	353	126	22
Facultat de Dret	46	129	129	40	29
Facultat de Filosofia i Lletres	232	490	486	150	77
Facultat de Medicina	41	92	92	45	46
Facultat de Psicologia	54	101	102	25	22
Facultat de Traducció i d'Interpretació	110	303	294	90	73
Facultat de Veterinària	27	55	50	7	5
Total	1.117	2.443	2.442	742	529

CENTRES ADSCRITS

Centre	Nombre Acords	Oferta places IN	Oferta places OUT	Estudiants IN	Estudiants OUT
Eina, Centre Universitari de Disseny i Art	16	27	27	16	5
Escola Massana, Centre Municipal d'Art i Disseny	27	47	47	19	10
Escola Universitària d'Infermeria de Sant Pau	1	2	2		1
Escola Universitària d'Infermeria i Fisioteràpia Gimbernat	22	49	51	11	31
Escola Universitària d'Infermeria i Teràpia Ocupacional	6	12	12	6	2
Escola Universitària d'Informàtica Tomàs Cerdà	6	12	12	3	
Escola Universitària de Ciències de la Salut	17	30	34	13	9
Escola Universitària de Ciències Socials	4	10	10		
Escola Universitària de Turisme i Direcció Hotelera	37	103	103	51	41
Escola Universitària Salesians de Sarrià	18	79	83		4
Total	154	371	381	119	103

COMUNS A MÉS D'UN CENTRE

	Nombre Acords	Oferta places IN	Oferta places OUT	Estudiants IN	Estudiants OUT
Total	36	70	70		

TOTALS	Nombre Acords	Oferta places IN	Oferta places OUT	Estudiants IN	Estudiants OUT
	1.307	2.884	2.893	861	632

Escola d'Enginyeria

PAÍS	UNIVERSITAT	ESTUDIS	PLACES	MESOS
Dinamarca	Alborg Universitet		2	5
Irlanda	Dublin City University		1	5
Itàlia	Università degli Studi di Firenze		2	5

Facultat d'Economia i Empresa

PAÍS	UNIVERSITAT	ESTUDIS	PLACES	MESOS
França	Groupe Ecole Superieure de Commerce Dijon - Bourgogne		4	5
França	Groupe Ecole Superieure de Commerce Dijon - Bourgogne		4	5

Facultat de Biociències

PAÍS	UNIVERSITAT	ESTUDIS	PLACES	MESOS
Itàlia	Università degli Studi di Palermo		2	5

Facultat de Ciències Polítiques i de Sociologia

PAÍS	UNIVERSITAT	ESTUDIS	PLACES	MESOS
Alemanya	Universität Chemnitz	Màster Oficial en Ciència Política	2	5
Alemanya	Universität zu Köln	Màster Oficial en Ciència Política	2	5
França	Institut d'Etudes Politiques de Grenoble	Màster Oficial en Ciència Política	1	5
Itàlia	Università degli studi di Bologna	Màster Oficial en Ciència Política	2	5
Bèlgica	Vrije Universiteit Brussel	Màster en Ciència Política Màster Oficial en Relacions Internacionals, Seguretat i Desenvolupament	2	5
Dinamarca	Arhus Universitet	Màster en Ciència Política Màster Oficial en Relacions Internacionals, Seguretat i Desenvolupament	2	5
Dinamarca	Kobenhavns Universitet	Màster en Ciència Política Màster Oficial en Relacions Internacionals, Seguretat i Desenvolupament	3	5
Alemanya	Freie Universität Berlin	Màster en Política Social, Treball i Benestar	2	5
Alemanya	Universität Bremen	Màster en Política Social, Treball i Benestar	2	5
Alemanya	Universität Jena	Màster en Política Social, Treball i Benestar	2	5
Alemanya	Universität Trier	Màster en Política Social, Treball i Benestar	2	5
Alemanya	Universität Zu Köln	Màster en Política Social, Treball i Benestar	2	5
Austria	Universität Wien	Màster en Política Social, Treball i Benestar	2	5
Bèlgica	Université Catholique de Louvain	Màster en Política Social, Treball i Benestar	8	5
Dinamarca	Arhus Universitet	Màster en Política Social, Treball i Benestar	3	5
Eslovènia	Univerza V Ljubljani	Màster en Política Social, Treball i Benestar	2	5
Finlàndia	Abo Akademi	Màster en Política Social, Treball i Benestar	2	5
França	Université de Toulouse Le Mirail	Màster en Política Social, Treball i Benestar	2	5
França	Université des Sciences Sociales Toulouse I	Màster en Política Social, Treball i Benestar	2	5
França	Université Lumière Lyon II	Màster en Política Social, Treball i Benestar	2	5
Irlanda	University College Dublin	Màster en Política Social, Treball i Benestar	2	5
Itàlia	Università degli Studi di Bologna	Màster en Política Social, Treball i Benestar	3	5
Itàlia	Università degli Studi di Firenze	Màster en Política Social, Treball i Benestar	2	5
Itàlia	Università degli Studi di Milano	Màster en Política Social, Treball i Benestar	8	5
Itàlia	Università della Calabria	Màster en Política Social, Treball i Benestar	2	5
Països Baixos	Universiteit Van Amsterdam	Màster en Política Social, Treball i Benestar	2	5
Portugal	Instituto Superior de Ciencias do Trabalho e da Empresa	Màster en Política Social, Treball i Benestar	2	5

PAÍS	UNIVERSITAT	ESTUDIS	PLACES	MESOS
Regne Unit	The London School of Economics and Political Sciences	Màster en Política Social, Treball i Benestar	2	5
Regne Unit	University of Southampton	Màster en Política Social, Treball i Benestar	1	5
Regne Unit	University of Warwick	Màster en Política Social, Treball i Benestar	2	5
Regne Unit	University of York	Màster en Política Social, Treball i Benestar	1	5
Romania	Universitatea din Bucuresti	Màster en Política Social, Treball i Benestar	3	5
Suïssa	Université de Lausanne	Màster en Política Social, Treball i Benestar	1	5
Suïssa	Université de Neuchatel	Màster en Política Social, Treball i Benestar	2	5
Alemanya	Universität Konstanz	Màster Oficial en Relacions Internacionals, Seguretat i Desenvolupament	1	5
Bèlgica	Université Libre de Bruxelles	Màster Oficial en Relacions Internacionals, Seguretat i Desenvolupament	2	5
França	Institut d'Etudes Politiques de Grenoble	Màster Oficial en Relacions Internacionals, Seguretat i Desenvolupament	1	5
França	Université de Montpellier III	Màster Oficial en Relacions Internacionals, Seguretat i Desenvolupament	1	5
França	Université de Vicennes – Sant Denis (Paris VIII)	Màster Oficial en Relacions Internacionals, Seguretat i Desenvolupament	2	5
Itàlia	Università degli Studi Ca'Foscari di Venezia	Màster Oficial en Relacions Internacionals, Seguretat i Desenvolupament	5	5
Itàlia	Università degli Studi di Bologna (campus Forlì)	Màster Oficial en Relacions Internacionals, Seguretat i Desenvolupament	1	5
Itàlia	Università degli Studi di Genova	Màster Oficial en Relacions Internacionals, Seguretat i Desenvolupament	2	5

Facultat de Dret

PAÍS	UNIVERSITAT	ESTUDIS	PLACES	MESOS
França	Université des Sciences Sociales Toulouse I	Màster Oficial en Integració Europea (MOIE)	5	5
Portugal	Universidade Nova de Lisboa		5	5

Facultat de Filosofia i Lletres

PAÍS	UNIVERSITAT	ESTUDIS	PLACES	MESOS
Alemanya	Friedrich-Alexander-Universität – Erlangen-Nürnberg	Joint Master Degree European Lexicography	5	5
França	Ecole Normale Supérieure de Lyon	Màster Universitari en Estudis Territorials i de la Població	2	5

Facultat de Psicologia

PAÍS	UNIVERSITAT	ESTUDIS	PLACES	MESOS
Finlàndia	University of Jyväskylä	Màster de Recerca en Psicologia Aplicada a les Ciències de la Salut (especialitat en Psicologia de l'Esport)	1	5
França	Université de Montpellier I	Màster de Recerca en Psicologia Aplicada a les Ciències de la Salut (especialitat en Psicologia de l'Esport)	2	5
Grècia	Panepistimio Thessalias	Màster de Recerca en Psicologia Aplicada a les Ciències de la Salut (especialitat en Psicologia de l'Esport)	2	5
Països Baixos	Vrije Universiteit Amsterdam	Màster de Recerca en Psicologia Aplicada a les Ciències de la Salut (especialitat en Psicologia de l'Esport)	2	5
Portugal	Universidade de Coimbra	Màster de Recerca en Psicologia Aplicada a les Ciències de la Salut (especialitat en Psicologia de l'Esport)	1	5
Portugal	Universidade Lusófona de Humanidades e Tecnologias	Màster de Recerca en Psicologia Aplicada a les Ciències de la Salut (especialitat en Psicologia de l'Esport)	2	5
Suècia	Högskolan I Halmstad	Màster de Recerca en Psicologia Aplicada a les Ciències de la Salut (especialitat en Psicologia de l'Esport)	2	5

1.1.2 ERASMUS MODALITAT PRÀCTIQUES

1.1.2.1 ESTUDIANTS ERASMUS PRÀCTIQUES PER CENTRE, PAÍS I SEXE

Tipus de centre	Centre	País		Alemanya		Àustria		Bèlgica		Dinamarca		França		Hongria		Israel		Itàlia		Liechtenstein	Noruega	Països Baixos		Polònia		Portugal		Regne Unit		Sèrbia	Suècia		Turquia	Total					
		Sexe	H	D	H	D	H	D	H	D	H	D	H	D	H	D	D	D	H	D	D	D	H	D	H	D	H	D	D	D	D	D	D						
		Centres propis	Escola d'Enginyeria																																	2			
Escola de Doctorat														1						1																		2	
Facultat d'Economia i Empresa			3	1						1			3	1							1				2		2			5	5							24	
Facultat de Biociències			2	7	2	3	1	3	1	3	1	5		1			1			3	2	1	2	5	8		1		1	4	12	3			1		69		
Facultat de Ciències															1							1	1						1	1							5		
Facultat de Ciències de l'Educació				6																				1						2	1						10		
Facultat de Ciències de la Comunicació				1					1				1	1			1						1														6		
Facultat de Dret																										1											1		
Facultat de Filosofia i Lletres				2						1				1						1																	6		
Facultat de Medicina			1																																			1	
Facultat de Psicologia				1																																		1	
Facultat de Traducció i d'Interpretació				1									1																	1	2							5	
Facultat de Veterinària										1			1	1			1	1	2	1				2	5			1		1	2		1	3			23		
Centres adscrits	Escola Massana, Centre Municipal d'Art i Disseny		1																																		1		
Total		7	19	2	3	1	5	3	5	5	5	5	2	1	2	2	6	4	2	3	9	14	3	1	3	1	12	27	4	1	3	1	1	156					

1.1.3 PROGRAMA PROPI

CENTRES PROPIS

Escola d'Enginyeria

País	Nombre acords	Oferta places IN	Oferta places OUT
Argentina	2	14	14
Brasil	1	2	2
Colòmbia	1	1	1
Costa Rica	1	1	1
Equador	1	2	2
Estats Units d'Amèrica	1	1	1
Índia	12	20	20
Japó	2	4	4
Mèxic	7	15	15
Perú	1	1	1
Ucraïna	1	2	2
Xile	2	3	3
Xina	1	0	3
Total	33	66	69

Escola de Doctorat

País	Nombre acords	Oferta places IN	Oferta places OUT
Brasil	1	3	3
Rússia	1	1	1
Total	2	4	4

Facultat d'Economia i Empresa

País	Nombre acords	Oferta places IN	Oferta places OUT
Argentina	2	4	4
Brasil	4	7	7
Canadà	1	2	2
Colòmbia	1	1	1
Corea, República de	4	7	7
Equador	1	1	1
Estats Units d'Amèrica	4	10	9
Índia	3	4	4
Mèxic	4	8	12
Xile	3	7	7
Xina	4	13	13
Total	31	64	67

Facultat de Biociències

País	Nombre acords	Oferta places IN	Oferta places OUT
Argentina	4	8	8
Brasil	3	5	5
Corea, República de	2	5	5
Costa Rica	1	3	3
Equador	2	3	3
Estats Units d'Amèrica	1	1	1
Índia	2	2	2
Mèxic	5	7	7
Xile	3	5	5
Total	23	39	39

Facultat de Ciències

País	Nombre acords	Oferta places IN	Oferta places OUT
Argentina	1	1	1
Brasil	3	7	7
Canadà	1	2	2
Colòmbia	1	2	2
Costa Rica	1	2	2
Equador	1	2	2
Estats Units d'Amèrica	1	1	1
Mèxic	8	12	14
Nicaragua	1	2	2
Xile	3	5	5
Total	21	36	38

Facultat de Ciències de l'Educació

País	Nombre acords	Oferta places IN	Oferta places OUT
Brasil	1	1	1
Canadà	1	2	2
Estats Units d'Amèrica	3	6	6
França	1	0	24
Perú	1	0	28
Regne Unit	1	0	20
Xile	3	5	5
Total	11	14	86

Facultat de Ciències de la Comunicació

País	Nombre acords	Oferta places IN	Oferta places OUT
Argentina	2	3	3
Brasil	3	6	6
Colòmbia	1	2	2
Estats Units d'Amèrica	1	2	2
Mèxic	2	4	4
Xile	4	8	8
Total	13	25	25

Facultat de Ciències Polítiques i de Sociologia

País	Nombre acords	Oferta places IN	Oferta places OUT
Angola	1	1	1
Argentina	3	3	3
Austràlia	1	5	5
Brasil	6	15	17
Canadà	2	5	5
Colòmbia	2	4	4
Corea, República de	3	4	4
Estats Units d'Amèrica	1	3	3
Japó	1	2	2
Mèxic	8	17	21
Perú	1	2	2
Rússia	3	5	5
Xile	2	4	4
Total	34	70	76

Facultat de Dret

País	Nombre acords	Oferta places IN	Oferta places OUT
Argentina	3	5	5
Brasil	4	7	7
Colòmbia	1	2	2
Costa Rica	1	1	1
Equador	1	1	1
Estats Units d'Amèrica	1	1	1
Mèxic	4	6	10
Xile	4	9	8
Xina	1	2	2
Total	20	34	37

Facultat de Filosofia i Lletres

País	Nombre acords	Oferta places IN	Oferta places OUT
Argentina	1	1	1
Brasil	8	13	13
Canadà	2	3	3
Corea, República de	2	5	5
Equador	2	2	2
Estats Units d'Amèrica	3	7	7
Mèxic	5	9	9
Rússia	2	2	2
Xile	3	3	3
Total	28	45	45

Facultat de Medicina

País	Nombre acords	Oferta places IN	Oferta places OUT
Argentina	1	6	4
Brasil	2	3	3
Mèxic	3	12	12
Xile	2	4	4
Total	8	25	23

Facultat de Psicologia

País	Nombre acords	Oferta places IN	Oferta places OUT
Argentina	1	1	1
Brasil	1	2	2
Estats Units d'Amèrica	2	3	3
Mèxic	8	24	18
Uruguai	1	2	2
Xile	1	2	2
Total	14	34	28

Facultat de Traducció i d'Interpretació

País	Nombre acords	Oferta places IN	Oferta places OUT
Brasil	2	4	4
Canadà	3	3	3
Corea, República de	4	14	14
Equador	1	2	2
Estats Units d'Amèrica	3	6	8
Japó	11	30	29
Líban	1	4	4
Marroc	1	5	5
Mèxic	3	6	10
Rússia	2	6	6
Taiwan	2	7	7
Tunísia	1	3	3
Xile	2	4	4
Xina	8	33	31
Total	44	127	130

Facultat de Veterinària

País	Nombre acords	Oferta places IN	Oferta places OUT
Argentina	1	1	1
Brasil	2	3	3
Cuba	1	2	2
Estats Units d'Amèrica	1	1	1
Mèxic	1	1	1
Xile	1	1	3
Total	7	9	11

CENTRES ADSCRITS

Eina, Centre Universitari de Disseny i Art

País	Nombre acords	Oferta places IN	Oferta places OUT
Argentina	1	1	1
Canadà	1	1	1
Mèxic	2	2	2
Nova Zelanda	1	1	1
Xile	2	2	2
Total	7	7	7

Escola Massana, Centre Municipal d'Art i Disseny

País	Nombre acords	Oferta places IN	Oferta places OUT
Argentina	1	2	2
Estats Units d'Amèrica	1	2	2
Israel	1	2	2
Mèxic	1	2	2
Total	4	8	8

Escola Universitària d'Infermeria de Sant Pau

País	Nombre acords	Oferta places IN	Oferta places OUT
Brasil	2	6	9
Total	2	6	9

Escola Universitària d'Infermeria i Fisioteràpia Gimbernat

País	Nombre acords	Oferta places IN	Oferta places OUT
Colòmbia	1	2	2
Total	1	2	2

Escola Universitària d'Infermeria i Teràpia Ocupacional

País	Nombre acords	Oferta places IN	Oferta places OUT
Argentina	1	2	2
Xile	1	2	2
Total	2	4	4

Escola Universitària de Ciències de la Salut

País	Nombre acords	Oferta places IN	Oferta places OUT
Estats Units d'Amèrica	1	10	10
Total	1	10	10

Escola Universitària de Turisme i Direcció Hotelera

País	Nombre acords	Oferta places IN	Oferta places OUT
Argentina	1	2	2
Brasil	1	2	2
Canadà	1	2	2
Corea, República de	1	2	2
Mèxic	1	5	5
Puerto Rico	1	5	5
Xina	2	5	5
Total	8	23	23

1.1.3.2 NOMBRE D'ACORDS I PLACES ACORDADES, COMUNS A MÉS D'UN CENTRE, DEL PROGRAMA PROPI PER PAÍS

País	Nombre Acords	Places IN	Places OUT
Argentina	1	8	8
Austràlia	3	12	12
Brasil	8	33	33
Canadà	18	88	80
Colòmbia	2	9	9
Corea, República de	9	49	49
Estats Units d'Amèrica	10	30	27
Mèxic	2	8	8
Països i terri. no determinats	2	5	5
Rússia	3	5	5
Sud-Àfrica, República de	1	3	3
Taiwan	1	5	5
Xile	1	5	5
Xina	3	9	9
Total	64	269	258

1.1.3.3 NOMBRE D'ACORDS, PLACES ACORDADES I UNIVERSITATS DEL PROGRAMA PROPI PER PAÍS

País	Nombre Acords	Places IN	Places OUT	Nombre Universitats
Angola	1	1	1	1
Argentina	26	62	60	12
Austràlia	4	17	17	4
Brasil	52	119	124	22
Canadà	30	108	100	20
Colòmbia	10	23	23	8
Corea, República de	25	86	86	14
Costa Rica	4	7	7	2
Cuba	1	2	2	1
Equador	9	13	13	1
Estats Units d'Amèrica	34	84	82	15
França	1	0	24	1
Índia	17	26	26	7
Israel	1	2	2	1
Japó	14	36	35	13
Líban	1	4	4	1
Marroc	1	5	5	1
Mèxic	64	138	150	20
Nicaragua	1	2	2	1
Nova Zelanda	1	1	1	1
Països i terri. no determinats	2	5	5	2
Perú	3	3	31	3
Puerto Rico	1	5	5	1
Regne Unit	1	0	20	1
Rússia	11	19	19	5
Sud-Àfrica, República de	1	3	3	1
Taiwan	3	12	12	3
Tunísia	1	3	3	1
Ucraïna	1	2	2	1
Uruguai	1	2	2	1
Xile	37	69	70	13
Xina	19	62	63	16
Total	378	921	999	194

EUROPA



Font: <http://www.geographicguide.com/pictures/maps/europe-political.gif>

CANADÀ, EUA I MÈXIC



Font: <http://www.geographicguide.net/america/pictures/north-america-map.gif>

LLATINOAMÈRICA



Font: <http://www.geographicguide.com/pictures/maps/political-south-america.gif>

ÀSIA



Font: <http://www.geographicguide.com/pictures/maps/asia-political.gif>

OCEANIA



Font: <http://www.geographicguide.com/pictures/maps/australia.gif>

ÀFRICA



Font: <http://www.geographicguide.com/pictures/maps/map-africa.gif>

CENTRES PROPIS**Escola d'Enginyeria**

País	Sexe	Estudiants IN		
		Home	Dona	Total
Índia		2	1	3
Mèxic			2	2
Xile		2		2
Total		4	3	7

Facultat d'Economia i Empresa

País	Sexe	Estudiants IN		
		Home	Dona	Total
Argentina			3	3
Austràlia		1		1
Brasil		4	4	8
Canadà		4	9	13
Corea, República de		4	6	10
Equador			1	1
Estats Units d'Amèrica		2	2	4
Índia			2	2
Mèxic		4	4	8
Rússia			3	3
Xile			2	2
Xina		4	12	16
Total		23	48	71

Facultat de Biociències

País	Sexe	Estudiants IN		
		Home	Dona	Total
Colòmbia		1		1
Corea, República de		1		1
Estats Units d'Amèrica			1	1
Mèxic		1		1
Perú		1	1	2
Xile		2		2
Total		6	2	8

Facultat de Ciències

País	Sexe	Estudiants IN		
		Home	Dona	Total
Argentina		1		1
Equador			1	1
Mèxic		1		1
Total		2	1	3

Facultat de Ciències de l'Educació

País	Sexe	Estudiants IN		
		Home	Dona	Total
Colòmbia			1	1
Regne Unit			3	3
Xile			2	2
Total			6	6

Facultat de Ciències de la Comunicació

País	Sexe	Estudiants IN		
		Home	Dona	Total
Argentina		1	3	4
Austràlia			1	1
Brasil			3	3
Canadà			2	2
Colòmbia			4	4
Corea, República de			2	2
Estats Units d'Amèrica			2	2
Mèxic		1	2	3
Xile		2	2	4
Total		4	21	25

Facultat de Ciències Polítiques i de Sociologia

País	Sexe	Estudiants IN		
		Home	Dona	Total
Argentina		1		1
Austràlia		1		1
Brasil		3	2	5
Canadà		3	5	8
Colòmbia		2	1	3
Corea, República de		2	6	8
Japó		1		1
Mèxic		1	5	6
Rússia		1	3	4
Xile		1	1	2
Xina			5	5
Total		16	28	44

Facultat de Dret

País	Sexe	Estudiants IN		
		Home	Dona	Total
Argentina		1	2	3
Brasil		1	5	6
Estats Units d'Amèrica			1	1
Mèxic		1	5	6
Xina			1	1
Total		3	14	17

Facultat de Filosofia i Lletres

País	Sexe	Estudiants IN		
		Home	Dona	Total
Brasil			2	2
Canadà			3	3
Corea, República de			7	7
Estats Units d'Amèrica		7	21	28
Mèxic		4	2	6
Total		11	35	46

Facultat de Medicina

País	Sexe	Estudiants IN		
		Home	Dona	Total
Colòmbia		3	1	4
Mèxic		10	6	16
Total		13	7	20

Facultat de Psicologia

País	Sexe	Estudiants IN		
		Home	Dona	Total
Brasil			2	2
Mèxic		2	4	6
Uruguai		1		1
Total		3	6	9

Facultat de Traducció i d'Interpretació

País	Sexe	Estudiants IN		
		Home	Dona	Total
Austràlia		3		3
Brasil		1		1
Canadà			1	1
Corea, República de		4	15	19
Japó		6	7	13
Rússia			4	4
Taiwan		1	2	3
Xina		3	16	19
Total		18	45	63

Facultat de Veterinària

País	Sexe	Estudiants IN		
		Home	Dona	Total
Brasil			1	1
Total			1	1

CENTRES ADSCRITS

Eina, Centre Universitari de Disseny i Art

País	Sexe	Estudiants IN		
		Home	Dona	Total
Xile			3	3
Total			3	3

Escola Massana, Centre Municipal d'Art i Disseny

País	Sexe	Estudiants IN		
		Home	Dona	Total
Israel			1	1
Mèxic			1	1
Total			2	2

Escola Universitària d'Infermeria i Teràpia Ocupacional

País	Sexe	Estudiants IN		
		Home	Dona	Total
Xile			2	2
Total			2	2

Escola Universitària de Turisme i Direcció Hotelera

País	Sexe	Estudiants IN		
		Home	Dona	Total
Argentina		1		1
Austràlia		1		1
Brasil			1	1
Canadà		1	1	2
Corea, República de			4	4
Estats Units d'Amèrica			1	1
Mèxic			1	1
Xina		1	3	4
Total		4	11	15

CENTRES PROPIS

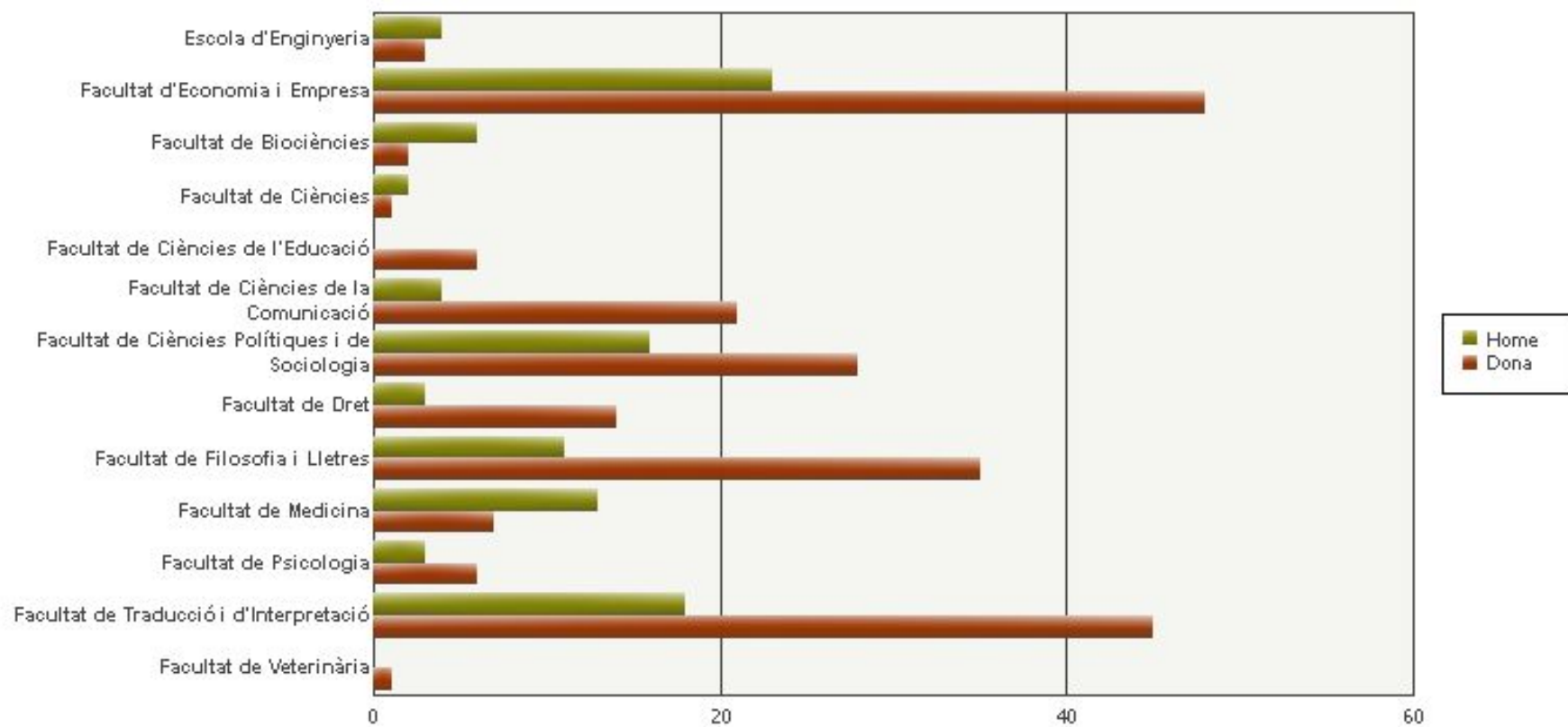
Centre	Sexe	Estudiants IN		
		Home	Dona	Total
Escola d'Enginyeria		4	3	7
Facultat d'Economia i Empresa		23	48	71
Facultat de Biociències		6	2	8
Facultat de Ciències		2	1	3
Facultat de Ciències de l'Educació			6	6
Facultat de Ciències de la Comunicació		4	21	25
Facultat de Ciències Polítiques i de Sociologia		16	28	44
Facultat de Dret		3	14	17
Facultat de Filosofia i Lletres		11	35	46
Facultat de Medicina		13	7	20
Facultat de Psicologia		3	6	9
Facultat de Traducció i d'Interpretació		18	45	63
Facultat de Veterinària			1	1
Total		103	217	320

CENTRES ADSCRITS

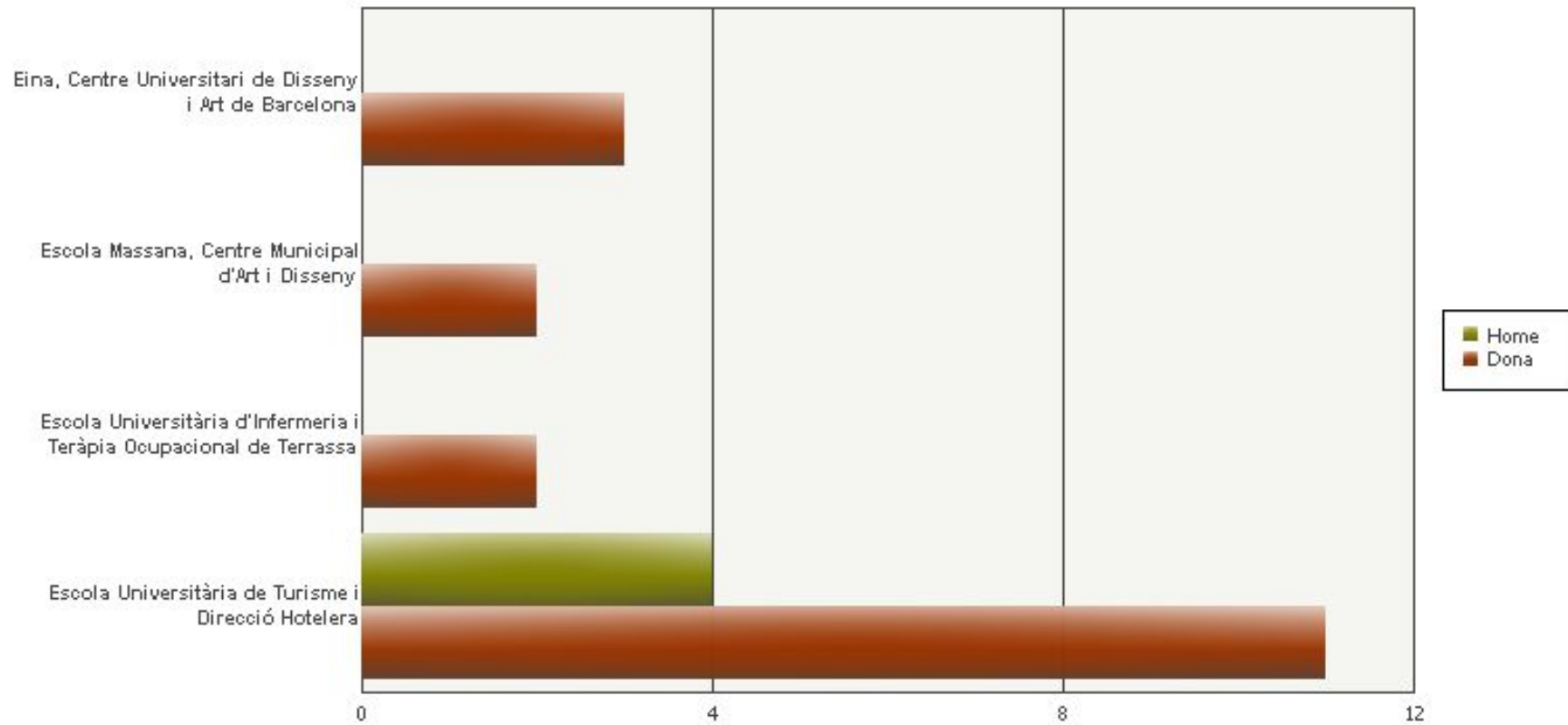
Centre	Sexe	Estudiants IN		
		Home	Dona	Total
Eina, Centre Universitari de Disseny i Art			3	3
Escola Massana, Centre Municipal d'Art i Disseny			2	2
Escola Universitària d'Infermeria i Teràpia Ocupacional			2	2
Escola Universitària de Turisme i Direcció Hotelera		4	11	15
Total		4	18	22

	Sexe	Estudiants IN		
		Home	Dona	Total
Total		107	235	342

PROGRAMA PROPI - Gràfic - Estudiants IN per centre i sexe



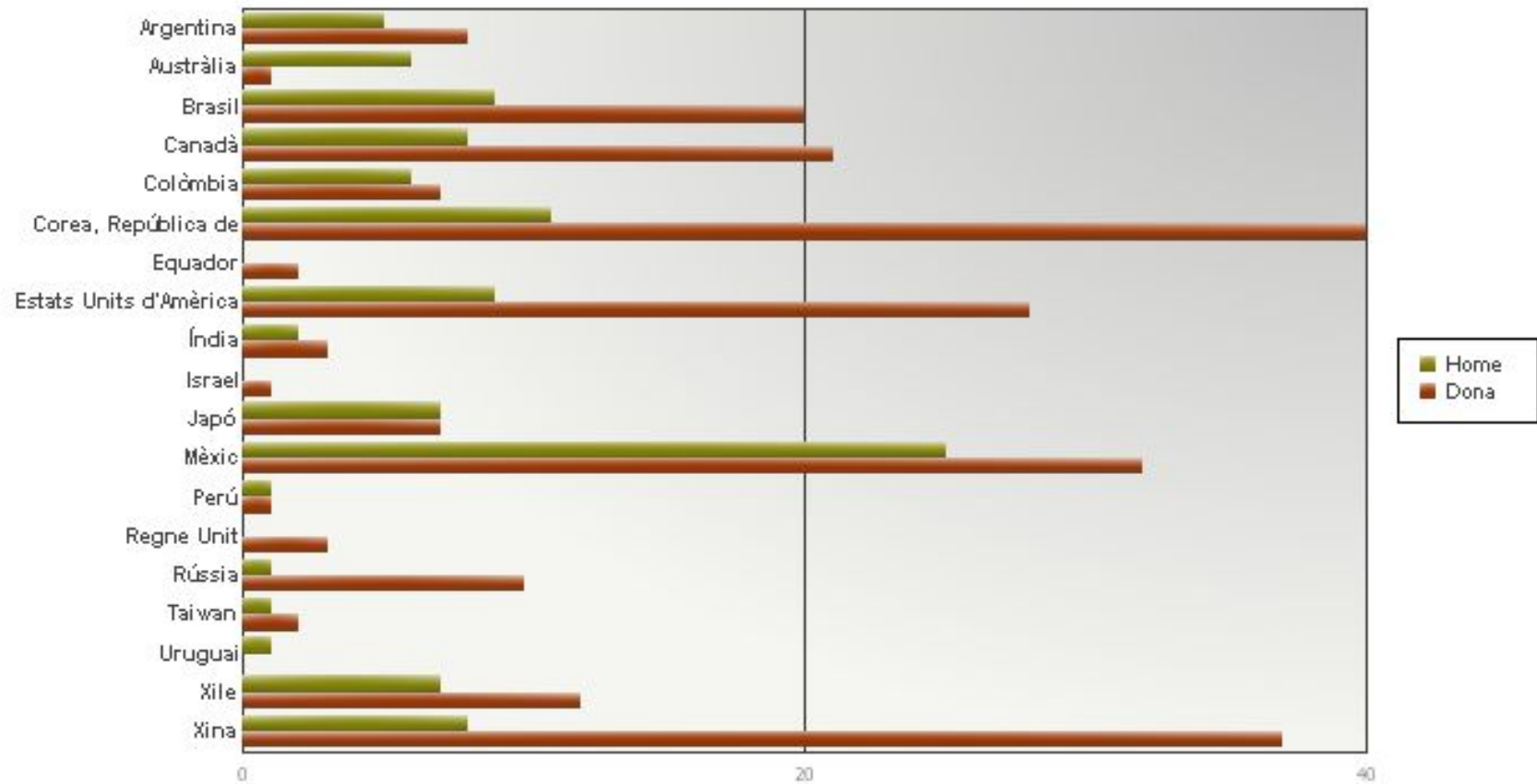
PROGRAMA PROPI - Gràfic - Estudiants IN per centre i sexe



1.1.3.7 ESTUDIANTS PROGRAMA PROPI IN PER PAÍS I SEXE

País	Sexe	Estudiants IN		
		Home	Dona	Total
Argentina		5	8	13
Austràlia		6	1	7
Brasil		9	20	29
Canadà		8	21	29
Colòmbia		6	7	13
Corea, República de		11	40	51
Equador		0	2	2
Estats Units d'Amèrica		9	28	37
Índia		2	3	5
Israel		0	1	1
Japó		7	7	14
Mèxic		25	32	57
Perú		1	1	2
Regne Unit		0	3	3
Rússia		1	10	11
Taiwan		1	2	3
Uruguai		1	0	1
Xile		7	12	19
Xina		8	37	45
Total		107	235	342

PROGRAMA PROPI - Gràfic - Estudiants IN per país i sexe



CENTRES PROPIS**Escola d'Enginyeria**

País	Sexe	Estudiants OUT		
		Home	Dona	Total
Austràlia			1	1
Costa Rica		1		1
Mèxic		1		1
Total		2	1	3

Facultat d'Economia i Empresa

País	Sexe	Estudiants OUT		
		Home	Dona	Total
Argentina			1	1
Austràlia			1	1
Brasil			1	1
Canadà			1	1
Corea, República de		3	2	5
Estats Units d'Amèrica		5	1	6
Mèxic		1		1
Xile			1	1
Xina		3	1	4
Total		12	9	21

Facultat de Biociències

País	Sexe	Estudiants OUT		
		Home	Dona	Total
Austràlia		1		1
Brasil			2	2
Canadà		3	3	6
Corea, República de		1		1
Costa Rica		2		2
Equador			1	1
Estats Units d'Amèrica		4	3	7
Mèxic			1	1
Xile		1	1	2
Total		12	11	23

Facultat de Ciències

País	Sexe	Estudiants OUT		
		Home	Dona	Total
Argentina		1		1
Brasil		3	2	5
Canadà		1		1
Estats Units d'Amèrica		1	1	2
Taiwan		1		1
Total		7	3	10

Facultat de Ciències de l'Educació

País	Sexe	Estudiants OUT		
		Home	Dona	Total
Estats Units d'Amèrica			4	4
Xile			1	1
Total			5	5

Facultat de Ciències de la Comunicació

País	Sexe	Estudiants OUT		
		Home	Dona	Total
Argentina			2	2
Austràlia			1	1
Brasil			1	1
Canadà		1	2	3
Estats Units d'Amèrica			3	3
Mèxic			1	1
Xina		1		1
Total		2	10	12

Facultat de Ciències Polítiques i de Sociologia

País	Sexe	Estudiants OUT		
		Home	Dona	Total
Argentina			1	1
Austràlia			1	1
Colòmbia		1		1
Estats Units d'Amèrica		1	1	2
Total		2	3	5

Facultat de Dret

País	Sexe	Estudiants OUT		
		Home	Dona	Total
Argentina		1	1	2
Canadà			1	1
Estats Units d'Amèrica			1	1
Xile		1		1
Xina		1		1
Total		3	3	6

Facultat de Filosofia i Lletres

País	Sexe	Estudiants OUT		
		Home	Dona	Total
Brasil			1	1
Canadà			5	5
Estats Units d'Amèrica		1	1	2
Mèxic		1		1
Xile		1		1
Total		3	7	10

Facultat de Medicina

País	Sexe	Estudiants OUT		
		Home	Dona	Total
Argentina		2	2	4
Mèxic			2	2
Xile		2	2	4
Total		4	6	10

Facultat de Psicologia

País	Sexe	Estudiants OUT		
		Home	Dona	Total
Canadà			1	1
Mèxic		1		1
Uruguai			2	2
Xile		1	2	3
Total		2	5	7

Facultat de Traducció i d'Interpretació

País	Sexe	Estudiants OUT		
		Home	Dona	Total
Canadà			1	1
Corea, República de			5	5
Estats Units d'Amèrica			4	4
Japó		5	19	24
Rússia		2	1	3
Taiwan			3	3
Tunísia			1	1
Xina		13	9	22
Total		20	43	63

Facultat de Veterinària

País	Sexe	Estudiants OUT		
		Home	Dona	Total
Estats Units d'Amèrica		1	1	2
Total		1	1	2

CENTRES ADSCRITS

Eina, Centre Universitari de Disseny i Art

País	Sexe	Estudiants OUT		
		Home	Dona	Total
Argentina		1		1
Total		1		1

Escola Massana, Centre Municipal d'Art i Disseny

País	Sexe	Estudiants OUT		
		Home	Dona	Total
Israel		1		1
Mèxic			1	1
Total		1	1	2

Escola Universitària d'Infermeria i Teràpia Ocupacional

País	Sexe	Estudiants OUT		
		Home	Dona	Total
Xile			2	2
Total			2	2

Escola Universitària de Ciències de la Salut

País	Sexe	Estudiants OUT		
		Home	Dona	Total
Estats Units d'Amèrica			3	3
Total			3	3

Escola Universitària de Turisme i Direcció Hotelera

País	Sexe	Estudiants OUT		
		Home	Dona	Total
Canadà		1	1	2
Xina			1	1
Total		1	2	3

1.1.3.9 ESTUDIANTS PROGRAMA PROPI OUT PER CENTRE I SEXE

CENTRES PROPIS

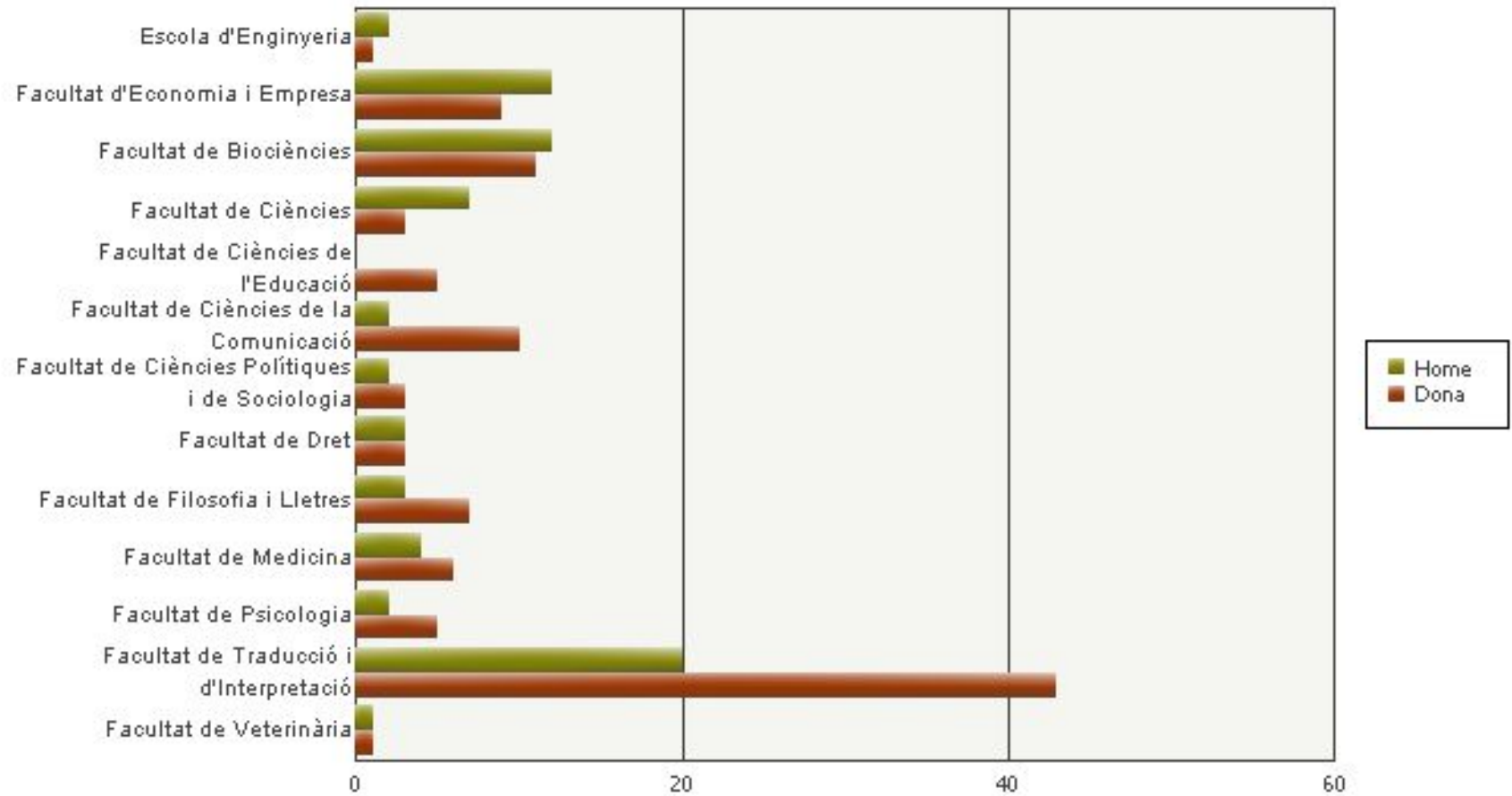
Centre	Sexe	Estudiants OUT		
		Home	Dona	Total
Escola d'Enginyeria		2	1	3
Facultat d'Economia i Empresa		12	9	21
Facultat de Biociències		12	11	23
Facultat de Ciències		7	3	10
Facultat de Ciències de l'Educació			5	5
Facultat de Ciències de la Comunicació		2	10	12
Facultat de Ciències Polítiques i de Sociologia		2	3	5
Facultat de Dret		3	3	6
Facultat de Filosofia i Lletres		3	7	10
Facultat de Medicina		4	6	10
Facultat de Psicologia		2	5	7
Facultat de Traducció i d'Interpretació		20	43	63
Facultat de Veterinària		1	1	2
Total		70	107	177

CENTRES ADSCRITS

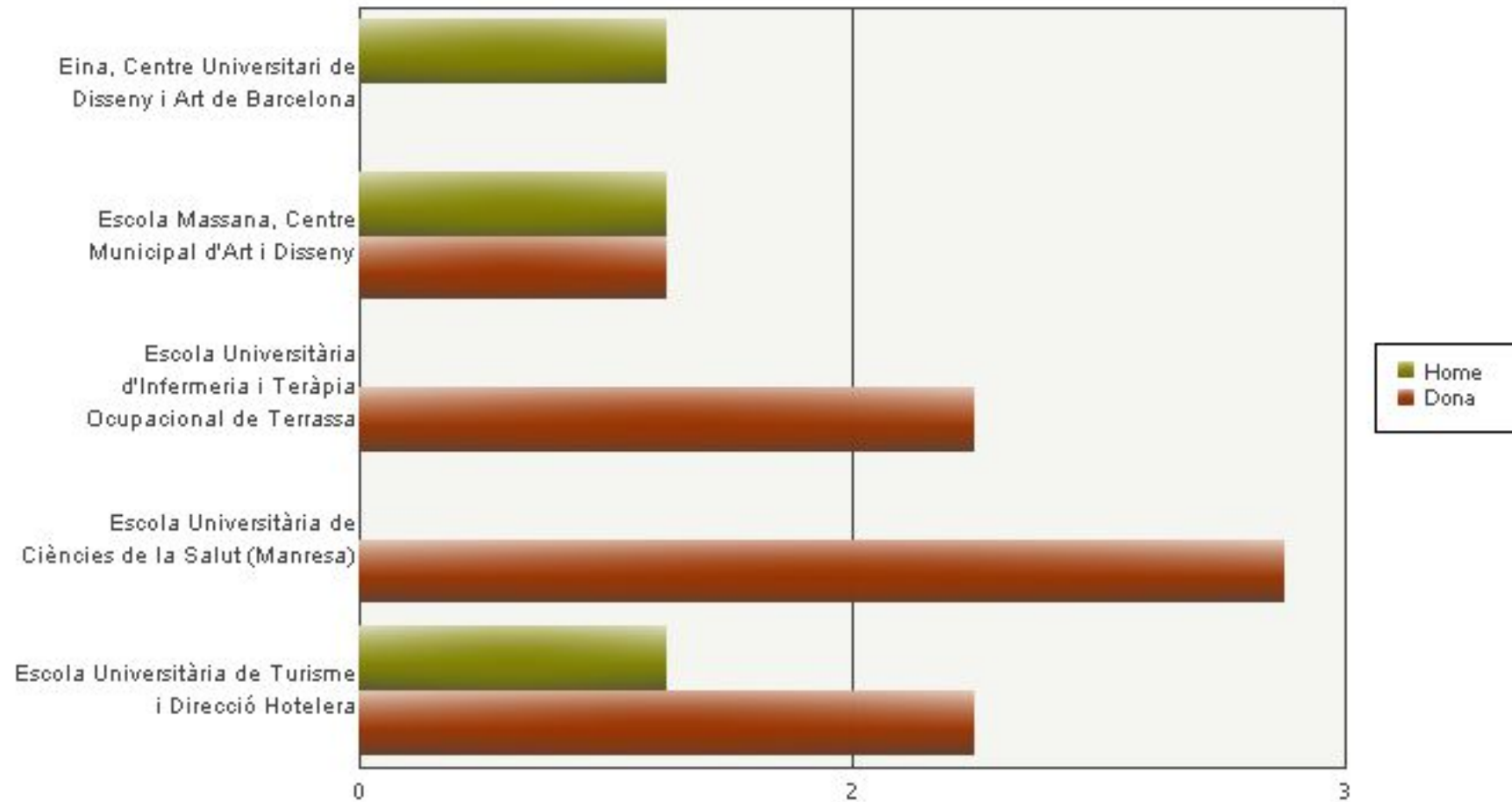
Centre	Sexe	Estudiants OUT		
		Home	Dona	Total
Eina, Centre Universitari de Disseny i Art		1		1
Escola Massana, Centre Municipal d'Art i Disseny		1	1	2
Escola Universitària d'Infermeria i Teràpia Ocupacional			2	2
Escola Universitària de Ciències de la Salut			3	3
Escola Universitària de Turisme i Direcció Hotelera		1	2	3
Total		3	8	11

	Sexe	Estudiants OUT		
		Home	Dona	Total
Total		73	115	188

PROGRAMA PROPI - Gràfic - Estudiants OUT per centre i sexe



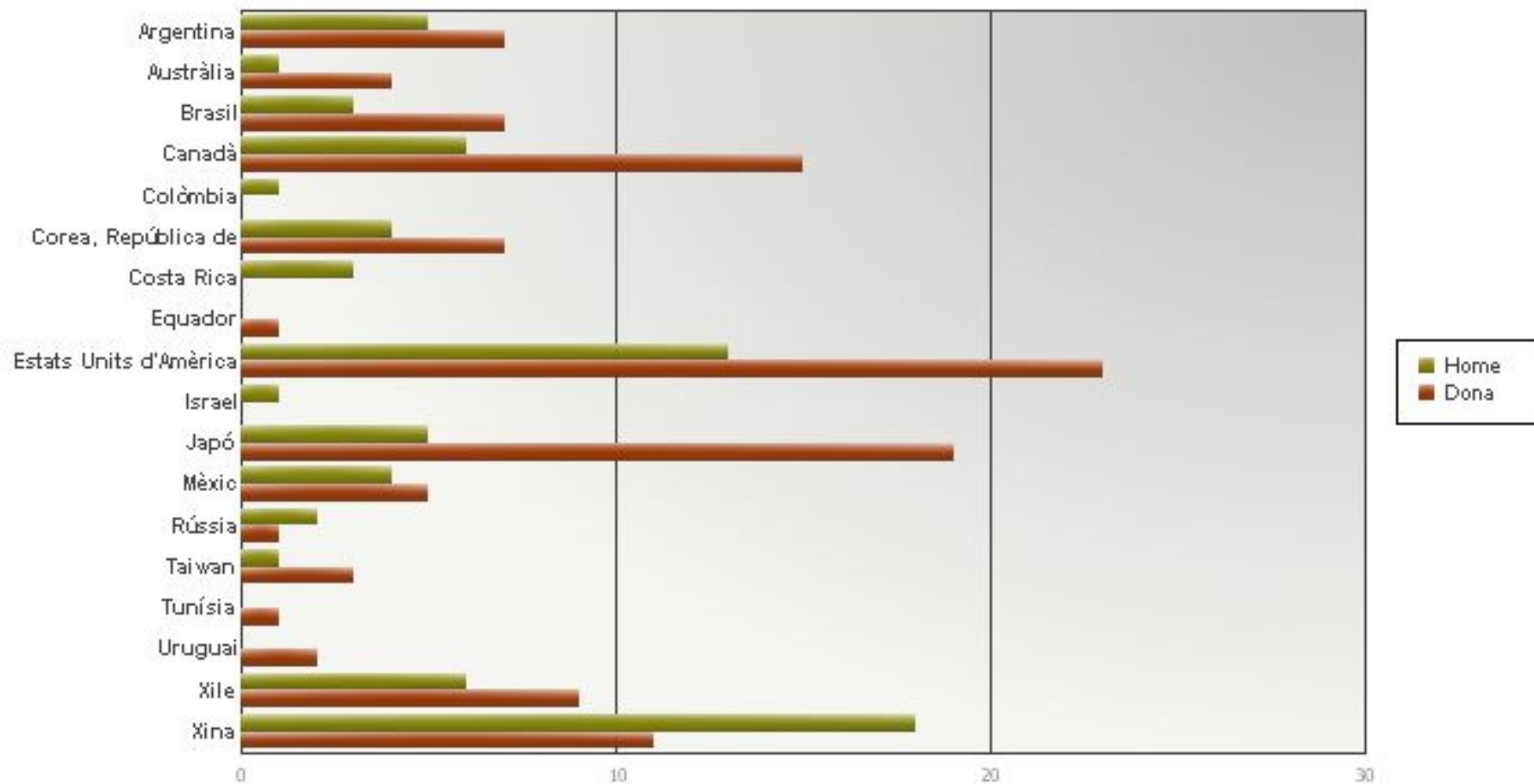
PROGRAMA PROPI - Gràfic - Estudiants OUT per centre i sexe



1.1.3.10 ESTUDIANTS PROGRAMA PROPI OUT PER PAÍS I SEXE

País	Sexe	Estudiants OUT		
		Home	Dona	Total
Argentina		5	7	12
Austràlia		1	4	5
Brasil		3	7	10
Canadà		6	15	21
Colòmbia		1		1
Corea, República de		4	7	11
Costa Rica		3		3
Equador			1	1
Estats Units d'Amèrica		13	23	36
Israel		1		1
Japó		5	19	24
Mèxic		4	5	9
Rússia		2	1	3
Taiwan		1	3	4
Tunísia			1	1
Uruguai			2	2
Xile		6	9	15
Xina		18	11	29
Total		73	115	188

PROGRAMA PROPI - Gràfic - Estudiants OUT per país i sexe



1.1.3.11 TOTAL ESTUDIANTS PROGRAMA PROPI OUT PER CENTRE, PAÍS I SEXE

Tipus de centre	Centre	País		Argentina		Austràlia		Brasil		Canadà		Colòmbia		Corea, República de		Costa Rica		Equador		Estats Units d'Amèrica		Israel		Japó		Mèxic		Rússia		Taiwan		Tunísia		Uruguai		Xile		Xina		Total
		Sexe		H	D	H	D	H	D	H	D	H	H	D	H	D	H	D	H	H	D	H	D	H	H	D	H	D	H	D	D	D	H	D	H	D				
		H	D	H	D	H	D	H	D	H	H	D	H	D	H	D	H	D	H	H	D	H	D	H	D	H	D	H	D	D	D	H	D	H	D					
Centres propis	Escola d'Enginyeria				1										1																								3	
	Facultat d'Economia i Empresa		1		1		1			1			3	2			5	1				1													1	3	1		21	
	Facultat de Biociències			1				2	3	3		1			2	1	4	3				1												1	1			23		
	Facultat de Ciències	1				3	2	1									1	1									1											10		
	Facultat de Ciències de l'Educació																	4																	1			5		
	Facultat de Ciències de la Comunicació		2		1		1	1	2													3					1								1			12		
	Facultat de Ciències Polítiques i de Sociologia		1		1						1							1	1																			5		
	Facultat de Dret	1	1								1																							1	1			6		
	Facultat de Filosofia i Lletres						1		5								1	1								1								1				10		
	Facultat de Medicina	2	2																								2								2	2			10	
	Facultat de Psicologia										1															1							2	1	2				7	
	Facultat de Traducció i d'Interpretació										1					5						4		5	19			2	1		3	1				13	9		63	
	Facultat de Veterinària																					1	1															2		
	Total Centres Propis	4	7	1	4	3	7	5	14	1	4	7	3	1	13	20					5	19	4	4	2	1	1	3	1	2	6	7	18	10		177				
Centres adscrits	Eina, Centre Universitari de Disseny i Art	1																																				1		
	Escola Massana, Centre Municipal d'Art i Disseny																					1			1													2		
	Escola Universitària d'Infermeria i Teràpia Ocupacional																																	2				2		
	Escola Universitària de Ciències de la Salut																					3																3		
	Escola Universitària de Turisme i Direcció Hotelera									1	1																										1	3		
	Total Centres Adscrits	1								1	1											3	1			1									2		1	11		
Total	5	7	1	4	3	7	6	15	1	4	7	3	1	13	23	1	5	19	4	5	2	1	1	3	1	2	6	9	18	11				188						

CENTRES PROPIS

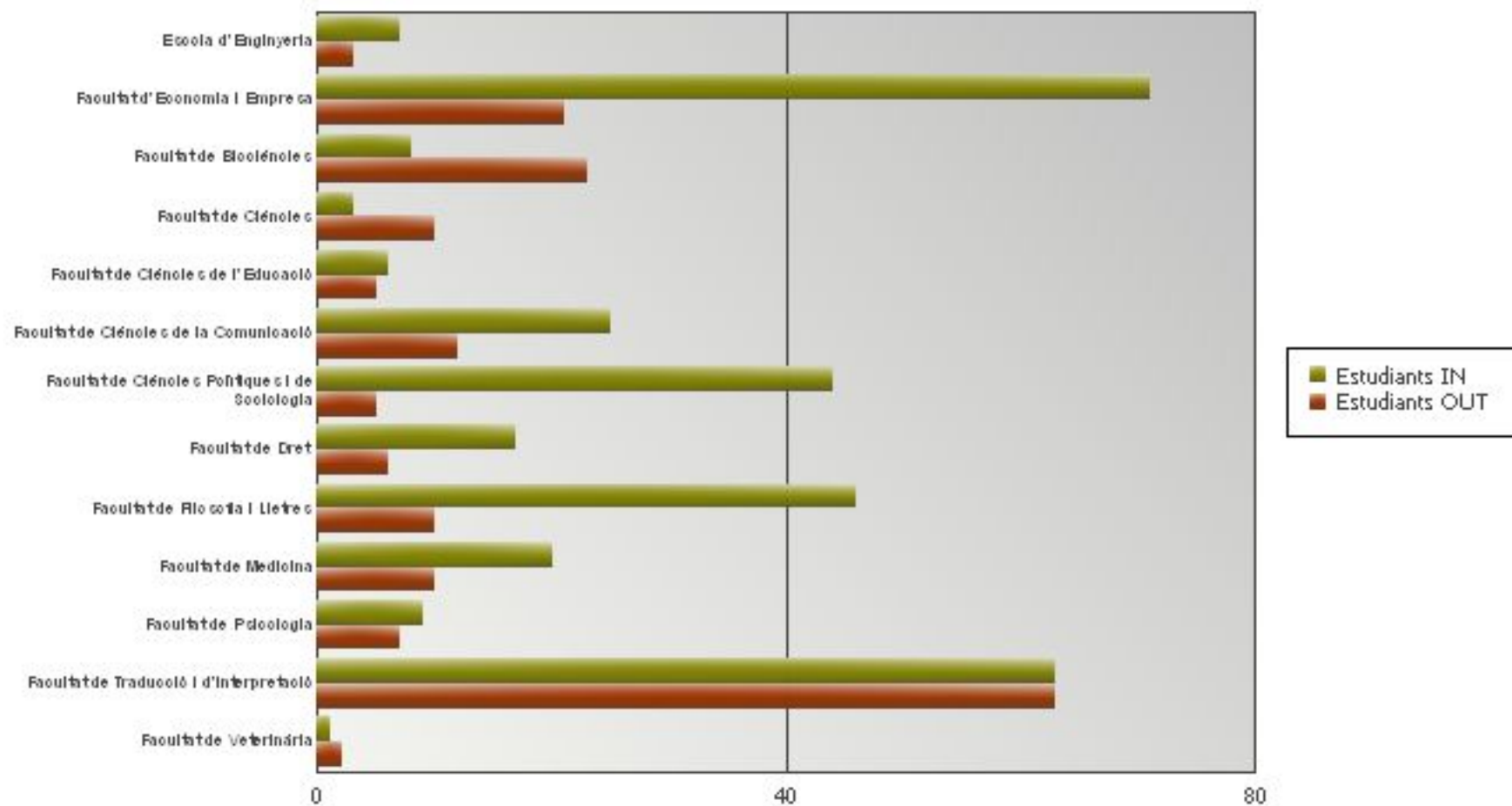
Centre	Estudiants IN	Estudiants OUT
Escola d'Enginyeria	7	3
Facultat d'Economia i Empresa	71	21
Facultat de Biociències	8	23
Facultat de Ciències	3	10
Facultat de Ciències de l'Educació	6	5
Facultat de Ciències de la Comunicació	25	12
Facultat de Ciències Polítiques i de Sociologia	44	5
Facultat de Dret	17	6
Facultat de Filosofia i Lletres	46	10
Facultat de Medicina	20	10
Facultat de Psicologia	9	7
Facultat de Traducció i d'Interpretació	63	63
Facultat de Veterinària	1	2
Total	320	177

CENTRES ADSCRITS

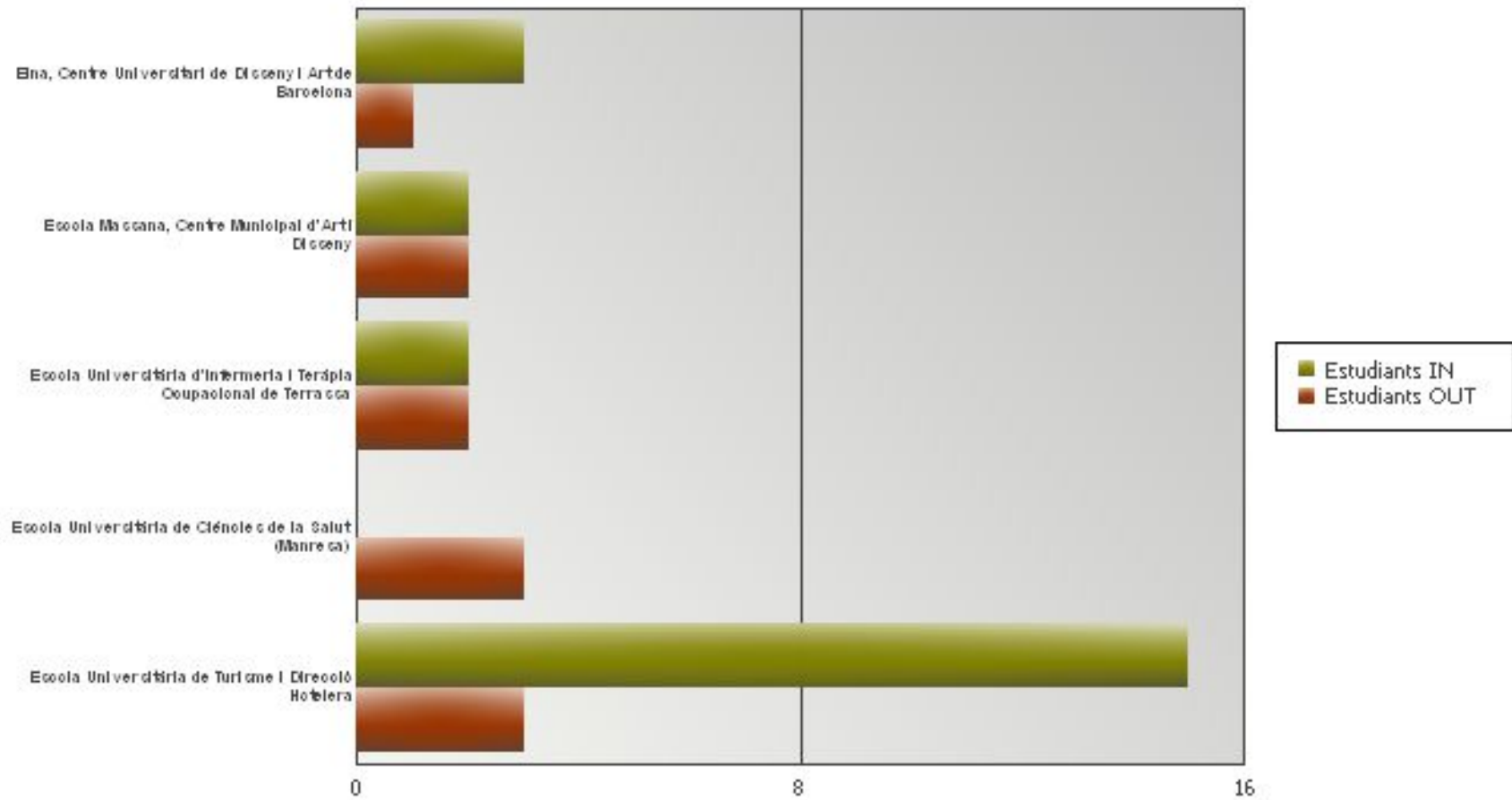
Centre	Estudiants IN	Estudiants OUT
Eina, Centre Universitari de Disseny i Art	3	1
Escola Massana, Centre Municipal d'Art i Disseny	2	2
Escola Universitària d'Infermeria i Teràpia Ocupacional	2	2
Escola Universitària de Ciències de la Salut		3
Escola Universitària de Turisme i Direcció Hotelera	15	3
Total	22	11

	Estudiants IN	Estudiants OUT
Total	342	188

PROGRAMA PROPI - Gràfic - Estudiants IN i OUT per centre



PROGRAMA PROPI - Gràfic - Estudiants IN i OUT per centre



CENTRES PROPIS

Centre	Nombre Acords	Oferta places IN	Oferta places OUT	Estudiants IN	Estudiants OUT
Escola d'Enginyeria	33	66	69	7	3
Escola de Doctorat de la Universitat Autònoma de Barcelona	2	4	4		
Facultat d'Economia i Empresa	31	64	67	71	21
Facultat de Biociències	23	39	39	8	23
Facultat de Ciències	21	36	38	3	10
Facultat de Ciències de l'Educació	11	14	86	6	5
Facultat de Ciències de la Comunicació	13	25	25	25	12
Facultat de Ciències Polítiques i de Sociologia	34	70	76	44	5
Facultat de Dret	20	34	37	17	6
Facultat de Filosofia i Lletres	28	45	45	46	10
Facultat de Medicina	8	25	23	20	10
Facultat de Psicologia	14	34	28	9	7
Facultat de Traducció i d'Interpretació	44	127	130	63	63
Facultat de Veterinària	7	9	11	1	2
Total	289	592	678	320	177

CENTRES ADSCRITS

Centre	Nombre Acords	Oferta places IN	Oferta places OUT	Estudiants IN	Estudiants OUT
Eina, Centre Universitari de Disseny i Art	7	7	7	3	1
Escola Massana, Centre Municipal d'Art i Disseny	4	8	8	2	2
Escola Universitària d'Infermeria de Sant Pau	2	6	9		
Escola Universitària d'Infermeria i Fisioteràpia Gimbernat	1	2	2		
Escola Universitària d'Infermeria i Teràpia Ocupacional	2	4	4	2	2
Escola Universitària de Ciències de la Salut	1	10	10		3
Escola Universitària de Turisme i Direcció Hotelera	8	23	23	15	3
Total	25	60	63	22	11

COMUNS A MÉS D'UN CENTRE

	Nombre Acords	Oferta places IN	Oferta places OUT	Estudiants IN	Estudiants OUT
Total Comuns a més d'un Centre	64	269	258	-	-

	Nombre Acords	Oferta places IN	Oferta places OUT	Estudiants IN	Estudiants OUT
Total	378	921	999	342	188

Escola d'Enginyeria

PAÍS	UNIVERSITAT	PLACES	MESOS
Argentina	Universidad Nacional del Litoral	4	5
Índia	International Institute of Information Technology, Bangalore	3	5
Índia	International Institute of Information Technology, Bangalore	3	5
Índia	International Institute of Information Technology, Bangalore	3	5
Índia	International Institute of Information Technology, Bangalore	3	5
Japó	Osaka Prefecture University	2	5

Facultat d'Economia i Empresa

PAÍS	UNIVERSITAT	PLACES	MESOS
Índia	Birla Institute of Management Technology	1	5
Índia	The Indian Institute of Foreign Trade	1	5

Facultat de Biociències

PAÍS	UNIVERSITAT	PLACES	MESOS
Brasil	Universidade Presbiteriana Mackenzie	1	5
Corea, República de	Dongguk University	1	5
Xile	Universidad de la Frontera	2	5

Facultat de Ciències Polítiques i de Sociologia

PAÍS	UNIVERSITAT	PLACES	MESOS
Argentina	Universidad Nacional de San Martin	1	5
Brasil	Escola de Economia de Sao Paulo - Fundação Getulio Vargas	1	5
Brasil	Fundação Escola de Sociologia e Política de Sao Paulo	1	5
Brasil	Universidade Estadual de Londrina	1	5
Mèxic	Instituto Tecnológico Autónomo de México	2	5
Mèxic	Universidad Autónoma de Hidalgo	1	5
Mèxic	Universidad Autónoma del Estado de Morelos	1	5
Països i terri. no determinats	Islamic University of Gaza (Palestine)	1	5
Perú	Universidad Nacional del Santa	1	5

Facultat de Dret

PAÍS	UNIVERSITAT	PLACES	MESOS
Argentina	Universidad Austral	1	5
Brasil	Universidade Estadual Paulista Julio de Mesquita Filho	2	5
Brasil	Universidade do Oeste de Santa Catarina	1	5
Xile	Universidad Finis Terrae	1	5

Facultat de Filosofia i Lletres

PAÍS	UNIVERSITAT	PLACES	MESOS
Brasil	Universidade de São Paulo	1	5

Facultat de Psicologia

PAÍS	UNIVERSITAT	PLACES	MESOS
Mèxic	Universidad Autónoma Metropolitana	4	5
Mèxic	Universidad Iberoamericana, A. C.	2	5

Facultat de Traducció i d'Interpretació

PAÍS	UNIVERSITAT	PLACES	MESOS
Xina	Beijing Foreign Studies University	5	5
Xina	Beijing Language and Culture University	1	5
Xina	Central South University	1	5

Centres diversos

PAÍS	UNIVERSITAT	PLACES	MESOS
Brasil	Universidade Estadual de Campinas	2	5
Colòmbia	Pontificia Universidad Javeriana	2	5
Corea, República de	Hanyang University	2	5
Corea, República de	Inha University	2	5
Estats Units d'Amèrica	The University of Massachusetts Lowell	3	5
Rússia	Southern Federal University	1	5
Taiwan	National Taiwan University of Science and Technology	1	5

1.1.4 PROPI MODALITAT PRÀCTIQUES

1.1.4.1 ESTUDIANTS PROPI PRÀCTIQUES PER CENTRE, PAÍS I SEXE

Centre	País	Austràlia		Canadà		Costa Rica		Estats Units d'Amèrica		França		Japó		Mèxic		Nicaragua		Perú		Regne Unit		Suïssa		Xile		Total
		D	D	H	D	D	D	H	H	D	H	D	H	D	H	D	H	D	D	H	D	D	H	D		
	Sexe	D	D	H	D	D	D	H	H	D	H	D	H	D	H	D	H	D	D	H	D	D	H	D		
Facultat de Biociències						2																				2
Facultat de Ciències				5	2			1																		8
Facultat de Ciències de l'Educació								7					1	2	1	6	3	17			1	1				39
Facultat de Ciències de la Comunicació		1																								1
Facultat de Medicina																						1				1
Facultat de Veterinària			1			1			4	2																8
Total		1	1	5	2	3	7	1	4	2	1	2	1	6	3	17	1	1	1	1	1	1	1	1	1	59

1.1.5 SICUE

CENTRES PROPIS

Escola d'Enginyeria

Estudi	Nombre Acords	Places IN	Places OUT
Gestió Aeronàutica - Sabadell (Grau EEES)	1	3	3
Enginyeria Electrònica de Telecomunicació - Bellaterra (Grau EEES)	5	9	9
Enginyeria Química - Bellaterra (Grau EEES)	12	31	31
Enginyeria Informàtica - Bellaterra (Grau EEES)	16	26	28
Enginyeria de Sistemes de Telecomunicació - Bellaterra (Grau EEES)	6	11	11
Total	40	80	82

Facultat d'Economia i Empresa

Estudi	Nombre Acords	Places IN	Places OUT
Comptabilitat i Finances - Sabadell (Grau EEES)	2	4	4
Administració i Direcció d'Empreses i Dret - Bellaterra (Graus EEES)	3	6	6
Administració i Direcció d'Empreses - Bellaterra (Grau EEES)	8	11	11
Economia - Bellaterra (Grau EEES)	8	10	10
Total	21	31	31

Facultat de Biociències

Estudi	Nombre Acords	Places IN	Places OUT
Biologia (Grau EEES)	17	26	26
Bioquímica (Grau EEES)	4	5	5
Biotecnologia (Grau EEES)	7	12	12
Total	28	43	43

Facultat de Ciències

Estudi	Nombre Acords	Places IN	Places OUT
Ciències Ambientals (Grau EEES)	18	34	34
Estadística Aplicada (Grau EEES)	3	4	6
Física (Grau EEES)	10	20	20
Geologia (Grau EEES)	6	17	17
Matemàtiques (Grau EEES)	14	27	27
Química (Grau EEES)	8	16	16
Total	59	118	120

Facultat de Ciències de l'Educació

Estudi	Nombre Acords	Places IN	Places OUT
Educació Infantil - Bellaterra (Grau EEES)	7	16	16
Pedagogia (Grau EEES)	9	18	18
Educació Primària (Grau EEES)	11	26	24
Educació Social (Grau EEES)	10	21	20
Total	37	81	78

Facultat de Ciències de la Comunicació

Estudi	Nombre Acords	Places IN	Places OUT
Comunicació Audiovisual (Grau EEES)	9	9	9
Periodisme (Grau EEES)	11	15	15
Publicitat i Relacions Públiques (Grau EEES)	7	7	7
Total	27	31	31

Facultat de Ciències Polítiques i Sociologia

Estudi	Nombre Acords	Places IN	Places OUT
Ciència Política i Gestió Pública (Grau EEES)	9	21	21
Sociologia (Grau EEES)	8	21	21
Total	17	42	42

Facultat de Dret

Estudi	Nombre Acords	Places IN	Places OUT
Criminologia (Grau EEES)	2	7	9
Dret (Grau EEES)	14	33	64
Relacions Laborals (Grau EEES)	7	15	23
Total	23	55	96

Facultat de Filosofia i Lletres

Estudi	Nombre Acords	Places IN	Places OUT
Antropologia Social i Cultural (Grau EEES)	4	8	8
Història de l'Art (Grau EEES)	11	25	23
Estudis Anglesos (Grau EEES)	4	6	6
Llengua i Literatura Catalanes (Grau EEES)	5	10	10
Estudis Clàssics (Grau EEES)	4	7	7
Estudis Francesos (Grau UAB-UB)	1	2	2
Llengua i Literatura Espanyoles (Grau EEES)	9	21	21
Filosofia (Grau EEES)	5	16	19
Geografia i Ordenació del Territori (Grau EEES)	10	19	19
Història (Grau EEES)	9	18	18
Musicologia (Grau EEES)	1	2	2
Humanitats (Grau EEES)	5	12	12
Total	68	146	147

Facultat de Medicina

Estudi	Nombre Acords	Places IN	Places OUT
Medicina (Grau EEES UAB)	18	19	19
Fisioteràpia (Grau EEES UAB)	4	14	14
Infermeria (Grau EEES UAB)	3	6	6
Total	25	39	39

Facultat de Psicologia

Estudi	Nombre Acords	Places IN	Places OUT
Psicologia (Grau EEES)	16	29	29
Psicologia	8	16	16
Total	24	45	45

Facultat de Traducció i d'Interpretació

Estudi	Nombre Acords	Places IN	Places OUT
Traducció i Interpretació (Grau EEES)	12	19	19
Total	12	19	19

Facultat de Veterinària

Estudi	Nombre Acords	Places IN	Places OUT
Ciència i Tecnologia dels Aliments (Grau EEES)	8	25	25
Veterinària (Grau EEES)	8	31	36
Total	16	56	61

CENTRES ADSCRITS

Escola Universitària d'Infermeria de Sant Pau

Estudi	Nombre Acords	Places IN	Places OUT
Infermeria	2	3	3
Total	2	3	3

Escola Universitària d'Infermeria i de Fisioteràpia "Gimbernat"

Estudi	Nombre Acords	Places IN	Places OUT
Infermeria (Grau EEES)	1	2	2
Total	1	2	2

Escola Universitària d'Infermeria i Teràpia Ocupacional

Estudi	Nombre Acords	Places IN	Places OUT
Infermeria (Grau EEES)	1	2	2
Total	1	2	2

Escola Universitària de Ciències de la Salut

Estudi	Nombre Acords	Places IN	Places OUT
Fisioteràpia	8	16	15
Infermeria	6	22	18
Logopèdia	1	3	1
Logopèdia (Grau EEES)	1	2	2
Podologia (Grau EEES)	2	4	4
Total	18	47	40

Escola Universitària de Ciències Socials

Estudi	Nombre Acords	Places IN	Places OUT
Educació Infantil	4	12	12
Total	4	12	12

Escola Universitària de Turisme i Direcció Hotelera

Estudi	Nombre Acords	Places IN	Places OUT
Turisme (Grau EEES)	7	15	15
Total	7	15	15

1.1.5.2 NOMBRE D'ACORDS I PLACES ACORDADES SICUE PER CENTRE

CENTRES PROPIS

Centre	Nombre Acords	Places IN	Places OUT
Escola d'Enginyeria	40	80	82
Facultat d'Economia i Empresa	21	31	31
Facultat de Biociències	28	43	43
Facultat de Ciències	59	118	120
Facultat de Ciències de l'Educació	37	81	78
Facultat de Ciències de la Comunicació	27	31	31
Facultat de Ciències Polítiques i de Sociologia	17	42	42
Facultat de Dret	23	55	96
Facultat de Filosofia i Lletres	68	146	147
Facultat de Medicina	25	39	39
Facultat de Psicologia	24	45	45
Facultat de Traducció i d'Interpretació	12	19	19
Facultat de Veterinària	16	56	61
Total	397	786	834

CENTRES ADSCRITS

Centre	Nombre Acords	Places IN	Places OUT
Escola Universitària d'Infermeria de Sant Pau	2	3	3
Escola Universitària d'Infermeria i Fisioteràpia Gimbernat	1	2	2
Escola Universitària d'Infermeria i Teràpia Ocupacional	1	2	2
Escola Universitària de Ciències de la Salut	18	47	40
Escola Universitària de Ciències Socials	4	12	12
Escola Universitària de Turisme i Direcció Hotelera	7	15	15
Total	33	81	74

	Nombre Acords	Places IN	Places OUT
Total	430	867	908

CENTRES PROPIS**Escola d'Enginyeria**

Estudi	Home	Dona	Total
Enginyeria Química		2	2
Total		2	2

Facultat d'Economia i Empresa

Estudi	Home	Dona	Total
Administració i Direcció d'Empreses		1	1
Administració i Direcció d'Empreses + Dret		1	1
Economia		1	1
Total		3	3

Facultat de Biociències

Estudi	Home	Dona	Total
Biologia	3	8	11
Biotecnologia	1	1	2
Total	4	9	13

Facultat de Ciències

Estudi	Home	Dona	Total
Ciències Ambientals	2	1	3
Matemàtiques	1		1
Química		1	1
Total	3	2	5

Facultat de Ciències de l'Educació

Estudi	Home	Dona	Total
Educació Infantil		1	1
Educació Primària	1	1	2
Educació Social	2	1	3
Pedagogia		1	1
Total	3	4	7

Facultat de Ciències de la Comunicació

Estudi	Home	Dona	Total
Comunicació Audiovisual		2	2
Periodisme	4	6	10
Publicitat i Relacions Públiques	2	2	4
Total	6	10	16

Facultat de Ciències Polítiques i Sociologia

Estudi	Home	Dona	Total
Ciència Política i Gestió Pública	3	2	5
Sociologia	1	1	2
Total	4	3	7

Facultat de Dret

Estudi	Home	Dona	Total
Dret	1	2	3
Relacions Laborals	1		1
Total	2	2	4

Facultat de Filosofia i Lletres

Estudi	Home	Dona	Total
Estudis de Català i Espanyol		1	1
Història		1	1
Història de l'Art		1	1
Llengua i literatura espanyoles		1	1
Total		4	4

Facultat de Medicina

Estudi	Home	Dona	Total
Fisioteràpia	1	2	3
Medicina	2	6	8
Total	3	8	11

Facultat de Psicologia

Estudi	Home	Dona	Total
Psicologia	1	4	5
Total	1	4	5

Facultat de Traducció i d'Interpretació

Estudi	Home	Dona	Total
Traducció i Interpretació		5	5
Total		5	5

Facultat de Veterinària

Estudi	Home	Dona	Total
Ciència i Tecnologia dels Aliments	1		1
Veterinària	3	3	6
Total	4	3	7

CENTRES ADSCRITS

Escola Universitària d'Infermeria i Fisioteràpia "Gimbernat"

Estudi	Home	Dona	Total
Infermeria		1	1
Total		1	1

Escola Universitària d'Infermeria i Teràpia Ocupacional

Estudi	Home	Dona	Total
Teràpia Ocupacional		1	1
Total		1	1

	Home	Dona	Total
TOTAL	30	62	92

CENTRES PROPIS

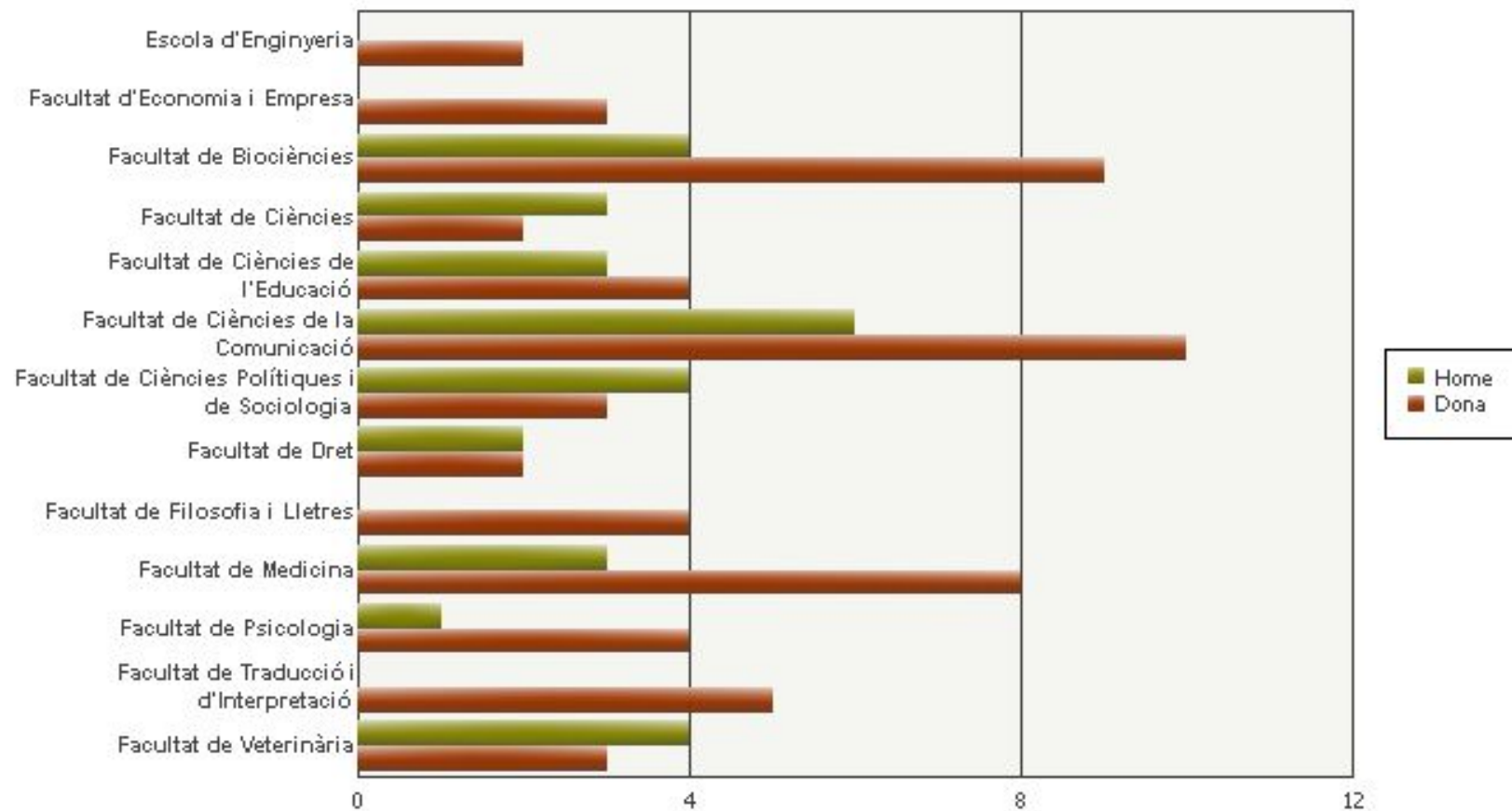
Centre	Home	Dona	Total
Escola d'Enginyeria		2	2
Facultat d'Economia i Empresa		3	3
Facultat de Biociències	4	9	13
Facultat de Ciències	3	2	5
Facultat de Ciències de l'Educació	3	4	7
Facultat de Ciències de la Comunicació	6	10	16
Facultat de Ciències Polítiques i de Sociologia	4	3	7
Facultat de Dret	2	2	4
Facultat de Filosofia i Lletres		4	4
Facultat de Medicina	3	8	11
Facultat de Psicologia	1	4	5
Facultat de Traducció i d'Interpretació		5	5
Facultat de Veterinària	4	3	7
Total	30	59	89

CENTRES ADSCRITS

Centre	Home	Dona	Total
Escola Universitària d'Infermeria i Fisioteràpia Gimbernat		1	1
Escola Universitària d'Infermeria i Teràpia Ocupacional		1	1
Escola Universitària de Turisme i Direcció Hotelera		1	1
Total		3	3

Centre	Home	Dona	Total
Total	30	62	92

SICUE - Gràfic - Estudiants IN per centre i sexe



SICUE - Gràfic - Estudiants IN per centre i sexe



CENTRES PROPIS**Escola d'Enginyeria**

Estudi	Home	Dona	Total
Graduat en Gestió Aeronàutica	1	2	3
Total	1	2	3

Facultat d'Economia i Empresa

Estudi	Home	Dona	Total
Graduat en Administració i Direcció d'Empreses i Graduat en Dret		3	3
Graduat en Comptabilitat i Finances	1		1
Llicenciat en Administració i Direcció d'Empreses i Llicenciat en Dret		1	1
Total	1	4	5

Facultat de Biociències

Estudi	Home	Dona	Total
Graduat en Biologia		1	1
Graduat en Biologia Ambiental		3	3
Graduat en Biotecnologia	1		1
Total	1	4	5

Facultat de Ciències

Estudi	Home	Dona	Total
Graduat en Física i Química		1	1
Total		1	1

Facultat de Ciències de l'Educació

Estudi	Home	Dona	Total
Graduat en Educació Social		2	2
Graduat en Pedagogia		1	1
		3	3
Graduat en Educació Social		2	2

Facultat de Ciències de la Comunicació

Estudi	Home	Dona	Total
Graduat en Comunicació Audiovisual		1	1
Graduat en Periodisme		3	3
Total		4	4

Facultat de Ciències Polítiques i de Sociologia

Estudi	Home	Dona	Total
Graduat en Sociologia	1	1	2
Total	1	1	2

Facultat de Dret

Estudi	Home	Dona	Total
Graduat en Dret	1	1	2
Total	1	1	2

Facultat de Filosofia i Lletres

Estudi	Home	Dona	Total
Graduat en Filosofia	2		2
Graduat en Geografia i Ordenació del Territori	2		2
Graduat en Història de l'Art		1	1
Total	4	1	5

Facultat de Medicina

Estudi	Home	Dona	Total
Graduat en Fisioteràpia	1	2	3
Graduat en Medicina	2	2	4
Total	3	4	7

Facultat de Psicologia

Estudi	Home	Dona	Total
Graduat en Psicologia		2	2
Total		2	2

Facultat de Traducció i d'Interpretació

Estudi	Home	Dona	Total
Graduat en Traducció i Interpretació		3	3
Total		3	3

Facultat de Veterinària

Estudi	Home	Dona	Total
Llicenciat en Veterinària		1	1
Total		1	1

	Home	Dona	Total
TOTAL	12	31	43

CENTRES ADSCRITS

Escola Universitària d'Infermeria de Sant Pau

Estudi	Home	Dona	Total
Graduat en Infermeria - Sant Pau		2	2
Total		2	2

Escola Universitària de Turisme i Direcció Hotelera

Estudi	Home	Dona	Total
Graduat en Direcció Hotelera - estudi propi		1	1
Total		1	1

	Home	Dona	Total
TOTAL		3	3

CENTRES PROPIS

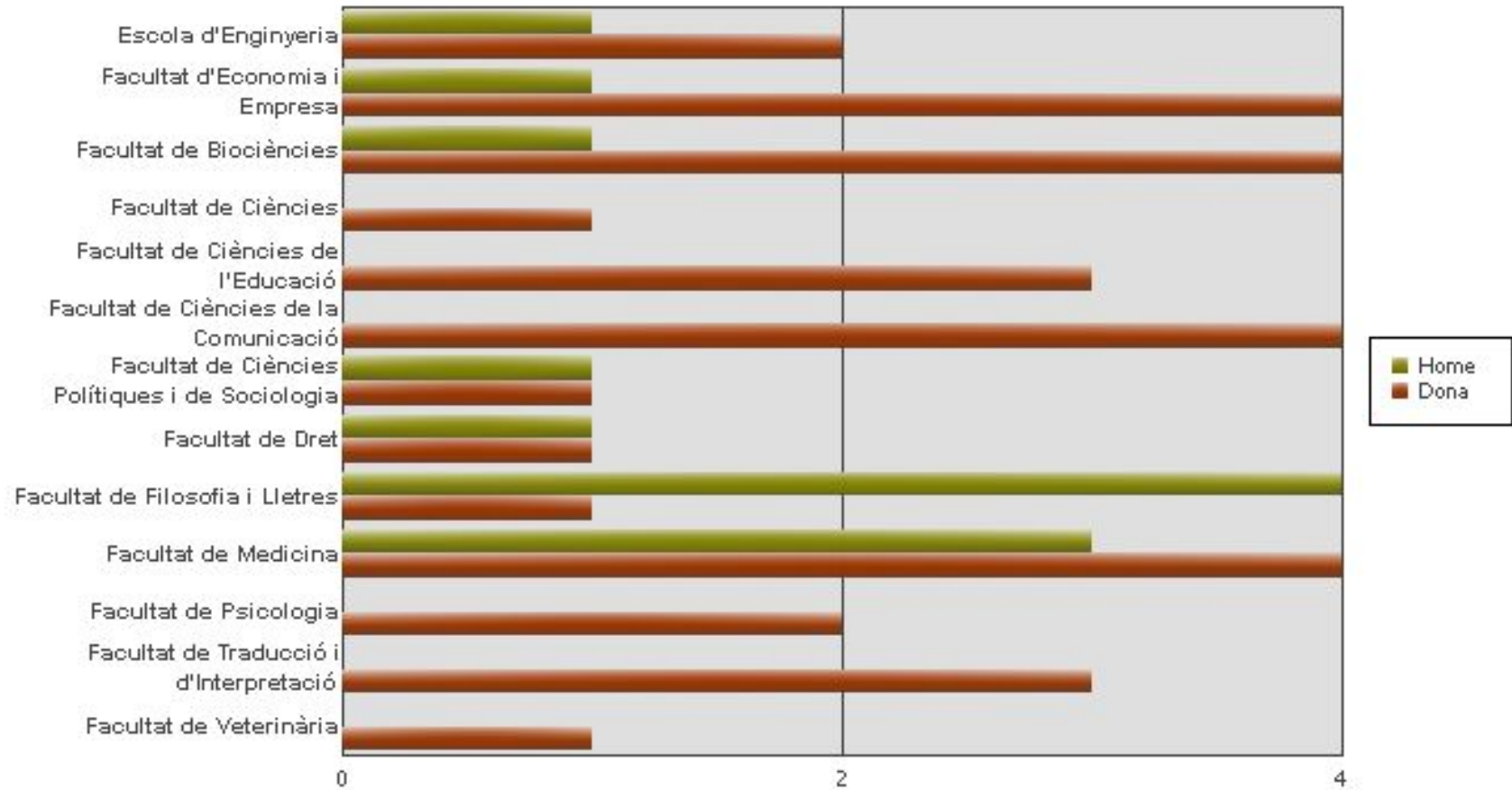
Centre	Home	Dona	Total
Escola d'Enginyeria	1	2	3
Facultat d'Economia i Empresa	1	4	5
Facultat de Biociències	1	4	5
Facultat de Ciències		1	1
Facultat de Ciències de l'Educació		3	3
Facultat de Ciències de la Comunicació		4	4
Facultat de Ciències Polítiques i de Sociologia	1	1	2
Facultat de Dret	1	1	2
Facultat de Filosofia i Lletres	4	1	5
Facultat de Medicina	3	4	7
Facultat de Psicologia		2	2
Facultat de Traducció i d'Interpretació		3	3
Facultat de Veterinària		1	1
Total	12	31	43

CENTRES ADSCRITS

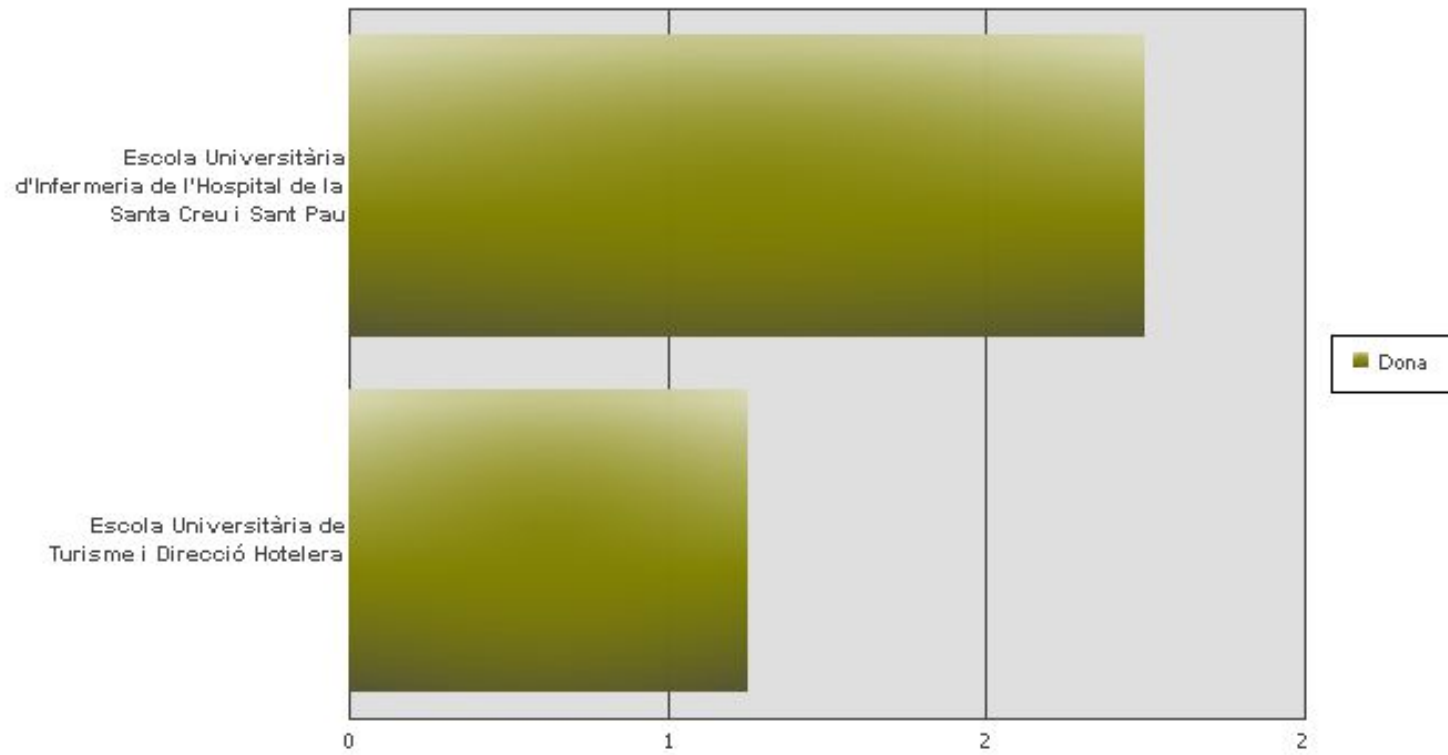
Centre	Home	Dona	Total
Escola Universitària d'Infermeria de l'Hospital de la Santa Creu i Sant Pau		2	2
Escola Universitària de Turisme i Direcció Hotelera		1	1
Total		3	3

	Home	Dona	Total
Total	12	34	46

SICUE - Gràfic - Estudiants OUT per centre i sexe



SICUE - Gràfic - Estudiants OUT per centre i sexe



CENTRES PROPIS

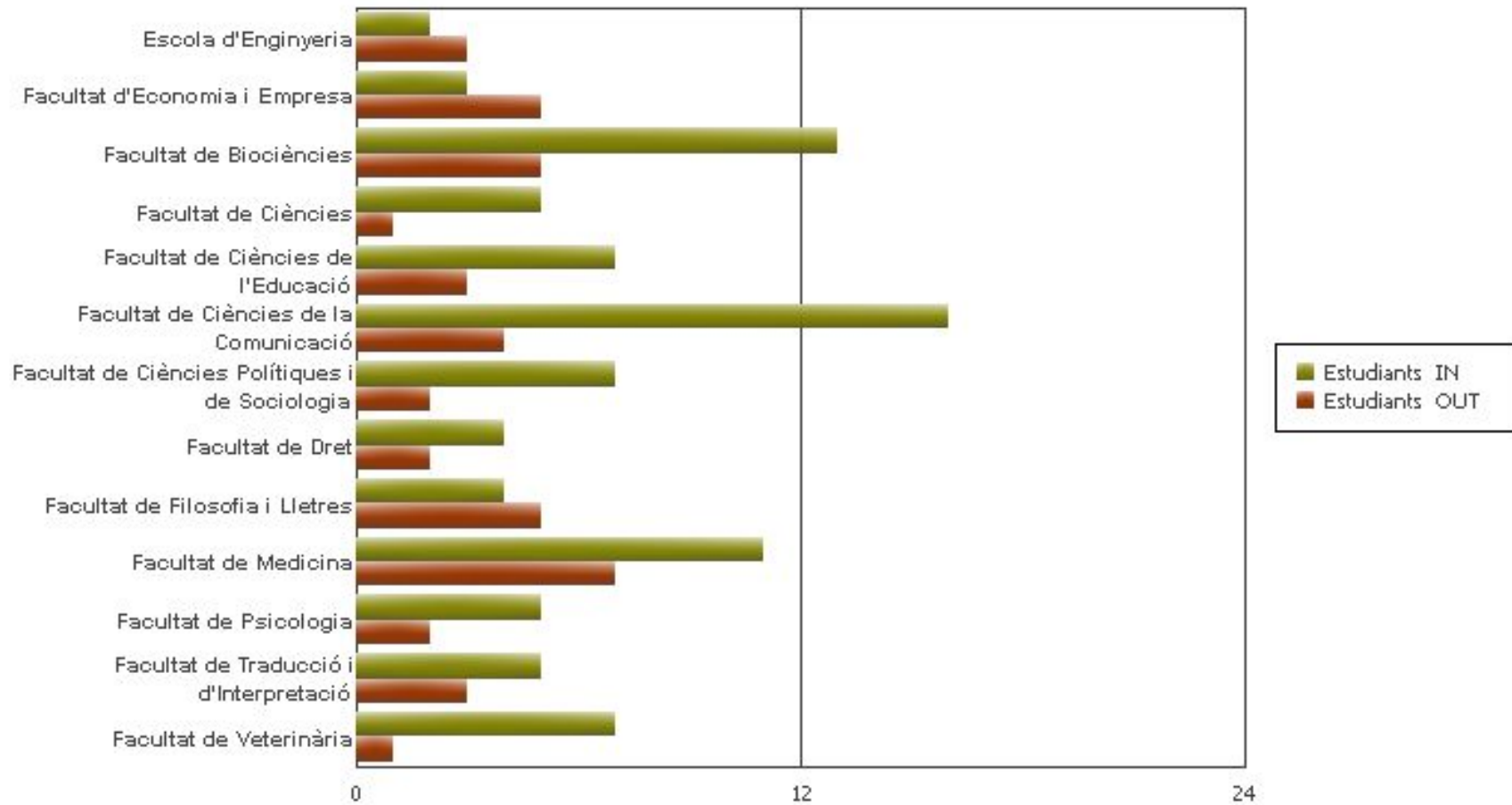
Centre	Estudiants IN	Estudiants OUT
Escola d'Enginyeria	2	3
Facultat d'Economia i Empresa	3	5
Facultat de Biociències	13	5
Facultat de Ciències	5	1
Facultat de Ciències de l'Educació	7	3
Facultat de Ciències de la Comunicació	16	4
Facultat de Ciències Polítiques i de Sociologia	7	2
Facultat de Dret	4	2
Facultat de Filosofia i Lletres	4	5
Facultat de Medicina	11	7
Facultat de Psicologia	5	2
Facultat de Traducció i d'Interpretació	5	3
Facultat de Veterinària	7	1
Total	89	43

CENTRES ADSCRITS

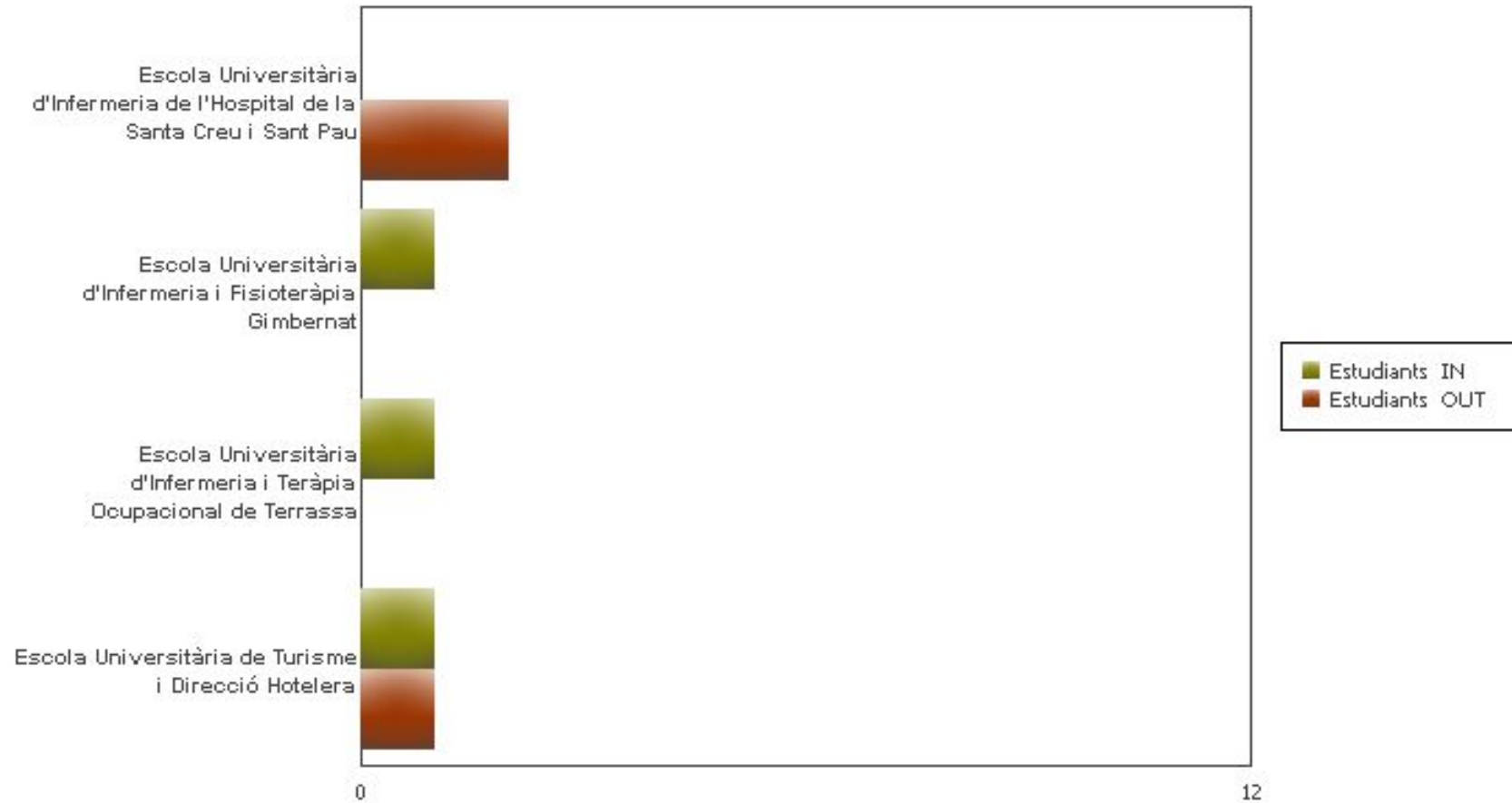
Centre	Estudiants IN	Estudiants OUT
Escola Universitària d'Infermeria de Sant Pau		2
Escola Universitària d'Infermeria i Fisioteràpia Gimbernat	1	
Escola Universitària d'Infermeria i Teràpia Ocupacional	1	
Escola Universitària de Turisme i Direcció Hotelera	1	1
Total	3	3

	Estudiants IN	Estudiants OUT
Total	92	46

SICUE - Gràfic- Estudiants IN i OUT per centre



SICUE - Gràfic- Estudiants IN i OUT per centre



CENTRES PROPIS

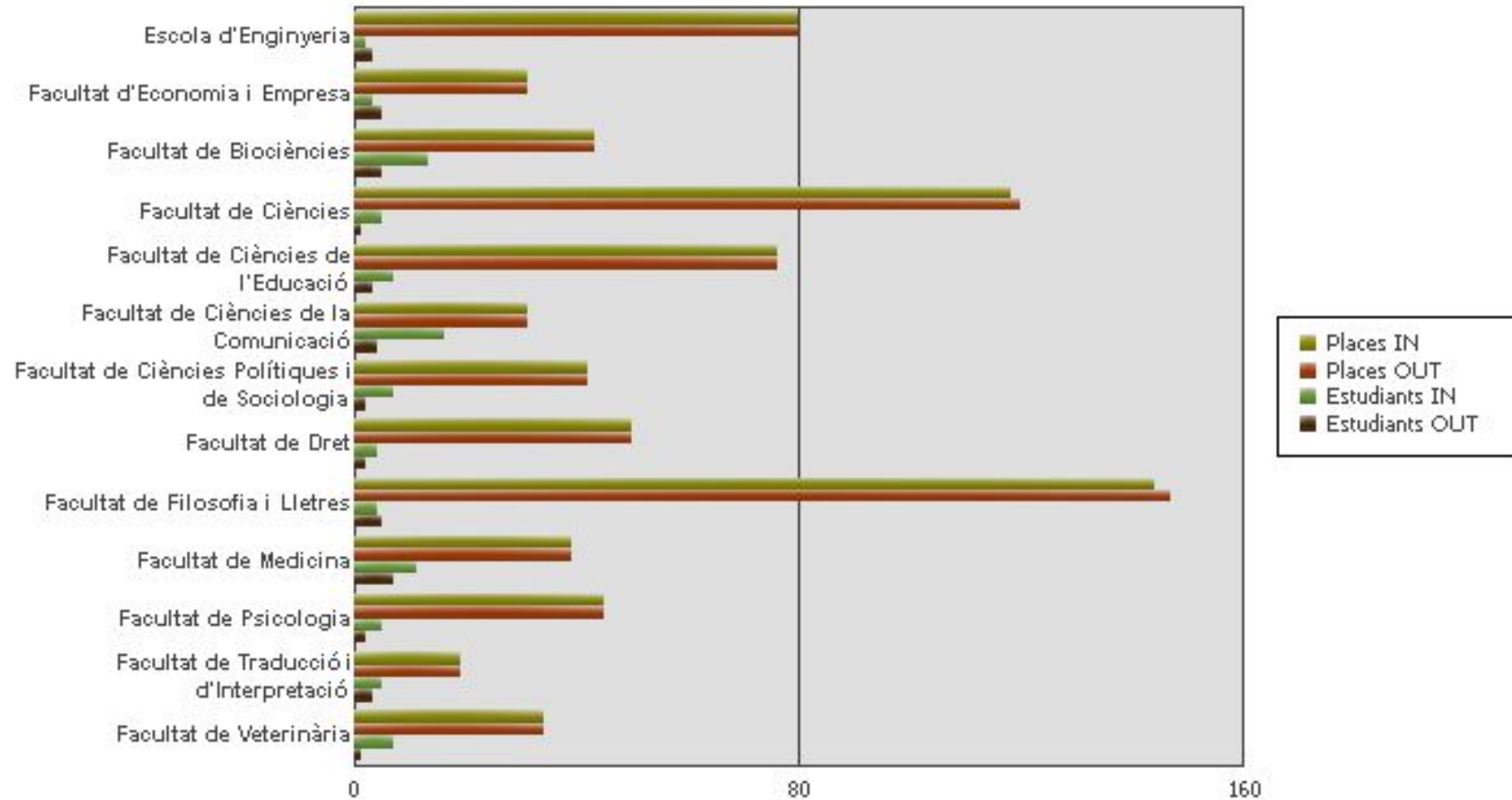
Centre	Nombre Acords	Places IN	Places OUT	Estudiants IN	Estudiants OUT
Escola d'Enginyeria	40	80	82	2	3
Facultat d'Economia i Empresa	21	31	31	3	5
Facultat de Biociències	28	43	43	13	5
Facultat de Ciències	59	118	120	5	1
Facultat de Ciències de l'Educació	37	81	78	7	3
Facultat de Ciències de la Comunicació	27	31	31	16	4
Facultat de Ciències Polítiques i de Sociologia	17	42	42	7	2
Facultat de Dret	23	55	96	4	2
Facultat de Filosofia i Lletres	68	146	147	4	5
Facultat de Medicina	25	39	39	11	7
Facultat de Psicologia	24	45	45	5	2
Facultat de Traducció i d'Interpretació	12	19	19	5	3
Facultat de Veterinària	16	56	61	7	1
Total	397	786	834	89	43

CENTRES ADSCRITS

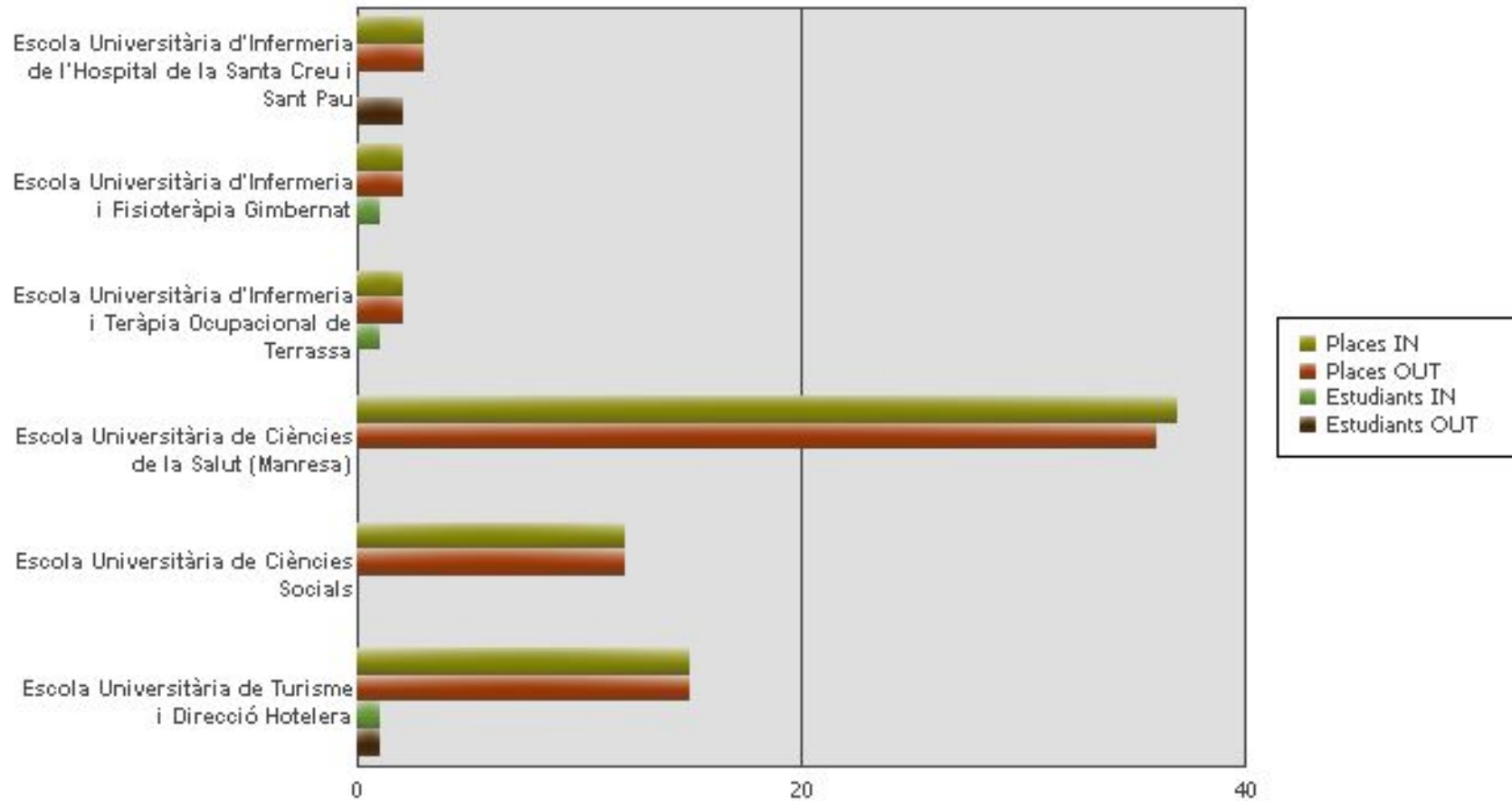
Centre	Nombre Acords	Places IN	Places OUT	Estudiants IN	Estudiants OUT
Escola Universitària d'Infermeria de Sant Pau	2	3	3		2
Escola Universitària d'Infermeria i Fisioteràpia Gimbernat	1	2	2	1	
Escola Universitària d'Infermeria i Teràpia Ocupacional	1	2	2	1	
Escola Universitària de Ciències de la Salut	18	47	40		
Escola Universitària de Ciències Socials	4	12	12		
Escola Universitària de Turisme i Direcció Hotelera	7	15	15	1	1
Total	33	81	74	3	3

	Nombre Acords	Places IN	Places OUT	Estudiants IN	Estudiants OUT
Total	430	867	908	92	46

SICUE - Gràfic - Oferta de places i mobilitat real



SICUE - Gràfic - Oferta de places i mobilitat real



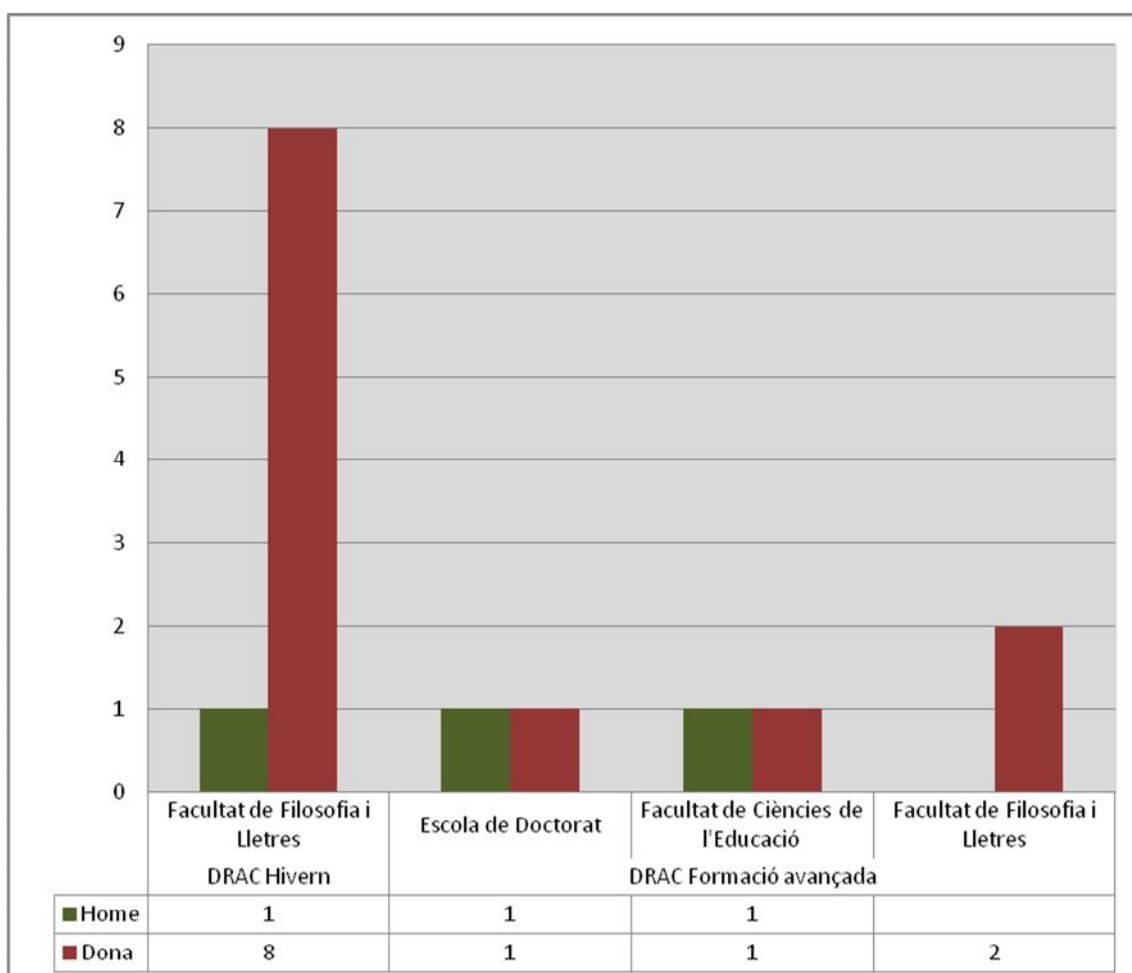
1. ESTUDIANTS

1.2 PROGRAMES DE MOBILITAT

1.2.1 PROGRAMA DRAC

1.2.1.1 ESTUDIANTS PER CENTRE I SEXE

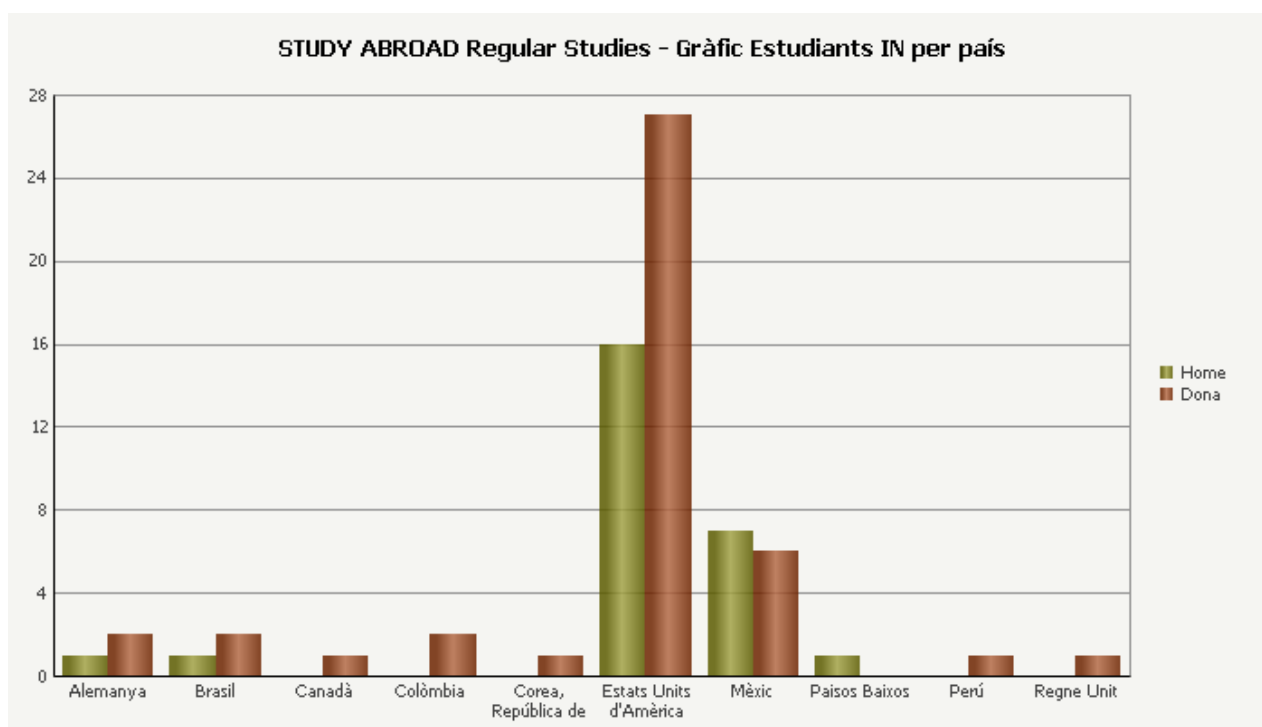
Convocatòria	Centre	Home	Dona	Total
DRAC Hivern	Facultat de Filosofia i Lletres	1	8	9
DRAC Formació avançada	Escola de Doctorat	1	1	2
	Facultat de Ciències de l'Educació	1	1	2
	Facultat de Filosofia i Lletres		2	2
	TOTAL	3	12	15



1.2.2 STUDY ABROAD

1.2.2.1 ESTUDIANTS EN LA MODALITAT SELECTED COURSES PER PAÍS

Pais	Home	Dona	Total
Alemanya	1	2	3
Brasil	1	2	3
Canadà		1	1
Colòmbia		2	2
Corea, República de		1	1
Estats Units d'Amèrica	16	27	43
Mèxic	7	6	13
Paisos Baixos	1	0	1
Perú		1	1
Regne Unit		1	1
Xina	8	31	39
Total	34	74	108



CENTRES PROPIS

Centre	Home	Dona	Total
Facultat d'Economia i Empresa	3	7	10
Facultat de Ciències	1		1
Facultat de Ciències de la Comunicació	1	5	6
Facultat de Ciències Polítiques i de Sociologia	5	8	13
Facultat de Dret	2	2	4
Facultat de Filosofia i Lletres	10	18	28
Facultat de Psicologia	1	5	6
Facultat de Traducció i d'Interpretació	1	5	6
Facultat de Veterinària	2		2
Total	26	50	76

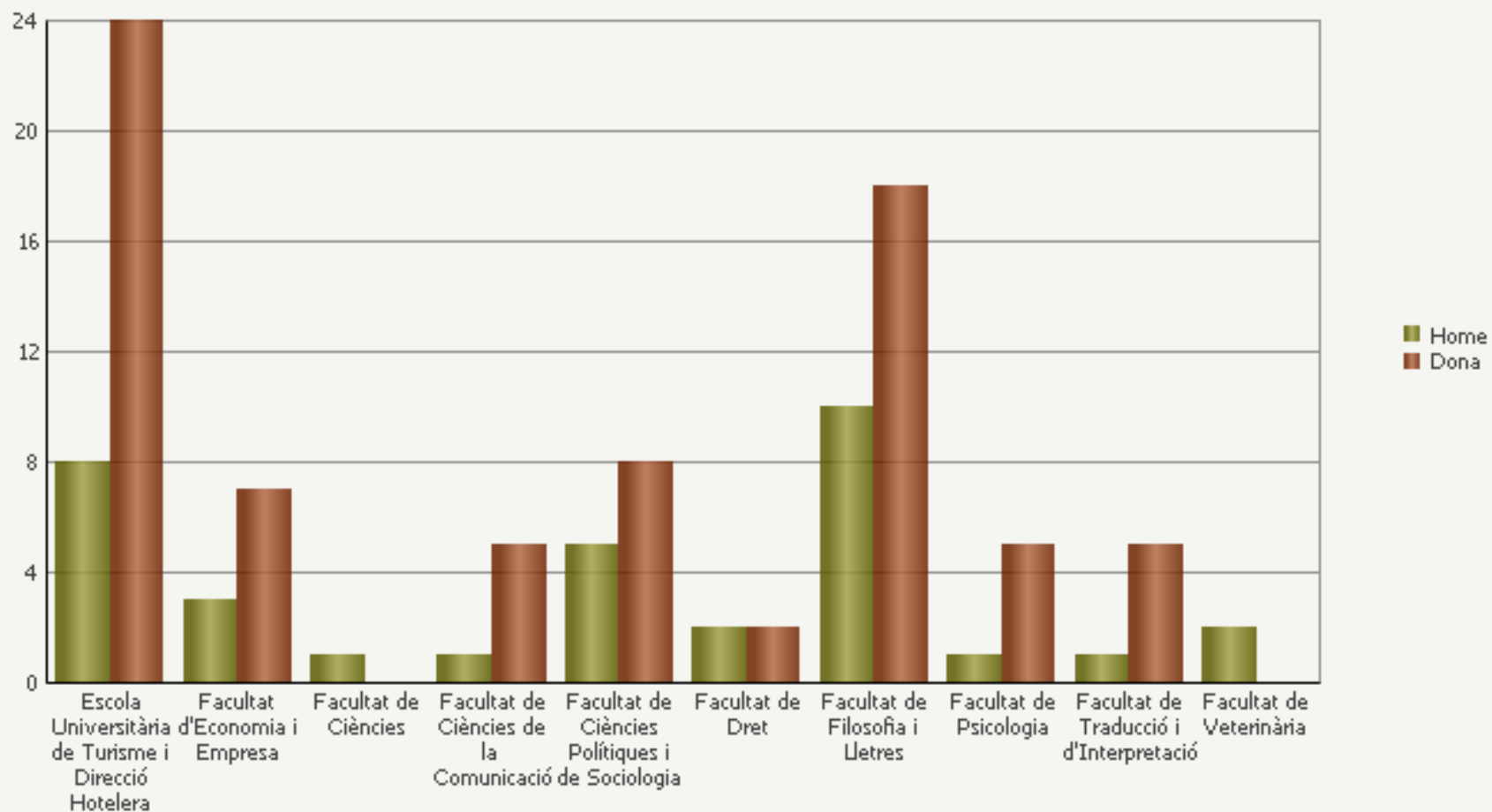
CENTRES ADSCRITS

Centre	Home	Dona	Total
Escola Universitària de Turisme i Direcció Hotelera	8	24	32
Total	8	24	32

TOTAL


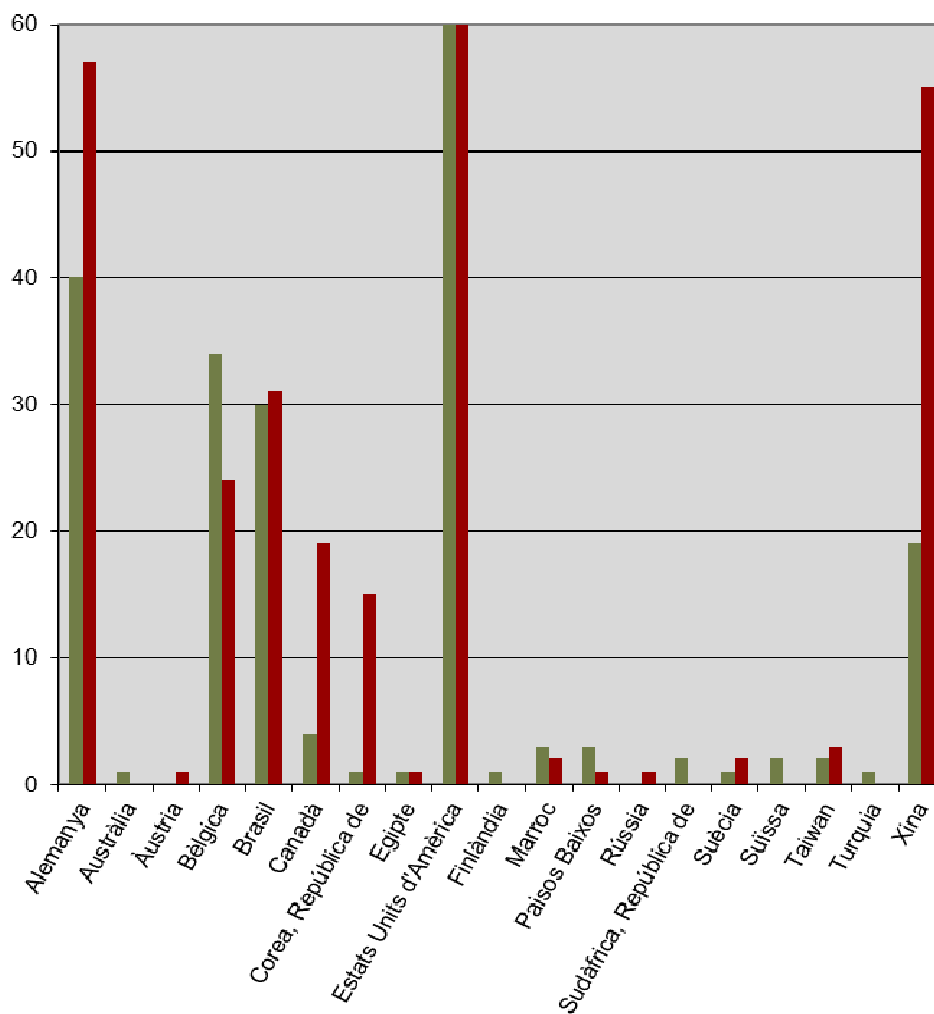
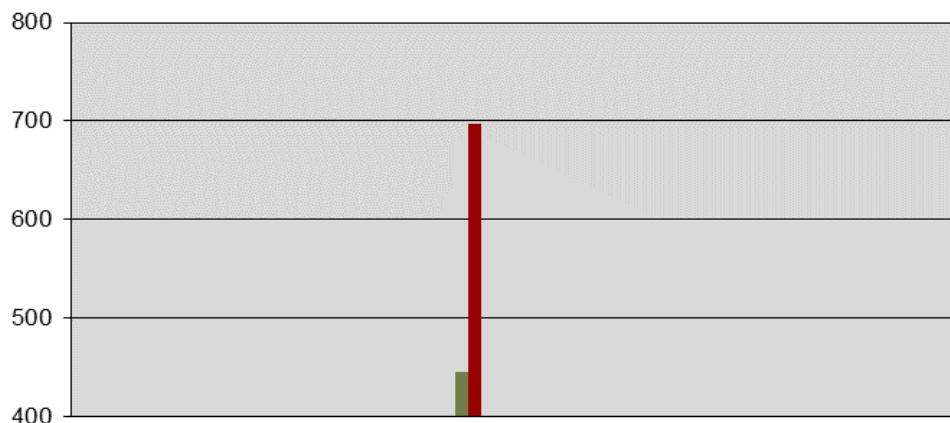
	Home	Dona	Total
Total	34	74	108

STUDY ABROAD Regular Studies - Gràfic Estudiants IN per centre



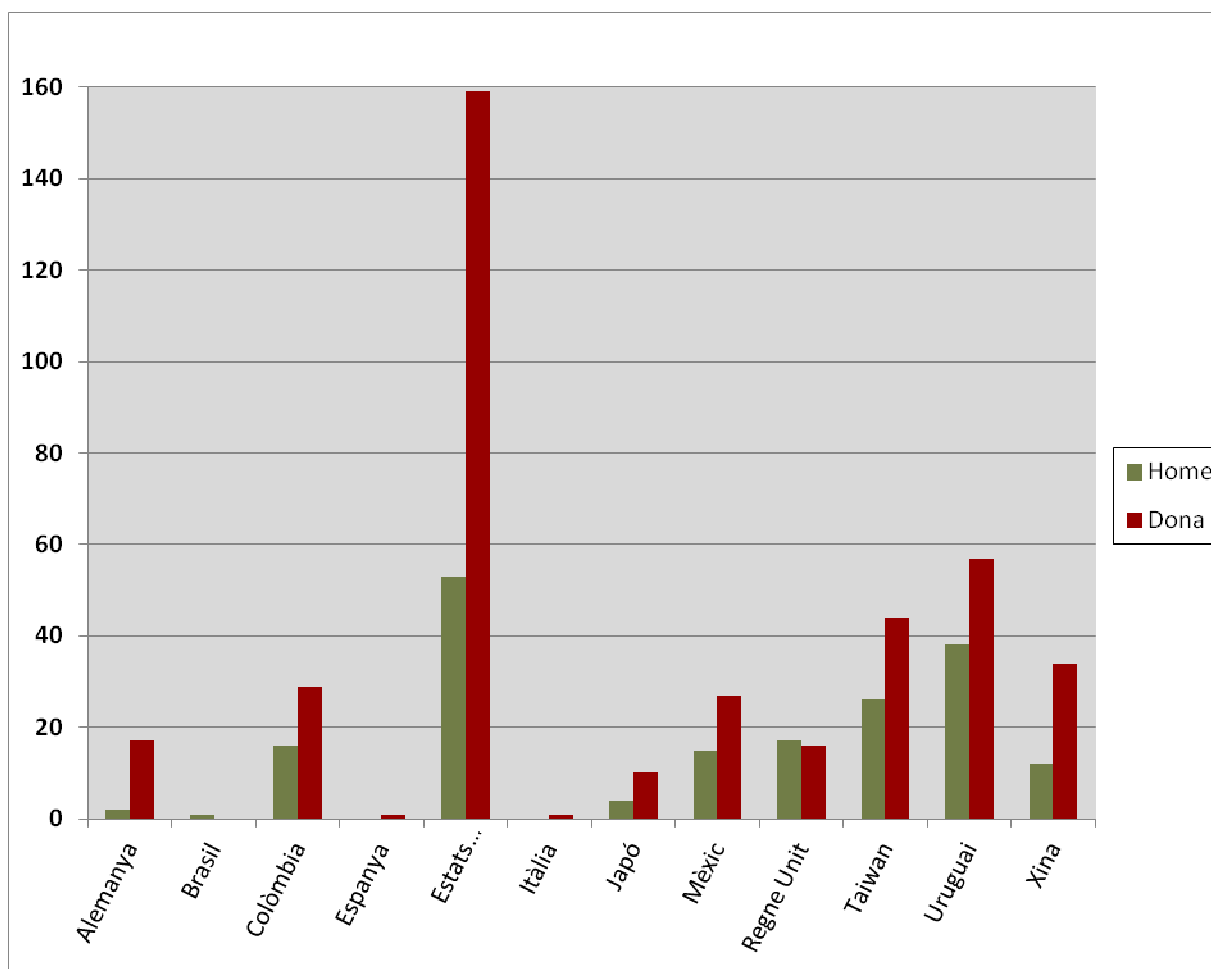
1.2.2.3 ESTUDIANTS EN LA MODALITAT PRE-ESTABLISHED PER PAÍS

País	Home	Dona	Total
Alemanya	40	57	97
Austràlia	1		1
Àustria		1	1
Bèlgica	34	24	58
Brasil	30	31	61
Canadà	4	19	23
Corea, República de	1	15	16
Egipte	1	1	2
Estats Units d'Amèrica	445	697	1.142
Finlàndia	1		1
Marroc	3	2	5
Paisos Baixos	3	1	4
Rússia		1	1
Sudàfrica, República de	2		2
Suècia	1	2	3
Suïssa	2		2
Taiwan	2	3	5
Turquia	1		1
Xina	19	55	74
Total	590	909	1.499



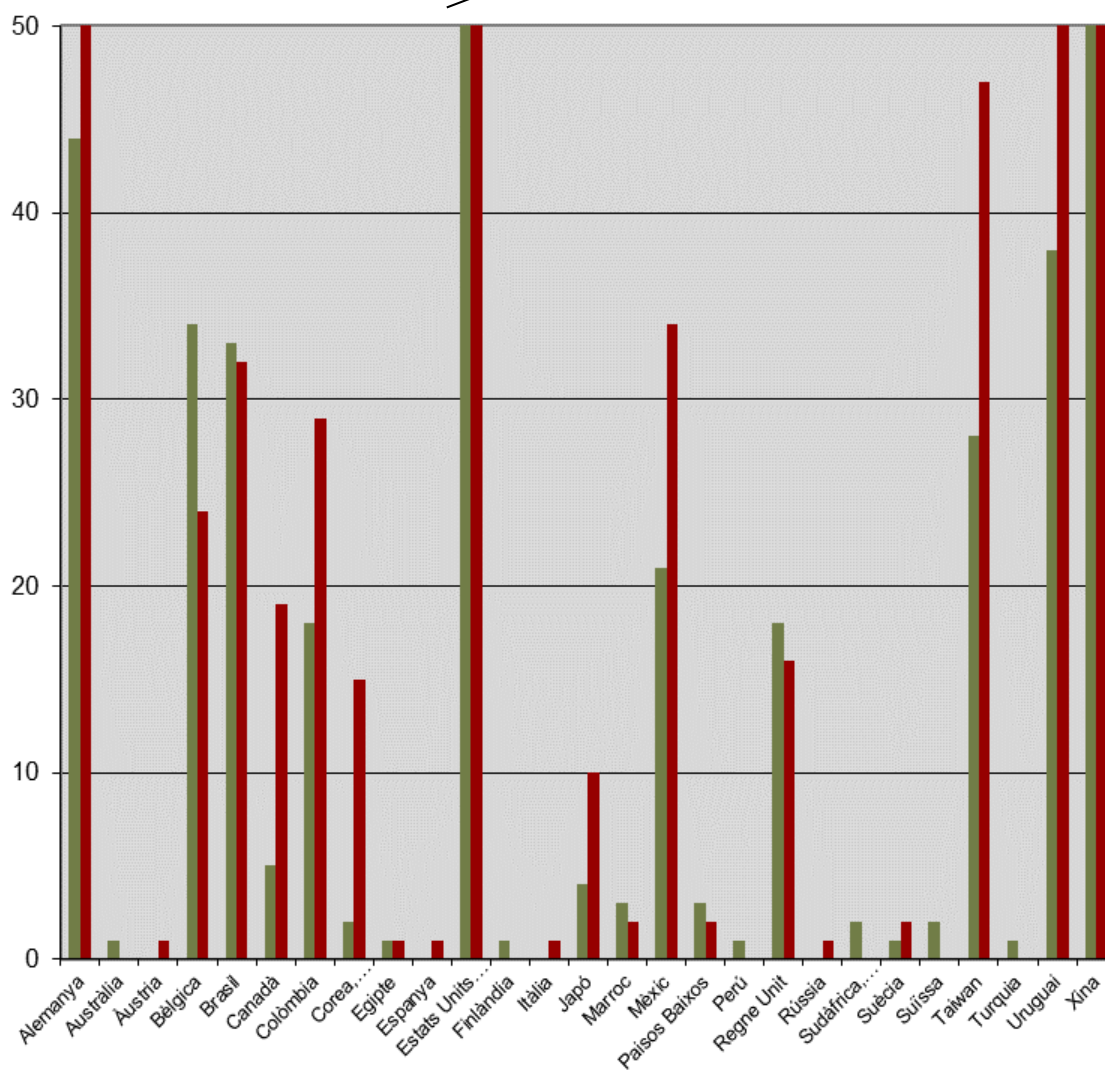

1.2.2.4 ESTUDIANTS EN LA MODALITAT TAILOR MADE PER PAÍS

País	Home	Dona	Total
Alemanya	2	17	19
Brasil	1		1
Colòmbia	16	29	45
Espanya		1	1
Estats Units d'Amèrica	53	159	212
Itàlia		1	1
Japó	4	10	14
Mèxic	15	27	42
Regne Unit	17	16	33
Taiwan	26	44	70
Uruguai	38	57	95
Xina	12	34	46
Total	184	395	579



1.2.2.5 TOTAL D'ESTUDIANTS STUDY ABROAD PERPAÍS

País	Home	Dona	Total
Alemanya	44	75	119
Austràlia	1		1
Àustria		1	1
Bèlgica	34	24	58
Brasil	33	32	65
Canadà	5	19	24
Colòmbia	18	29	47
Corea, República de	2	15	17
Egipte	1	1	2
Espanya		1	1
Estats Units d'Amèrica	525	872	1397
Finlàndia	1		1
Itàlia		1	1
Japó	4	10	14
Marroc	3	2	5
Mèxic	21	34	55
Paisos Baixos	3	2	5
Perú	1		1
Regne Unit	18	16	34
Rússia		1	1
Sudàfrica, República de	2		2
Suècia	1	2	3
Suïssa	2		2
Taiwan	28	47	75
Turquia	1		1
Uruguai	38	57	95
Xina	62	97	159
Total	848	1.338	2.186



1. ESTUDIANTS

1.3 INTERNACIONALS

Nacionalitat	Sexe	Home	Dona	Total
Alemanya		14	18	32
Algèria		4	3	7
Andorra		22	27	49
Argentina		22	8	30
Armènia		2	4	6
Àustria		1		1
Azerbaidjan		1	1	2
Bangla Desh		1		1
Bèlgica		7	4	11
Bielorússia			5	5
Bolívia		16	30	46
Bòsnia i Hercegovina			1	1
Brasil		6	8	14
Bulgària		9	11	20
Camerun			1	1
Colòmbia		23	45	68
Corea, República de		1	3	4
Croàcia			2	2
Cuba		4	15	19
Dominicana, República		1	7	8
Egipte			1	1
Equador		23	43	66
Eslovàquia		4	2	6
Estats Units d'Amèrica		2	3	5
Filipines			1	1
Finlàndia			2	2
França		10	63	73
Gàmbia			3	3
Georgia		2	6	8
Ghana		1	2	3
Guatemala		1		1
Guinea		1		1
Guinea Equatorial		4	2	6
Hondures		1	9	10
Hongria			2	2
Índia		3	5	8
Irlanda			1	1

Nacionalitat	Sexe	Home	Dona	Total
Itàlia		35	53	88
Japó		4		4
Jordània		1		1
Kazakhstan			2	2
Kenya		1		1
Letònia		1	1	2
Lituània			1	1
Marroc		35	62	97
Mèxic		8	6	14
Moldàvia		3	19	22
Nepal			1	1
Nicaragua		3	1	4
Nigèria		3	1	4
Paisos Baixos		3	5	8
Pakistan		10	5	15
Paraguai		1	4	5
Perú		34	37	71
Polònia		8	18	26
Portugal		9	39	48
Regne Unit		11	12	23
Romania		36	68	104
Rússia		19	29	48
Salvador, El		2	1	3
Senegal		6	3	9
Suècia		1	4	5
Suïssa		3	3	6
Tunísia		1		1
Turquia		2		2
Txeca, República			1	1
Ucraïna		14	26	40
Uruguai		5	9	14
Veneçuela		13	9	22
Xile		12	10	22
Xina		48	82	130
Xipre			1	1
Total		518	851	1.369

1.3.1.2 ESTUDIANTS DE MASTER UNIVERSITARI

Nacionalitat	Sexe	Home	Dona	Total
Albània			1	1
Alemanya		19	19	38
Andorra			1	1
Aràbia Saudita		2		2
Argentina		1	2	3
Austràlia			1	1
Àustria			3	3
Bangla Desh		1	1	2
Bèlgica		4	2	6
Benín		1		1
Bielorússia			1	1
Bolívia		1		1
Bòsnia i Hercegovina		1		1
Brasil		5	5	10
Bulgària		1	5	6
Burkina Faso		1		1
Camerun			1	1
Canadà		1	2	3
Colòmbia		22	24	46
Congo		1		1
Corea, República de		1	3	4
Costa Rica		6		6
Croàcia			1	1
Cuba		1		1
Dominicana, República		1	1	2
Egipte		3	5	8
Equador		13	27	40
Eslovàquia		1	3	4
Eslovenia		1		1
Estats Units d'Amèrica		9	13	22
Estònia		1	1	2
Finlàndia		2	2	4
França		9	16	25
Geòrgia		1	1	2
Ghana		2		2
Grècia		4	8	12

Nacionalitat	Sexe	Home	Dona	Total
Guatemala		1		1
Guinea		1		1
Hondures		1	2	3
Hongria		1	4	5
Índia		5	1	6
Indonèsia		1	2	3
Iran		7	7	14
Iraq		1	1	2
Irlanda		2	1	3
Itàlia		21	24	45
Japó		1	1	2
Kenya		2		2
Kirguizistan		1		1
Líban		1		1
Lituania		1	1	2
Macedònia		1		1
Marroc		1	2	3
Mèxic		15	25	40
Moçambic		1		1
Montenegro		1		1
Nicaragua		1		1
Paisos Baixos		1	4	5
Pakistan		1		1
Panamà			1	1
Paraguai			2	2
Perú		8	18	26
Polònia		4	9	13
Portugal		1	5	6
Puerto Rico			1	1
Regne Unit		5	11	16
Romania		1	11	12
Rússia			14	14
Salvador, El			2	2
Sèrbia			1	1
Singapur			1	1
Suècia		1	1	2
Suïssa			1	1
Tailàndia		1		1
Taiwan		1	2	3
Tunísia			1	1

Nacionalitat	Sexe	Home	Dona	Total
Turquia		7	2	9
Txeca, República		1	1	2
Ucraïna		1	1	2
Uruguai			1	1
Veneçuela		4	8	12
Vietnam			2	2
Xile		20	12	32
Xina		41	142	183
Xipre		1		1
Total		282	474	756

Nacionalitat	Sexe	Home	Dona	Total
Afganistan		2		2
Albània		1	1	2
Alemanya		13	9	22
Algèria		1		1
Andorra		1	1	2
Angola		1		1
Argentina		20	20	40
Austràlia		1		1
Àustria		3	1	4
Azerbaidjan			1	1
Bangla Desh		1		1
Bèlgica			2	2
Bielorússia			3	3
Bolívia		3	4	7
Bòsnia i Hercegovina		1		1
Brasil		25	37	62
Bulgària		1	2	3
Canadà		1	1	2
Colòmbia		77	84	161
Corea, República de		2	3	5
Costa Rica		4	4	8
Croàcia		3	4	7
Cuba		3	3	6
Dominicana, República		1	1	2
Egipte		5	3	8
Equador		15	27	42
Eslovàquia			1	1
Estats Units d'Amèrica		5	9	14
Estònia			1	1
Etiòpia		1		1
Finlàndia		1		1
França		22	16	38
Gabon		1		1
Georgia		1	1	2
Grècia		11	6	17
Guatemala		1	1	2
Guinea Equatorial		1		1

Nacionalitat	Sexe	Home	Dona	Total
Hongria			1	1
Índia		7	7	14
Indonèsia			1	1
Iran		21	15	36
Iraq		2		2
Irlanda		1		1
Itàlia		82	93	175
Jamaica		1		1
Japó		1		1
Jordània		1		1
Kazakhstan		1	2	3
Kenya		1	1	2
Líban		2	2	4
Macedònia		1	3	4
Malàisia			5	5
Malta			1	1
Marroc		10	2	12
Maurici		1		1
Mèxic		78	92	170
Moçambic		3	2	5
Nepal		1		1
Nigèria		2	1	3
Paisos Baixos		3	1	4
Pakistan		2		2
Panamà		2	1	3
Paraguai		5	8	13
Perú		32	18	50
Polònia		4	14	18
Portugal		10	23	33
Puerto Rico		2	3	5
Regne Unit		1	3	4
Romania		5	15	20
Rússia		5	12	17
Salvador, El		3		3
Senegal		1		1
Sèrbia			6	6
Síria		1	4	5
Suècia		3		3
Suïssa		1		1
Tailàndia		1		1

Nacionalitat	Sexe	Home	Dona	Total
Taiwan			2	2
Tunísia		1	2	3
Turquia		9	9	18
Txeca, República			1	1
Ucraïna		4	7	11
Unió dels Emirats Àrabs		1		1
Uruguai		5	5	10
Veneçuela		14	29	43
Vietnam		1	1	2
Xile		80	59	139
Xina		55	67	122
Xipre			1	1
Total		696	765	1.461

1.3.1.4 ESTUDIANTS DE FORMACIÓ CONTINUADA

Nacionalitat	Sexe	Home	Dona	Total
Afganistan		8	19	27
Alemanya		6	12	18
Algèria		2		2
Andorra		3	9	12
Aràbia Saudita		4	1	5
Argentina		27	46	73
Armènia		2		2
Austràlia		1		1
Àustria			4	4
Azerbaidjan			2	2
Bahames		1		1
Bangla Desh		1		1
Bèlgica		3	1	4
Bolívia		6	13	19
Brasil		17	56	73
Bulgària		2	1	3
Camerun		1	2	3
Canadà		1	3	4
Colòmbia		121	158	279
Congo		1		1
Costa d'Ivori		1		1
Costa Rica		5	11	16
Croàcia			1	1
Cuba		1	5	6
Dominicana, República		5	12	17
Egipte		2	1	3
Equador		24	56	80
Eslovàquia			2	2
Estats Units d'Amèrica		10	15	25
Estònia		11	16	27
Filipines		2	3	5
Finlàndia		2	3	5
França		9	29	38
Ghana		1		1
Grècia			5	5
Grenada			1	1
Guatemala		6	13	19

Nacionalitat	Sexe	Home	Dona	Total
Guinea Equatorial			1	1
Haití			1	1
Hondures			5	5
Índia		8	3	11
Indonèsia		1		1
Iran		6	7	13
Irlanda		1	3	4
Islàndia		1	1	2
Israel		2		2
Itàlia		46	90	136
Jamaica		1		1
Japó		1	1	2
Jordània		1	1	2
Kirguizistan			1	1
Kuwait		1		1
Líban		4	2	6
Lituania			1	1
Malàisia			1	1
Marroc		8	8	16
Mèxic		83	107	190
Moldavia			1	1
Nicaragua		1	2	3
Níger		1		1
Nigèria		2	1	3
Oman		4		4
Paisos Baixos		3	2	5
Pakistan		5	3	8
Panamà		2	3	5
Paraguai		18	26	44
Perú		44	74	119
Polònia		2	4	6
Portugal		22	64	86
Puerto Rico		2	3	5
Regne Unit		7	8	15
Romania		4	8	12
Rússia		3	8	11
Salvador, El		21	14	35
Senegal			1	1
Sèrbia			1	1
Singapur		1		1

Nacionalitat	Sexe	Home	Dona	Total
Síria		6	1	7
Sri Lanka		1	1	2
Suècia		1	2	3
Suïssa		3	4	7
Tailàndia			2	2
Taiwan			3	3
Tunísia			1	1
Turkmenistan			1	1
Turquia		5	3	8
Txeca, República		1	1	2
Ucraïna		3	8	11
Uruguai		7	9	16
Veneçuela		60	108	168
Vietnam		1	3	4
Xile		38	66	104
Xina		16	75	91
Xipre		1	2	3
Total		735	1.246	1.982

1.3.1.5 ESTUDIANTS VINCULATS

Nacionalitat	Sexe	Home	Dona	Total
Albània		1		1
Alemanya		4	9	13
Algèria		3		3
Andorra		1		1
Argentina		3	4	7
Austràlia			1	1
Àustria		1		1
Bèlgica			1	1
Bòsnia i Hercegovina		1		1
Brasil		34	30	64
Canadà		1		1
Colòmbia		5	3	8
Cuba			1	1
Equador		2	1	3
Estats Units d'Amèrica		3	2	5
Etiòpia			1	1
Filipines			1	1
França		2	2	4
Grècia		2	4	6
Indonèsia		1		1
Iran		2	1	3
Irlanda		1		1
Itàlia		9	24	33
Japó		1		1
Malàisia			1	1
Marroc		2	1	3
Mèxic		18	35	53
Nepal		1		1
Nicaragua		1		1
Paisos Baixos		3	4	7
Perú			2	2
Polònia		1	4	5
Portugal			7	7
Regne Unit		1	1	2
Romania		1	4	5
Suïssa			1	1

Nacionalitat	Sexe	Home	Dona	Total
Taiwan		1		1
Tunísia			2	2
Turquia			2	2
Veneçuela		1	1	2
Xile		4	3	7
Xina		1	4	5
Total		112	157	269

1. ESTUDIANTS

1.4 RESUM ESTADÍSTIC

1.4.1.1 EVOLUCIÓ MOBILITAT REAL D'ESTUDIANTS ERASMUS PER CENTRE (2011-2015)

CENTRES PROPIS

Centre	Curs acadèmic	2011/12		2012/13		2013/14		2014/15	
		IN	OUT	IN	OUT	IN	OUT	IN	OUT
Escola d'Enginyeria		27	18	17	27	15	23	17	24
Escola de Postgrau		1							
Facultat d'Economia i Empresa		135	63	125	56	99	53	93	50
Facultat de Biociències		27	25	19	48	25	50	29	55
Facultat de Ciències		40	45	36	47	37	50	48	43
Facultat de Ciències de l'Educació		30	26	18	42	18	27	20	23
Facultat de Ciències de la Comunicació		63	89	69	80	50	56	52	60
Facultat de Ciències Polítiques i de Sociologia		129	57	112	39	145	28	126	22
Facultat de Dret		42	21	34	30	32	39	40	29
Facultat de Filosofia i Lletres		171	98	192	123	166	91	150	77
Facultat de Medicina		56	44	39	58	49	46	45	46
Facultat de Psicologia		46	36	32	35	29	35	25	22
Facultat de Traducció i d'Interpretació		99	106	72	126	70	63	90	73
Facultat de Veterinària		28	6	12	9	18	12	7	5
Total		894	634	777	720	753	573	742	529

CENTRES ADSCRITS

Centre	Curs acadèmic		2011/12		2012/13		2013/14		2014/15	
	IN	OUT	IN	OUT	IN	OUT	IN	OUT	IN	OUT
Eina, Centre Universitari de Disseny i Art	5	1	10	8	13	10	16	5		
Escola Massana, Centre Municipal d'Art i Disseny	21	3	21		15	12	19	10		
Escola Universitària d'Infermeria de Sant Pau						1		1		
Escola Universitària d'Infermeria i Fisioteràpia "Gimbernat"	5		10	26	15	18	11	31		
Escola Universitària d'Infermeria i Teràpia Ocupacional	1	4	1	2	3	6	6	2		
Escola Universitària d'Informàtica Tomàs Cerdà	2	1	1			1	3			
Escola Universitària de Ciències de la Salut	7		3	8	6	12	13	9		
Escola Universitària de Ciències Socials		2				2				
Escola Universitària de Turisme i Direcció Hotelera	60	36	50	26	49	14	51	41		
Escola Universitària Salesiana de Sarrià					4			4		
Total	101	47	96	70	105	76	119	103		

TOTAL UAB	995	681	873	790	858	649	861	632		
------------------	------------	------------	------------	------------	------------	------------	------------	------------	--	--

1.4.1.2 EVOLUCIÓ MOBILITAT REAL D'ESTUDIANTS ERASMUS PRÀCTIQUES PER CENTRE (2011-2015)

CENTRES PROPIS

Centre	Curs acadèmic	2011/12	2012/13	2013/14	2014/15
		OUT	OUT	OUT	OUT
Escola d'Enginyeria		2		1	2
Escola de Doctorat		3	1	4	2
Facultat d'Economia i Empresa		4	13	11	24
Facultat de Biociències		17	26	44	69
Facultat de Ciències			2	4	5
Facultat de Ciències de l'Educació		1	11	1	10
Facultat de Ciències de la Comunicació		2	3	2	6
Facultat de Ciències Polítiques i de Sociologia		3	1	1	
Facultat de Dret			1		1
Facultat de Filosofia i Lletres		1	2	3	6
Facultat de Medicina		1	4	2	1
Facultat de Psicologia					1
Facultat de Traducció i d'Interpretació			3	2	5
Facultat de Veterinària		7	10	21	23
Total		41	77	96	155

CENTRES ADSCRITS

Centre	Curs acadèmic	2011/12	2012/13	2013/14	2014/15
		OUT	OUT	OUT	OUT
Escola Massana, Centre Municipal d'Art i Disseny					1
Escola Universitària de Turisme i Direcció Hotelera		1	1		
Escola Universitària Salesiana de Sarrià			1		
Total		1	2		1

TOTAL UAB		42	79	96	156
------------------	--	-----------	-----------	-----------	------------

1.4.1.3 EVOLUCIÓ MOBILITAT REAL D'ESTUDIANTS DEL PROGRAMA PROPI PER CENTRE (2011-2015)

CENTRES PROPIS

Centre	Curs acadèmic	2011/12		2012/13		2013/14		2014/15	
		IN	OUT	IN	OUT	IN	OUT	IN	OUT
Escola d'Enginyeria		6	2	7	3	7	7	7	3
Facultat d'Economia i Empresa		50	15	36	13	56	32	71	21
Facultat de Biociències		5	17	5	19	8	23	8	23
Facultat de Ciències		2	18	5	3		6	3	10
Facultat de Ciències de l'Educació		12	62	8	46	11	46	6	5
Facultat de Ciències de la Comunicació		10	19	14	24	21	10	25	12
Facultat de Ciències Polítiques i de Sociologia		21	10	28	7	30	10	44	5
Facultat de Dret		3	2	7	1	12	5	17	6
Facultat de Filosofia i Lletres		39	22	28	22	41	18	46	10
Facultat de Medicina		22	19	17	12	15	8	20	10
Facultat de Psicologia		11	10	11	7	11	13	9	7
Facultat de Traducció i d'Interpretació		63	59	68	65	74	66	63	63
Facultat de Veterinària			6	4	5	1	4	1	2
Total		244	261	238	227	287	248	320	177

CENTRES ADSCRITS

Centre	Curs acadèmic		2011/12		2012/13		2013/14		2014/15	
	IN	OUT	IN	OUT	IN	OUT	IN	OUT	IN	OUT
Eina, Centre Universitari de Disseny i Art		1		2	3	4	3	1		
Escola Massana, Centre Municipal d'Art i Disseny			2		5		2	2		
Escola Universitària d'Infermeria de Sant Pau				3		1				
Escola Universitària d'Infermeria i Fisioteràpia Gimbernat					1					
Escola Universitària d'Infermeria i Teràpia Ocupacional	3	2	4	3	3		2	2		
Escola Universitària de Ciències de la Salut						1				3
Escola Universitària de Turisme i Direcció Hotelera	4	2	5	2	19	3	15	3		
Escola Universitària Salesiana de Sarrià						3				
Total	7	5	11	10	31	12	22	11		

TOTAL UAB	251	266	249	237	318	260	342	188		
------------------	------------	------------	------------	------------	------------	------------	------------	------------	--	--

1.4.1.4 EVOLUCIÓ MOBILITAT REAL D'ESTUDIANTS PROPI PRÀCTIQUES PER CENTRE (2013-2015)

CENTRES PROPIS

Centre	Curs acadèmic	2013/14	2014/15
		OUT	OUT
Facultat de Biociències		1	2
Facultat de Ciències		1	8
Facultat de Ciències de l'Educació			39
Facultat de Ciències de la Comunicació			1
Facultat de Medicina		3	1
Facultat de Veterinària		4	8
Total		9	59

1.4.1.5 EVOLUCIÓ MOBILITAT REAL D'ESTUDIANTS SICUE PER CENTRE (2011-2015)

CENTRES PROPIS

Centre	Curs acadèmic	2011/12		2012/13		2013/14		2014/15	
		IN	OUT	IN	OUT	IN	OUT	IN	OUT
Escola d'Enginyeria		5	3	9	4	3	3	2	3
Facultat d'Economia i Empresa		14	8	7	3	6	6	3	5
Facultat de Biociències		8	9	7	9	13	5	13	5
Facultat de Ciències		8	3	11	6	3		5	1
Facultat de Ciències de l'Educació		8	9	12	9	9	3	7	3
Facultat de Ciències de la Comunicació		27	8	19	13	15	5	16	4
Facultat de Ciències Polítiques i de Sociologia		10	7	6	7	4		7	2
Facultat de Dret		6	3	4	1	4	2	4	2
Facultat de Filosofia i Lletres		21	20	12	16	7	7	4	5
Facultat de Medicina		15	12	14	5	13	9	11	7
Facultat de Psicologia		23	7	9	12	7	9	5	2
Facultat de Traducció i d'Interpretació		9	4	8	3	9	2	5	3
Facultat de Veterinària		11	5	7	1	7	3	7	1
Total		165	98	125	89	100	54	89	43

CENTRES ADSCRITS

Centre	Curs acadèmic	2011/12		2012/13		2013/14		2014/15	
		IN	OUT	IN	OUT	IN	OUT	IN	OUT
Escola Universitària d'Infermeria de Sant Pau				1	1		2		2
Escola Universitària d'Infermeria i de Fisioteràpia"Gimbernat"				1		1		1	
Escola Universitària d'Infermeria i Teràpia Ocupacional								1	
Escola Universitària de Ciències de la Salut				1	3	1	7		
Escola Universitària de Ciències Socials					2		2		
Escola Universitària de Turisme i Direcció Hotelera		1	1			3		1	1
Total		1	1	3	6	5	11	3	3

TOTAL UAB	166	99	128	95	105	65	92	46
------------------	------------	-----------	------------	-----------	------------	-----------	-----------	-----------

CENTRES PROPIS

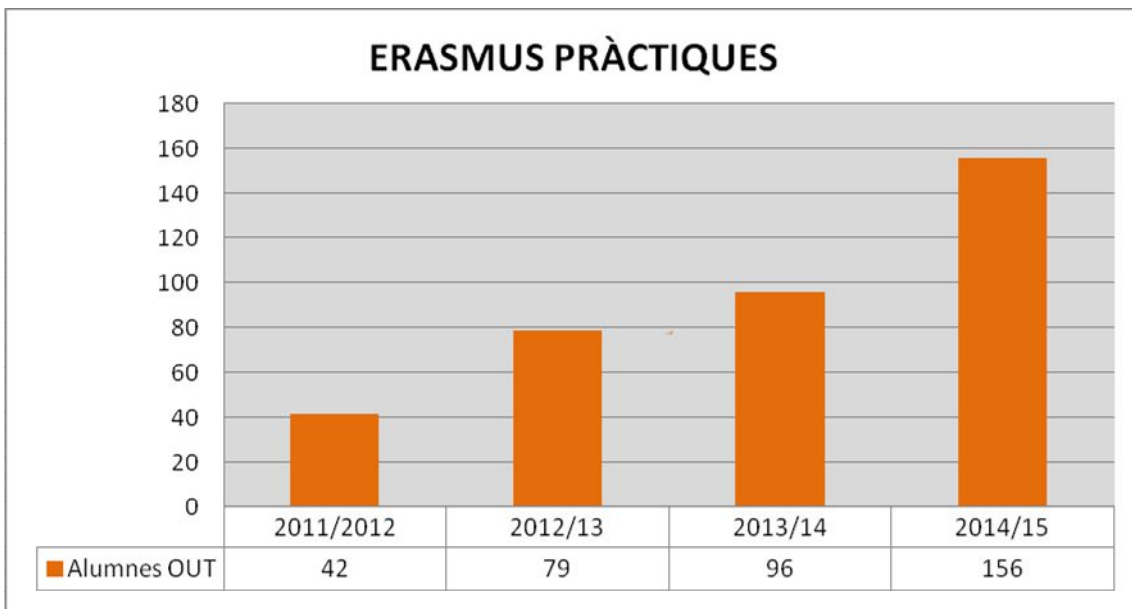
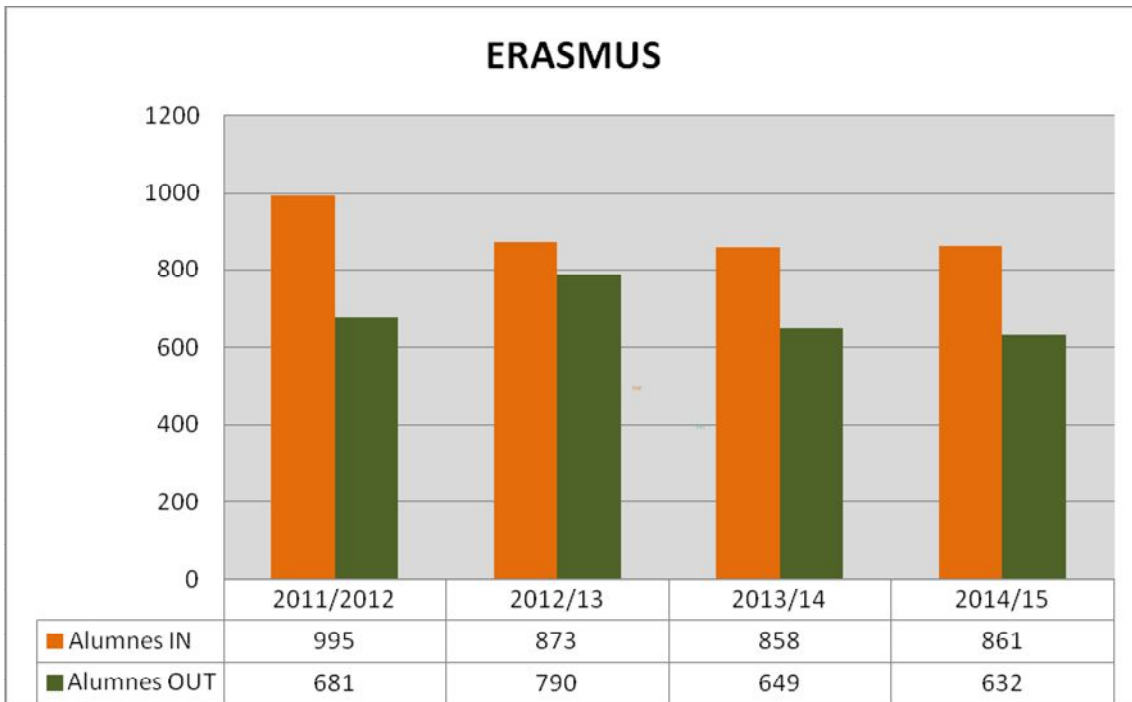
Centre	Curs acadèmic	2012/13	2013/14	2014/15
		IN	IN	IN
Escola d'Enginyeria		1		
Facultat d'Economia i Empresa		12	13	10
Facultat de Ciències			3	1
Facultat de Ciències de la Comunicació		10	22	6
Facultat de Ciències Polítiques i de Sociologia		3	10	13
Facultat de Dret		1	5	4
Facultat de Filosofia i Lletres		6	20	28
Facultat de Psicologia		1	4	6
Facultat de Traducció i d'Interpretació		1	3	6
Facultat de Veterinària			1	2
Total		35	81	76

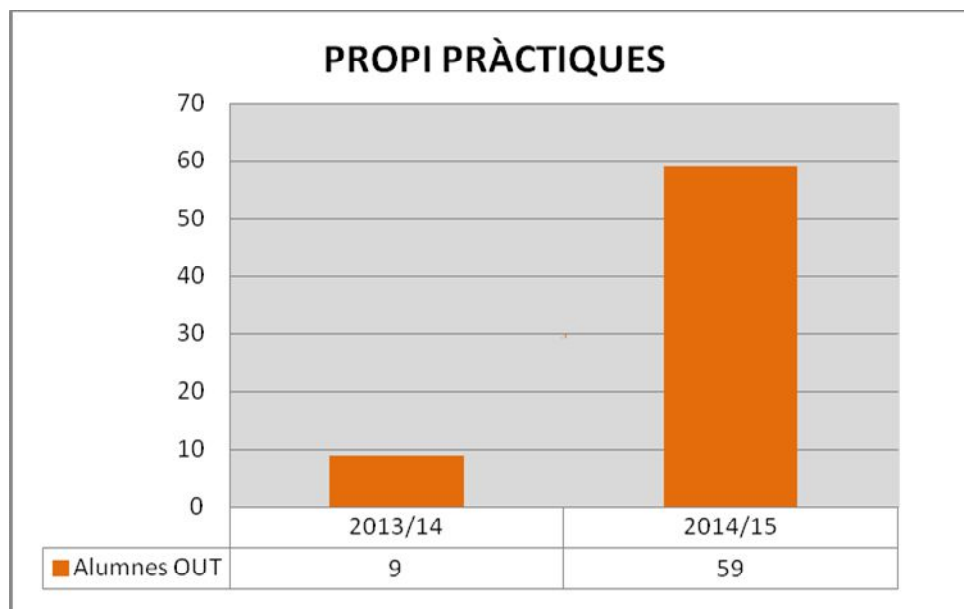
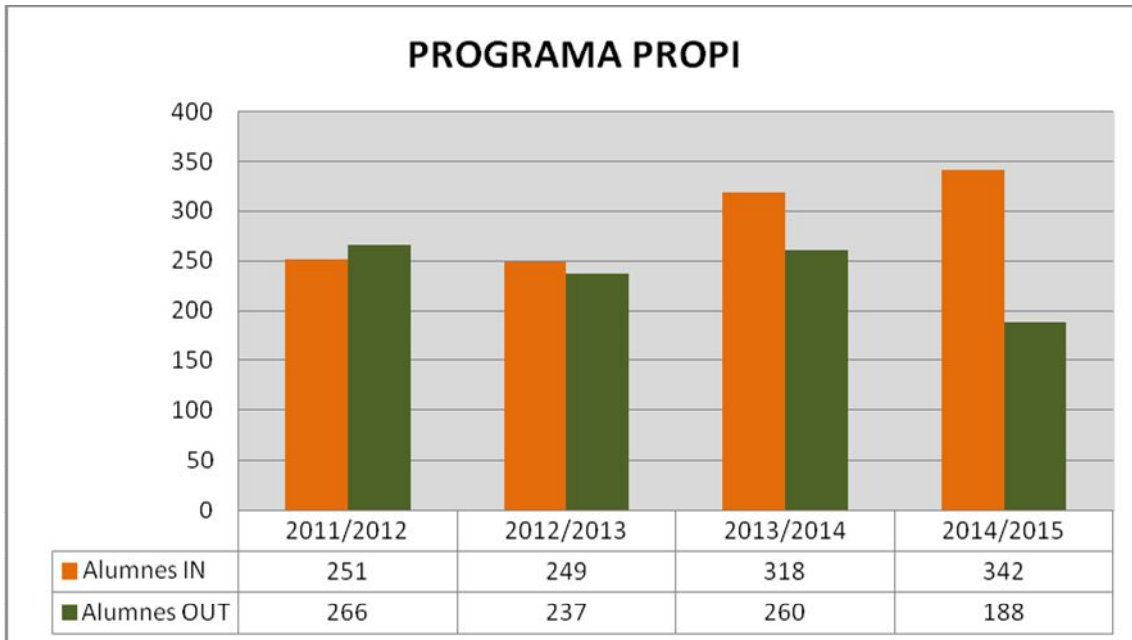
CENTRES ADSCRITS

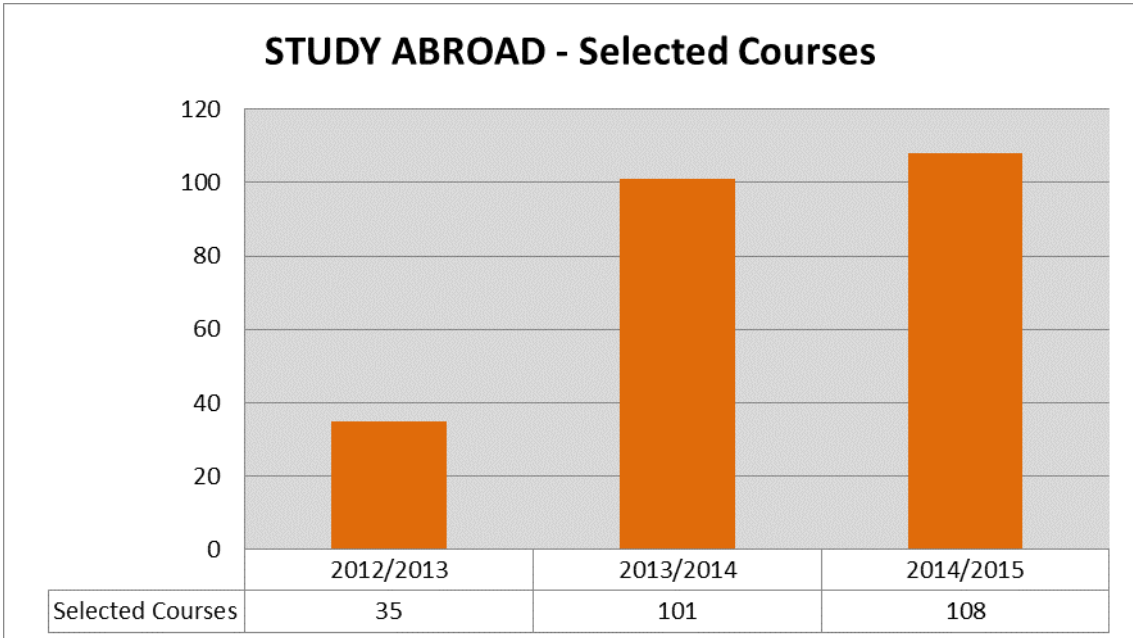
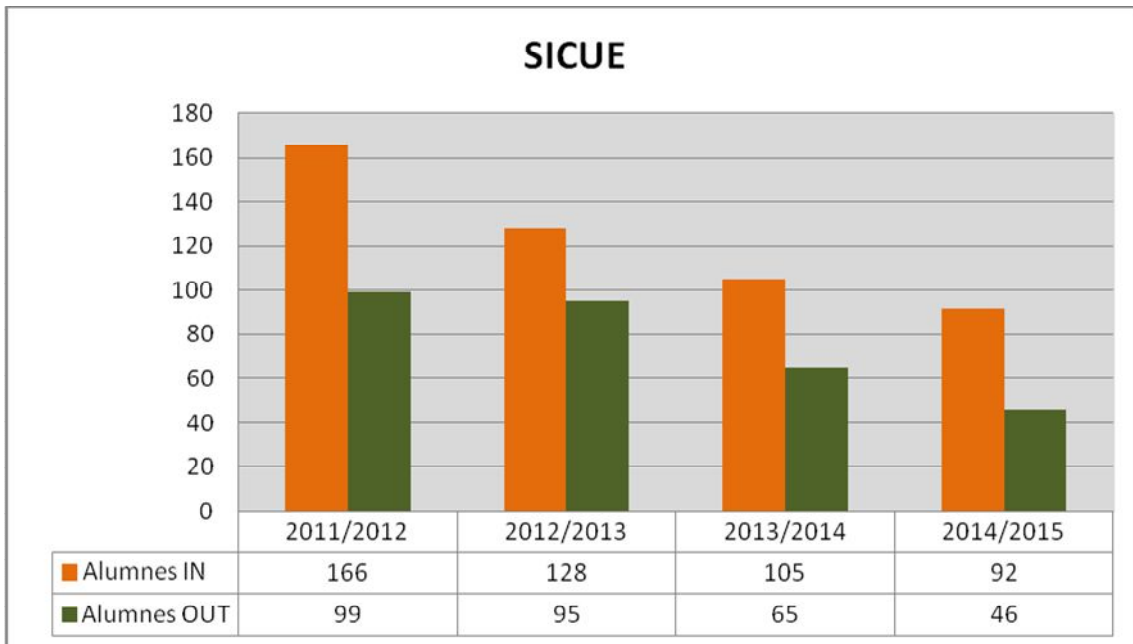
Centre	Curs acadèmic	2012/13	2013/14	2014/15
		IN	IN	IN
Escola Universitària de Turisme i Direcció Hotelera			20	32
Total			20	32

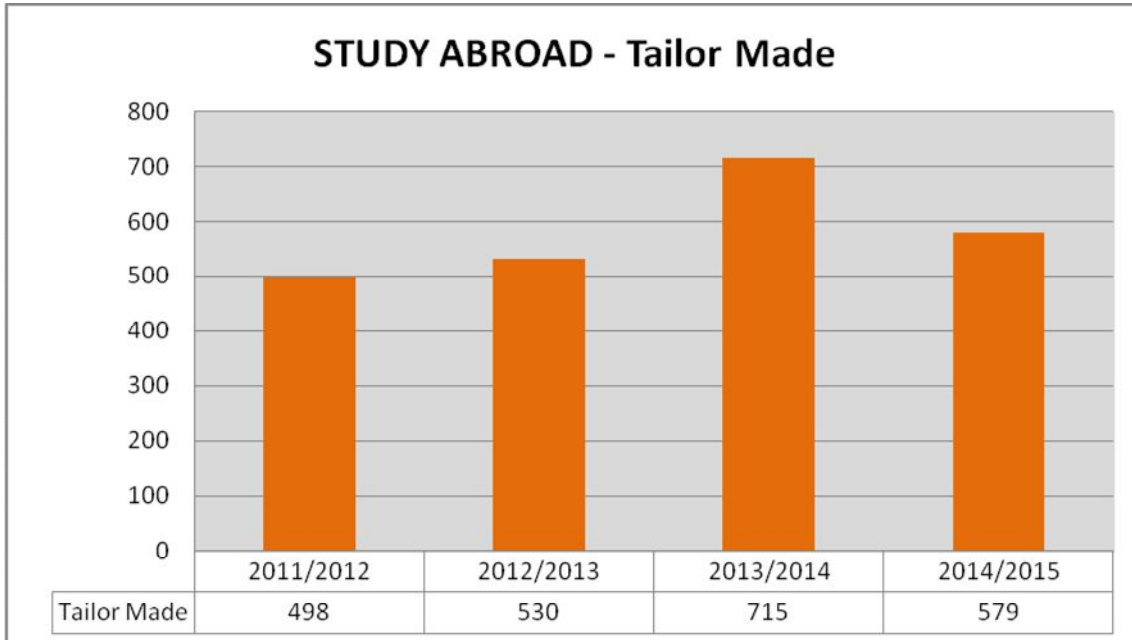
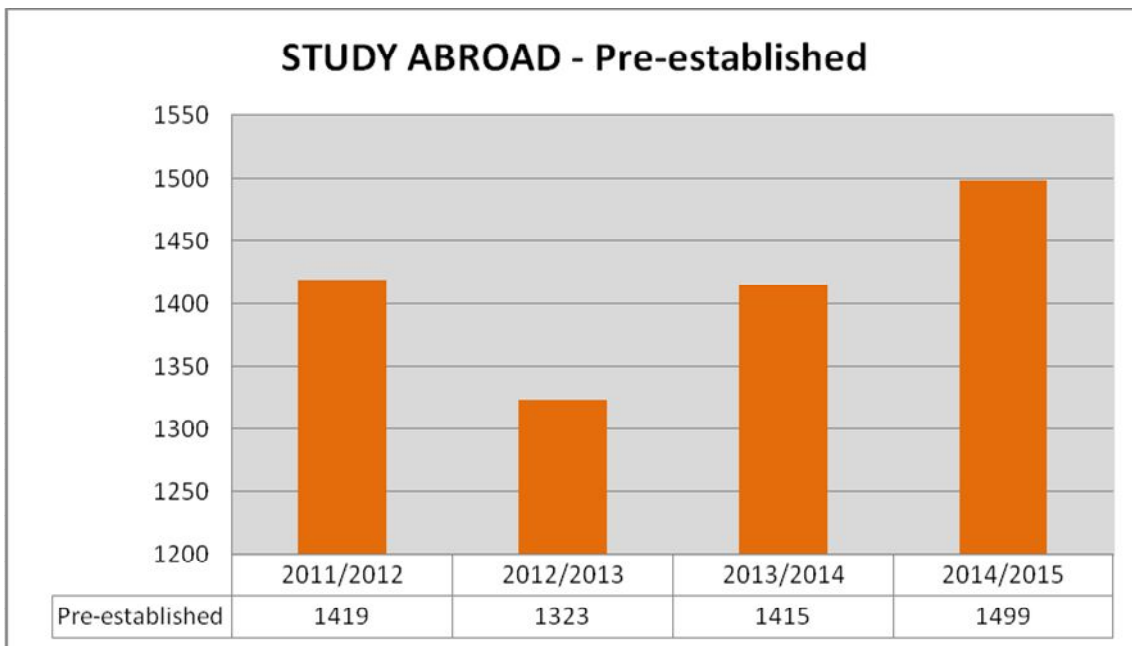
TOTAL UAB		35	101	108
------------------	--	-----------	------------	------------

1.4.1.7 GRÀFIC DE L'EVOLUCIÓ PER PROGRAMES (2011-2015)

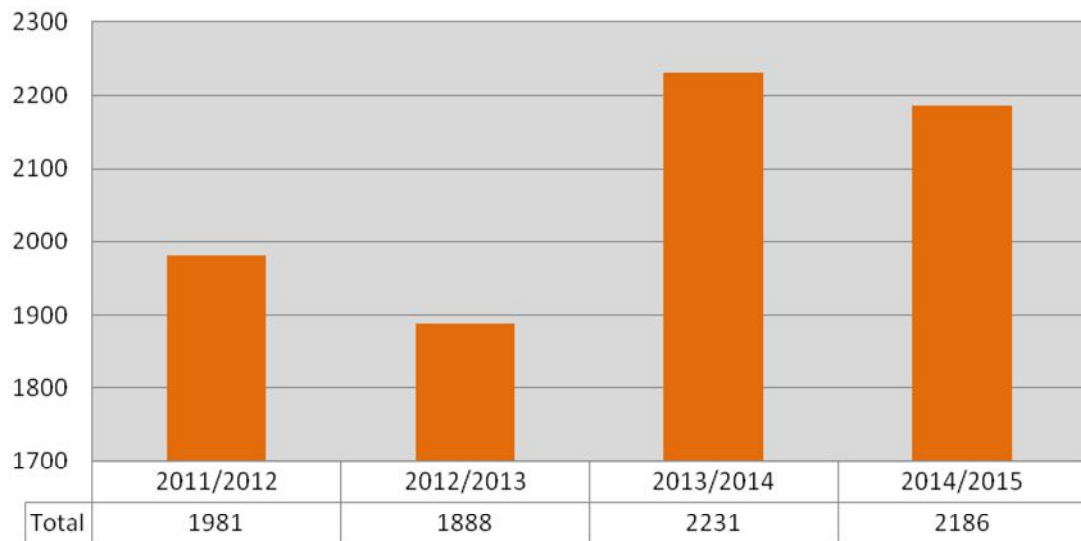






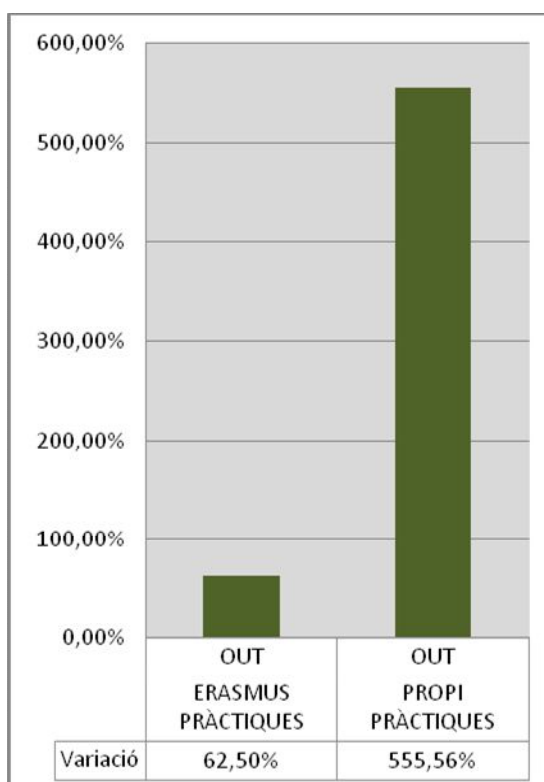
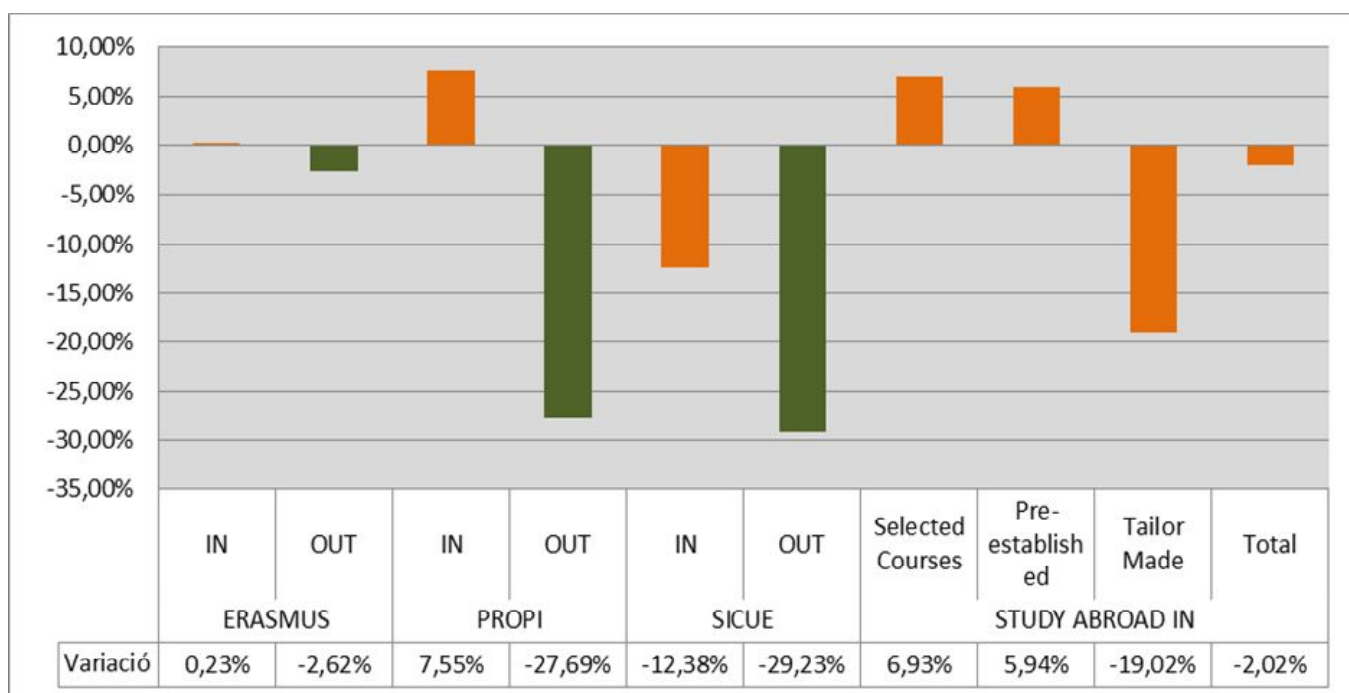


STUDY ABROAD - Total



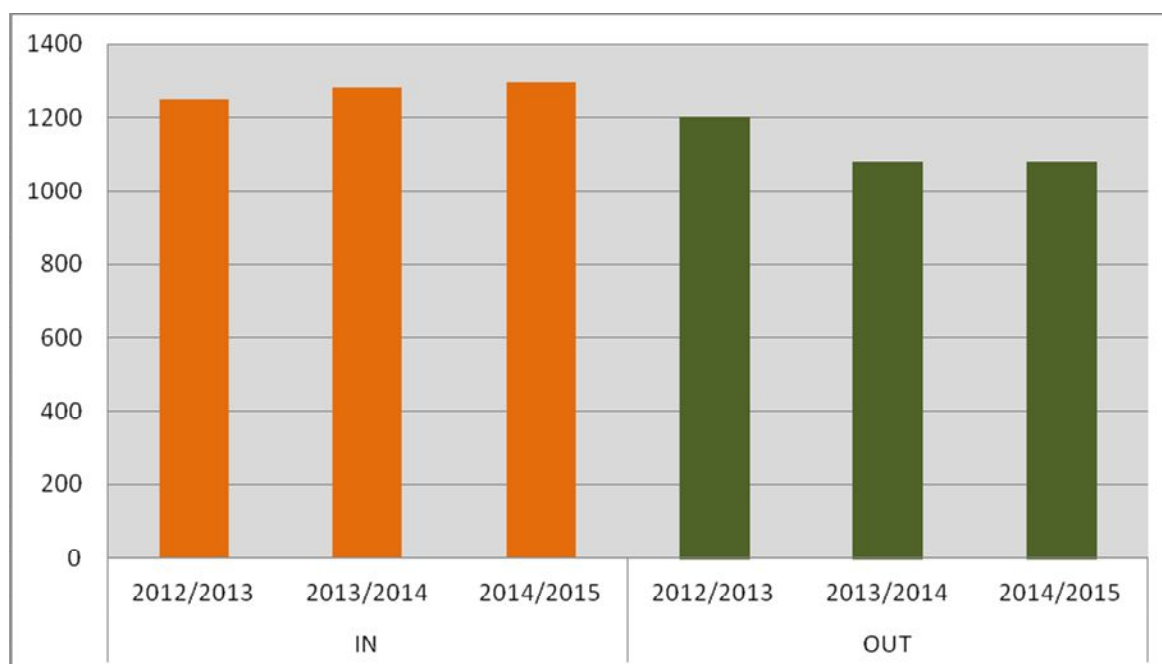
1.4.1.8 VARIACIÓ ESTUDIANTS RESPECTE AL CURS ACADÈMIC 2013/14

		Curs 2013/2014	Curs 2014/2015	Variació
ERASMUS	IN	858	860	0,23%
	OUT	649	632	-2,62%
ERASMUS PRÀCTIQUES	OUT	96	156	62,50%
PROPI	IN	318	342	7,55%
	OUT	260	188	-27,69%
PROPI PRÀCTIQUES	OUT	9	59	555,56%
SICUE-SÈNECA	IN	105	92	-12,38%
	OUT	65	46	-29,23%
STUDY ABROAD	Selected Courses	101	108	6,93%
	Pre-established	1415	1499	5,94%
	Tailor Made	715	579	-19,02%
	Total	2231	2186	-2,02%



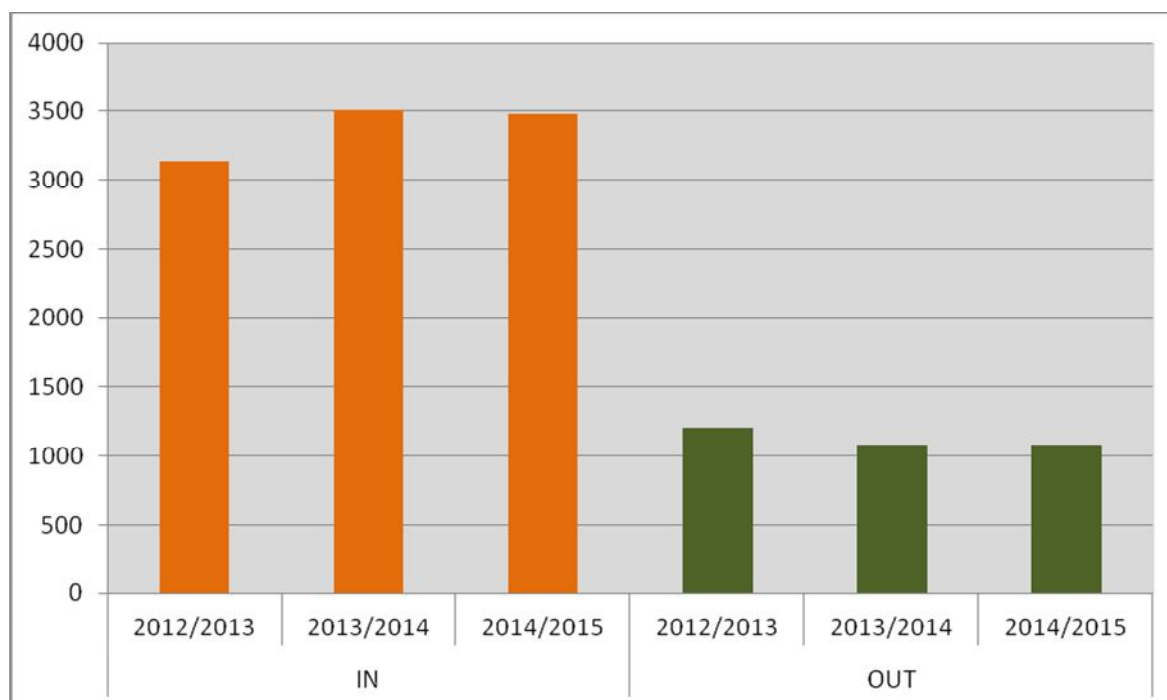
1.4.1.9 EVOLUCIÓ MOBILITAT TOTAL DELS PROGRAMES D'INTERCANVI (2012-2015) SENSE STUDY ABROAD

	IN			OUT		
	2012/2013	2013/2014	2014/2015	2012/2013	2013/2014	2014/2015
ERASMUS	873	858	861	790	649	632
ERASMUS PRÀCTIQUES	-	-	-	79	96	156
PROPI	249	318	342	237	260	188
PROPI PRÀCTIQUES	-	-	-	-	9	59
SICUE	128	105	92	95	65	46
TOTAL	1.250	1.281	1.295	1.201	1.079	1.081



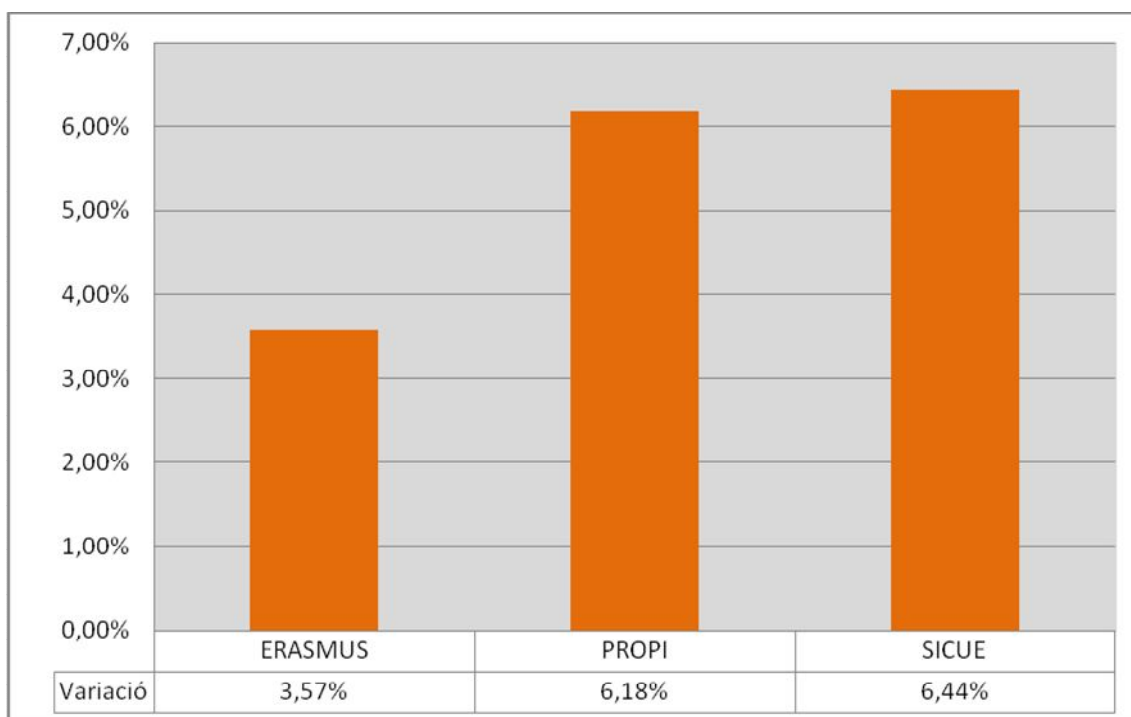
1.4.1.10 EVOLUCIÓ MOBILITAT TOTAL DELS PROGRAMES D'INTERCANVI (2012-2015)

	IN			OUT		
	2012/2013	2013/2014	2014/2015	2012/2013	2013/2014	2014/2015
ERASMUS	873	858	861	790	649	632
ERASMUS PRÀCTIQUES	-	-	-	79	96	156
PROPI	249	318	342	237	260	188
PROPI PRÀCTIQUES	-	-	-	-	9	59
SICUE	128	105	92	95	65	46
STUDY ABROAD	1.888	2.231	2.186	-	-	-
TOTAL	3.138	3.512	3.480	1.201	1.079	1.081



1.4.2.1 VARIACIÓ NOMBRE ACORDS RESPECTE AL CURS ACADÈMIC 2013-14

Programa	Curs 2013-14	Curs 2014-15	Variació
ERASMUS	1.262	1307	3,57%
PROPI	356	378	6,18%
SICUE	404	430	6,44%



1.4.3.1 ESTUDIANTS TITULATS EL CURS 2013/14 QUE HAN PARTICIPAT EN PROGRAMES D'INTERCANVI

Centre	Estudi	Estudiants titulats el curs 2013/14			Estudiants titulats el curs 2013/14 que han participat en algun programa d'intercanvi			Percentatge d'estudiants titulats el curs 2013/14 que han participat en algun programa d'intercanvi		
		Home	Dona	Total	Home	Dona	Total	Home	Dona	Total
Escola d'Enginyeria	Enginyer de Materials	2	1	3						
	Enginyer de Telecomunicació	18		18	2		2	11,11%		11,11%
	Enginyer en Electrònica	7		7						
	Enginyer en Informàtica	77	5	82	9		9	11,69%		10,98%
	Enginyer Químic	40	16	56	8	3	11	20,00%	18,75%	19,64%
	Enginyer Tècnic de Telecomunicacions - Sistemes Electrònics	26	1	27	1		1	3,85%		3,70%
	Enginyer Tècnic en Informàtica de Gestió	24		24						
	Enginyer Tècnic Industrial, Especialitat en Química Industrial	1	3	4						
	Enginyer Tècnica en Informàtica de Sistemes	29	3	32						
	Graduat en Enginyeria de Sistemes de Telecomunicació	3		3						
	Graduat en Enginyeria Electrònica de Telecomunicació	16	1	17	1		1	6,25%		5,88%
	Graduat en Enginyeria Informàtica	51	2	53						
	Graduat en Enginyeria Química	10	3	13						
	Graduat en Gestió Aeronàutica	21	13	34		2	2		15,38%	5,88%
Total Escola d'Enginyeria		325	48	373	21	5	26	6,46%	10,42%	6,97%
Facultat d'Economia i Empresa	Diplomat en Ciències Empresarials	15	23	38		1	1		4,35%	2,63%
	Graduat en Administració i Direcció d'Empreses	47	57	104	4	7	11	8,51%	12,28%	10,58%
	Graduat en Comptabilitat i Finances	21	30	51	1		1	4,76%		1,96%
	Graduat en Economia	35	15	50	2	3	5	5,71%	20,00%	10,00%
	Graduat en Empresa i Tecnologia	17	19	36	1	1	2	5,88%	5,26%	5,56%
	Llicenciat en Administració i Direcció d'Empreses	80	95	175	11	19	30	13,75%	20,00%	17,14%
	Llicenciat en Administració i Direcció d'Empreses i Llicenciat en Dret	16	38	54	3	14	17	18,75%	36,84%	31,48%
	Llicenciat en Economia	81	52	133	19	4	23	23,46%	7,69%	17,29%
	Llicenciat en Investigació i Tècniques de Mercat	6	5	11						
Total Facultat d'Economia i Empresa		318	334	652	41	49	90	12,89%	14,67%	13,80%

Centre	Estudi	Estudiants titulats el curs 2013/14			Estudiants titulats el curs 2013/14 que han participat en algun programa d'intercanvi			Percentatge d'estudiants titulats el curs 2013/14 que han participat en algun programa d'intercanvi		
		Home	Dona	Total	Home	Dona	Total	Home	Dona	Total
Facultat de Biociències	Graduat en Biologia	24	52	76	9	9	18	37,50%	17,31%	23,68%
	Graduat en Biologia Ambiental	27	43	70	7	18	25	25,93%	41,86%	35,71%
	Graduat en Bioquímica	19	38	57	6	12	18	31,58%	31,58%	31,58%
	Graduat en Biotecnologia	24	32	56	1	6	7	4,17%	18,75%	12,50%
	Graduat en Ciències Biomèdiques	6	38	44	1	12	13	16,67%	31,58%	29,55%
	Graduat en Genètica	15	41	56	1	7	8	6,67%	17,07%	14,29%
	Graduat en Microbiologia	18	33	51	2	11	13	11,11%	33,33%	25,49%
	Llicenciat en Biologia	20	33	53	7	6	13	35,00%	18,18%	24,53%
	Llicenciat en Bioquímica	1	3	4						
	Llicenciat en Biotecnologia	1		1						
	Total Facultat de Biociències	155	313	468	34	81	115	21,94%	25,88%	24,57%
Facultat de Ciències	Diplomat en Estadística	4	1	5						
	Enginyer en Informàtica i Graduat en Matemàtiques	6	2	8	1		1	16,67%		12,50%
	Graduat en Ciències Ambientals	13	12	25	3	3	6	23,08%	25,00%	24,00%
	Graduat en Estadística Aplicada	3	4	7						
	Graduat en Física	32	13	45	5	5	10	15,63%	38,46%	22,22%
	Graduat en Física i Matemàtiques	15	2	17	5	2	7	33,33%	100,00%	41,18%
	Graduat en Geologia	13	9	22		1	1		11,11%	4,55%
	Graduat en Matemàtiques	10	8	18	4	2	6	40,00%	25,00%	33,33%
	Graduat en Nanociència i Nanotecnologia	21	7	28	2		2	9,52%		7,14%
	Graduat en Química	18	11	29	1	2	3	5,56%	18,18%	10,34%
	Llicenciat en Ciències Ambientals	38	38	76	13	5	18	34,21%	13,16%	23,68%
	Llicenciat en Física	1		1						
	Llicenciat en Geologia	6		6	1		1	16,67%		16,67%
Llicenciat en Química	34	49	83	4	7	11	11,76%	14,29%	13,25%	
	Total Facultat de Ciències	214	156	370	39	27	66	18,22%	17,31%	17,84%
Facultat de Ciències de la Comunicació	Graduat en Comunicació Audiovisual	22	32	54	1	8	9	4,55%	25,00%	16,67%
	Graduat en Periodisme	50	98	148	2	5	7	4,00%	5,10%	4,73%
	Graduat en Publicitat i Relacions Públiques	14	45	59		2	2		4,44%	3,39%
	Llicenciat en Comunicació Audiovisual	15	27	42	1	12	13	6,67%	44,44%	30,95%
	Llicenciat en Periodisme	83	137	220	23	42	65	27,71%	30,66%	29,55%
	Llicenciat en Publicitat i Relacions Públiques	9	25	34	2	14	16	22,22%	56,00%	47,06%
	Total Facultat de Ciències de la Comunicació	193	364	557	29	83	112	15,03%	22,80%	20,11%

Centre	Estudi	Estudiants titulats el curs 2013/14			Estudiants titulats el curs 2013/14 que han participat en algun programa d'intercanvi			Percentatge d'estudiants titulats el curs 2013/14 que han participat en algun programa d'intercanvi		
		Home	Dona	Total	Home	Dona	Total	Home	Dona	Total
Facultat de Ciències de l'Educació	Diplomat en Educació Social	1	7	8	1	1	2	100,00%	14,29%	25,00%
	Graduat en Educació Infantil	2	140	142		14	14		10,00%	9,86%
	Graduat en Educació Primària	48	175	223	11	37	48	22,92%	21,14%	21,52%
	Graduat en Educació Social	5	61	66		8	8		13,11%	12,12%
	Graduat en Pedagogia	7	61	68	1	6	7	14,29%	9,84%	10,29%
	Llicenciat en Pedagogia	3	12	15	2	2	4	66,67%	16,67%	26,67%
	Llicenciat en Psicopedagogia	3	24	27	2	4	6	66,67%	16,67%	22,22%
	Mestre, Especialitat de Llengua Estrangera		1	1						
	Mestre, Especialitat d'Educació Especial		3	3						
	Mestre, Especialitat d'Educació Física	1	3	4						
	Mestre, Especialitat d'Educació Infantil	1	6	7		2	2		33,33%	28,57%
	Mestre, Especialitat d'Educació Primària		2	2						
Total Facultat de Ciències de l'Educació		71	495	566	17	74	91	23,94%	14,95%	16,08%
Facultat de Ciències Polítiques i de Sociologia	Graduat en Ciència Política i Gestió Pública	47	35	82	15	13	28	31,91%	37,14%	34,15%
	Graduat en Sociologia	21	43	64	3	13	16	14,29%	30,23%	25,00%
	Llicenciat en Ciències Polítiques i de l'Administració	17	4	21	7	2	9	41,18%	50,00%	42,86%
	Llicenciat en Sociologia	8	9	17	1	3	4	12,50%	33,33%	23,53%
	Total Facultat de Ciències Polítiques i de Sociologia	93	91	184	26	31	57	27,96%	34,07%	30,98%
Facultat de Dret	Diplomat en Relacions Laborals		3	3						
	Graduat en Criminologia	19	40	59	1	7	8	5,26%	17,50%	13,56%
	Graduat en Dret	45	74	119	4	4	8	8,89%	5,41%	6,72%
	Graduat en Relacions Laborals	28	52	80	1	1	2	3,57%	1,92%	2,50%
	Llicenciat en Dret	71	123	194	8	11	19	11,27%	8,94%	9,79%
	Total Facultat de Dret	163	292	455	14	23	37	8,59%	7,88%	8,13%

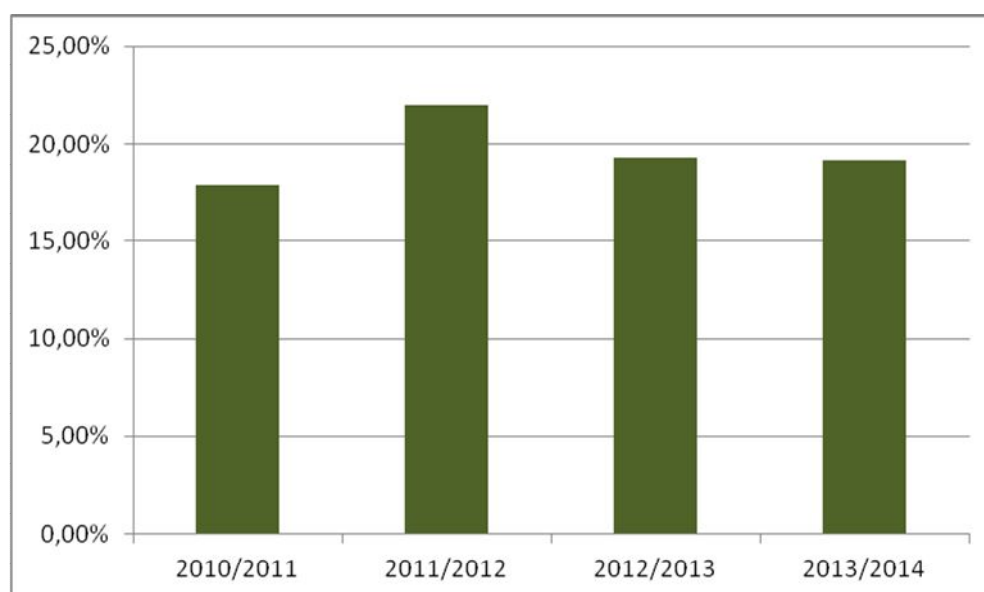
Centre	Estudi	Estudiants titulats el curs 2013/14			Estudiants titulats el curs 2013/14 que han participat en algun programa d'intercanvi			Percentatge d'estudiants titulats el curs 2013/14 que han participat en algun programa d'intercanvi		
		Home	Dona	Total	Home	Dona	Total	Home	Dona	Total
Facultat de Filosofia i Lletres	Graduat en Antropologia Social i Cultural	8	34	42	3	11	14	37,50%	32,35%	33,33%
	Graduat en Arqueologia	10	27	37	5	5	10	50,00%	18,52%	27,03%
	Graduat en Estudis Anglesos	5	25	30	3	17	20	60,00%	68,00%	66,67%
	Graduat en Estudis Clàssics	1	3	4						
	Graduat en Estudis d'Anglès i Català	3	4	7		1	1		25,00%	14,29%
	Graduat en Estudis d'Anglès i de Clàssiques		3	3						
	Graduat en Estudis d'Anglès i Espanyol	1	9	10		5	5		55,56%	50,00%
	Graduat en Estudis d'Anglès i Francès	1	6	7	1	4	5	100,00%	66,67%	71,43%
	Graduat en Estudis de Català i de Clàssiques		1	1						
	Graduat en Estudis de Català i Espanyol		5	5						
	Graduat en Estudis de Francès i Català		1	1						
	Graduat en Estudis Francesos	1	3	4						
	Graduat en Filosofia	21	20	41	1	2	3	4,76%	10,00%	7,32%
	Graduat en Geografia i Ordenació del Territori	18	8	26	3	1	4	16,67%	12,50%	15,38%
	Graduat en Història	52	29	81	12	6	18	23,08%	20,69%	22,22%
	Graduat en Història de l'Art	10	28	38	1	3	4	10,00%	10,71%	10,53%
	Graduat en Humanitats	15	30	45	1	3	4	6,67%	10,00%	8,89%
	Graduat en Llengua i Literatura Catalanes	6	12	18	1		1	16,67%		5,56%
	Graduat en Llengua i Literatura Espanyoles	5	18	23		3	3		16,67%	13,04%
	Graduat en Musicologia	18	18	36	2	2	4	11,11%	11,11%	11,11%
	Llicenciat en Antropologia Social i Cultural	7	15	22		6	6		40,00%	27,27%
	Llicenciat en Filologia Anglesa	1	9	10	1	1	2	100,00%	11,11%	20,00%
	Llicenciat en Filologia Catalana	1	3	4						
	Llicenciat en Filologia Catalana i Filologia Hispànica	2	1	3		1	1		100,00%	33,33%
	Llicenciat en Filologia Clàssica	1	1	2						
	Llicenciat en Filologia Francesa	2	1	3	1		1	50,00%		33,33%
	Llicenciat en Filologia Francesa i Filologia Anglesa		2	2		2	2		100,00%	100,00%
	Llicenciat en Filologia Francesa i Filologia Catalana		2	2						
	Llicenciat en Filologia Francesa i Filologia Hispànica		1	1		1	1		100,00%	100,00%
	Llicenciat en Filologia Francesa i Traducció i Interpretació (Francès)	1	2	3	1	1	2	100,00%	50,00%	66,67%
	Llicenciat en Filologia Hispànica	3	3	6	1	1	2	33,33%	33,33%	33,33%
	Llicenciat en Filologia Hispànica i Filologia Anglesa	2	4	6	1	2	3	50,00%	50,00%	50,00%
	Llicenciat en Filologia Hispànica i Filologia Catalana		1	1						
	Llicenciat en Filosofia	14	4	18	2	1	3	14,29%	25,00%	16,67%
	Llicenciat en Geografia	5	2	7		1	1		50,00%	14,29%
	Llicenciat en Geografia (en xarxa)	2		2						
Llicenciat en Història	17	18	35	3	5	8	17,65%	27,78%	22,86%	
Llicenciat en Història de l'Art	2	17	19		4	4		23,53%	21,05%	
Llicenciat en Història i Ciències de la Música		1	1							
Llicenciat en Humanitats		1	1							
Llicenciat en Teoria de la Literatura i Literatura Comparada	3	8	11		1	1		12,50%	9,09%	
Total Facultat de Filosofia i Lletres		238	380	618	43	90	133	18,07%	23,68%	21,52%

Centre	Estudi	Estudiants titulats el curs 2013/14			Estudiants titulats el curs 2013/14 que han participat en algun programa d'intercanvi			Percentatge d'estudiants titulats el curs 2013/14 que han participat en algun programa d'intercanvi		
		Home	Dona	Total	Home	Dona	Total	Home	Dona	Total
Facultat de Medicina	Graduat en Fisioteràpia	16	13	29	6	2	8	37,50%	15,38%	27,59%
	Graduat en Infermeria	11	54	65	4	6	10	36,36%	11,11%	15,38%
	Llicenciat en Medicina	82	211	293	8	48	56	9,76%	22,75%	19,11%
	Total Facultat de Medicina	109	278	387	18	56	74	16,51%	20,14%	19,12%
Facultata de Psicologia	Graduat en Logopèdia	1	68	69		5	5		7,35%	7,25%
	Graduat en Psicologia	52	220	272	4	27	31	7,69%	12,27%	11,40%
	Llicenciat en Psicologia	17	62	79	5	13	18	29,41%	20,97%	22,78%
	Total Facultat de Psicologia	70	350	420	9	45	54	12,86%	12,86%	12,86%
Facultat de Traducció i d'Interpretació	Graduat en Estudis de l'Àsia Oriental	16	33	49	10	15	25	62,50%	45,45%	51,02%
	Graduat en Traducció i Interpretació	32	124	156	26	80	106	81,25%	64,52%	67,95%
	Graduat en Traducció i Interpretació i Llicenciat en Filologia Francesa	1	3	4	1	2	3	100,00%	66,67%	75,00%
	Llicenciat en Traducció i Interpretació (Alemany)	1	4	5		4	4		100,00%	80,00%
	Llicenciat en Traducció i Interpretació (Anglès)	6	18	24	2	9	11	33,33%	50,00%	45,83%
	Llicenciat en Traducció i Interpretació (Francès)		4	4		3	3		75,00%	75,00%
	Total Facultat de Traducció i d'Interpretació	56	186	242	39	113	152	69,64%	60,75%	62,81%
Facultat de Veterinària	Graduat en Ciència i Tecnologia dels Aliments	6	18	24	1	4	5	16,67%	22,22%	20,83%
	Llicenciat en Ciència i Tecnologia dels Aliments	4	7	11	2	3	5	50,00%	42,86%	45,45%
	Llicenciat en Veterinària	38	124	162	10	24	34	26,32%	19,35%	20,99%
	Total Facultat de Veterinària	48	149	197	13	31	44	27,08%	20,81%	22,34%

TOTAL UAB	Estudiants titulats el curs 2013/14			Estudiants titulats el curs 2013/14 que han participat en algun programa d'intercanvi			Percentatge d'estudiants titulats el curs 2013/14 que han participat en algun programa d'intercanvi		
	Home	Dona	Total	Home	Dona	Total	Home	Dona	Total
TOTAL UAB	2.053	3.436	5.489	343	708	1.051	16,71%	20,61%	19,15%

1.4.3.2 EVOLUCIÓ ESTUDIANTS TITULATS QUE HAN PARTICIPAT EN INTERCANVIS (2010-2014)

Curs en què s'han titulat	Estudiants titulats	Estudiants titulats que han participat en algun intercanvi	Percentatge d'estudiants titulats que han participat en algun intercanvi
2010/2011	4.684	835	17,83%
2011/2012	4.602	1.013	22,01%
2012/2013	4.990	962	19,28%
2013/2014	5489	1051	19,15%

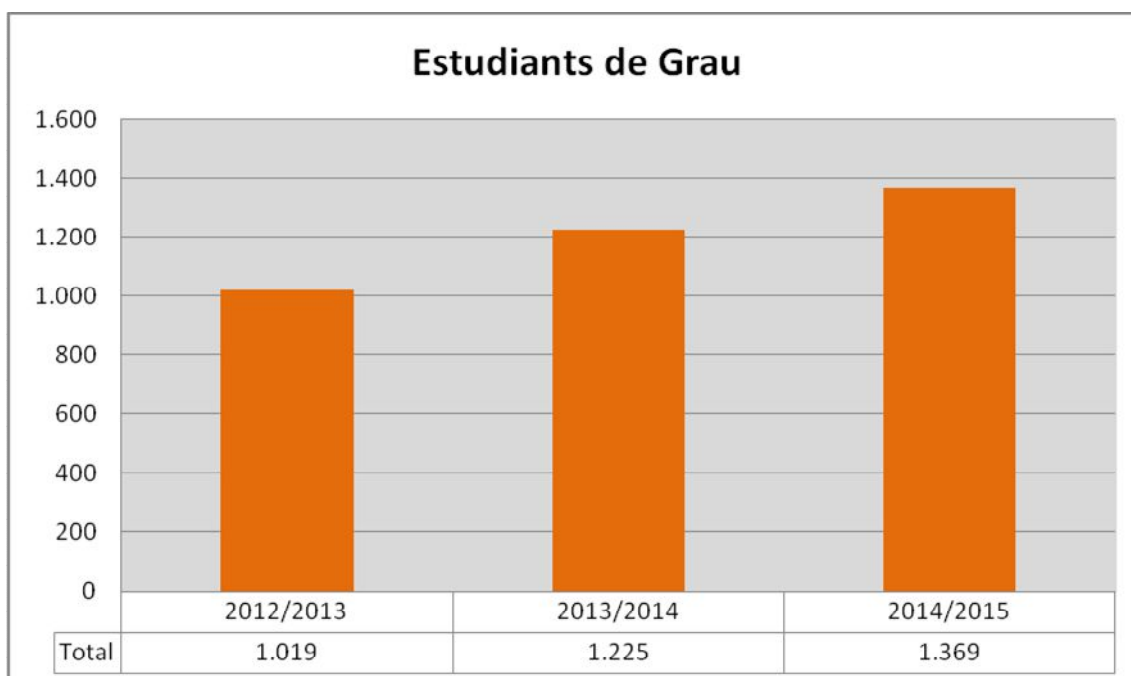


1.4.4.1 EVOLUCIÓ ESTUDIANTS ESTRANGERS DE GRAU (2012-2015)

Nacionalitat	2012-13	2013-14	2014-15
Albània	1	1	
Alemanya	24	29	32
Algèria	5	5	7
Andorra	43	44	49
Argentina	31	33	30
Armènia	2	5	6
Àustria	3		1
Azerbaidjan		1	2
Bangla Desh	3	3	1
Bèlgica	3	8	11
Bielorússia	3	3	5
Bolívia	31	38	46
Bòsnia i Hercegovina	2	2	1
Brasil	17	17	14
Bulgària	16	14	20
Camerun	2	1	1
Canadà	1	1	
Colòmbia	60	65	68
Corea, República de	6	3	4
Croàcia		1	2
Cuba	19	22	19
Dinamarca	1		
Dominicana, República	6	7	8
Egipte		1	1
Equador	65	70	66
Eslovàquia	4	7	6
Eslovènia	1	2	
Estats Units d'Amèrica	6	7	5
Estònia	2	1	
Filipines			1
Finlàndia	3	1	2
França	37	58	73
Gàmbia	2	4	3
Georgia	8	12	8
Ghana		2	3
Guatemala	3	2	1

Nacionalitat	2012-13	2013-14	2014-15
Guinea	1	2	1
Guinea Equatorial	7	5	6
Hondures	6	8	10
Hongria	3	2	2
Índia	4	6	8
Irlanda			1
Israel	1	1	
Itàlia	72	90	88
Japó	2	2	4
Jordània	1	1	1
Kazakhstan		2	2
Kenya	1	1	1
Letonia	1	1	2
Líban	1		
Lituania	1		1
Luxemburg	1		
Marroc	69	86	97
Mèxic	11	14	14
Moldavia	13	15	22
Nepal			1
Nicaragua	4	2	4
Nigèria	3	3	4
Paisos Baixos	4	4	8
Països i terri. no determinats	1	2	
Pakistan	5	10	15
Paraguai	6	7	5
Perú	64	74	71
Polònia	21	24	26
Portugal	37	46	48
Puerto Rico	1	1	
Regne Unit	14	20	23
Romania	67	88	104
Rússia	22	30	48
Salvador, El	3	3	3
Senegal	5	7	9
Síria	1	1	
Suècia	3	2	5
Suïssa	6	8	6
Tunísia	1	1	1

Nacionalitat	2012-13	2013-14	2014-15
Turquia	2	1	2
Txeca, República		1	1
Ucraïna	29	38	40
Unió dels Emirats Àrabs	1	1	
Uruguai	22	15	14
Veneçuela	24	22	22
Xile	21	24	22
Xina	47	83	130
Xipre		1	1
Total	1.019	1.225	1.369



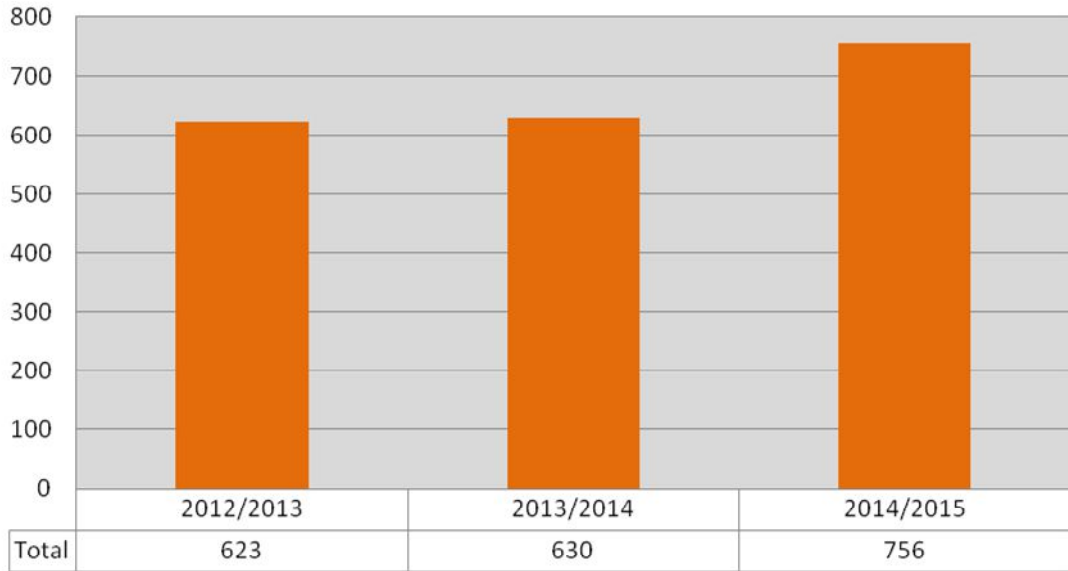
1.4.4.2 EVOLUCIÓ ESTUDIANTS ESTRANGERS DE MÀSTER (2012-2015)

Nacionalitat	2012-13	2013-14	2014-15
Afganistan	1	2	
Albània	2	1	1
Alemanya	23	33	38
Andorra	3		1
Angola	1	1	
Aràbia Saudita	1	2	2
Argentina	3	10	3
Armènia		1	
Austràlia	2		1
Àustria	3	1	3
Azerbaidjan	2	3	
Bahames		1	
Bangla Desh			2
Bèlgica	3	7	6
Benín	1		1
Bielorússia	1		1
Bolívia	3	1	1
Bòsnia i Hercegovina		1	1
Brasil	10	7	10
Bulgària	4	5	6
Burkina Faso			1
Camerun	3		1
Canadà		2	3
Cap Verd	1	1	
Colòmbia	40	33	46
Congo	1		1
Corea, República de	4	6	4
Costa d'Ivori	1	1	
Costa Rica	4	3	6
Croàcia	3	2	1
Cuba	4	2	1
Dinamarca		2	
Dominicana, República	1	1	2
Egipte	1	3	8
Equador	25	26	40
Eslovàquia	1	3	4
Eslovenia	1		1

Nacionalitat	2012-13	2013-14	2014-15
Estats Units d'Amèrica	13	17	22
Estònia		1	2
Filipines	1		
Finlàndia	5	3	4
França	47	27	25
Georgia			2
Ghana	3	2	2
Grècia	5	10	12
Guatemala	3	1	1
Guinea	1	1	1
Hondures	3	2	3
Hongria	5	3	5
Índia	2	6	6
Indonèsia	1		3
Iran	13	9	14
Iraq		1	2
Irlanda	2	1	3
Islàndia		1	
Israel		1	
Itàlia	42	53	45
Japó	1		2
Kazakhstan	2		
Kenya	3	2	2
Kirguizistan			1
Kuwait	1	1	
Letonia	1		
Líban			1
Lituania	1	2	2
Macedònia	1	2	1
Malàisia	1		
Marroc	8	7	3
Mauritània		1	
Mèxic	42	26	40
Moçambic			1
Moldavia	1	1	
Montenegro		1	1
Nepal	1		
Nicaragua	1		1
Nigèria	2		
Paisos Baixos	6	9	5

Nacionalitat	2012-13	2013-14	2014-15
Països i terri. no determinats		1	
Pakistan	3	2	1
Panamà	3		1
Paraguai	1	1	2
Perú	11	27	26
Polònia	4	9	13
Portugal	15	7	6
Puerto Rico		1	1
Regne Unit	9	11	16
Romania	6	11	12
Rússia	9	9	14
Salvador, El	1	1	2
Sèrbia	2	2	1
Singapur		4	1
Síria	1	1	
Sri Lanka	2		
Sudan		1	
Suècia	3	2	2
Suïssa	3	1	1
Swazilàndia		1	
Tailàndia			1
Taiwan	1	5	3
Tunísia		1	1
Turquia	6	6	9
Txeca, República	2	2	2
Ucraïna	4	4	2
Uruguai		1	1
Veneçuela	5	8	12
Vietnam	2	1	2
Xile	26	18	32
Xina	127	139	183
Xipre	4	1	1
Zimbabwe	2		
Total	623	630	756

Estudiants de Màster



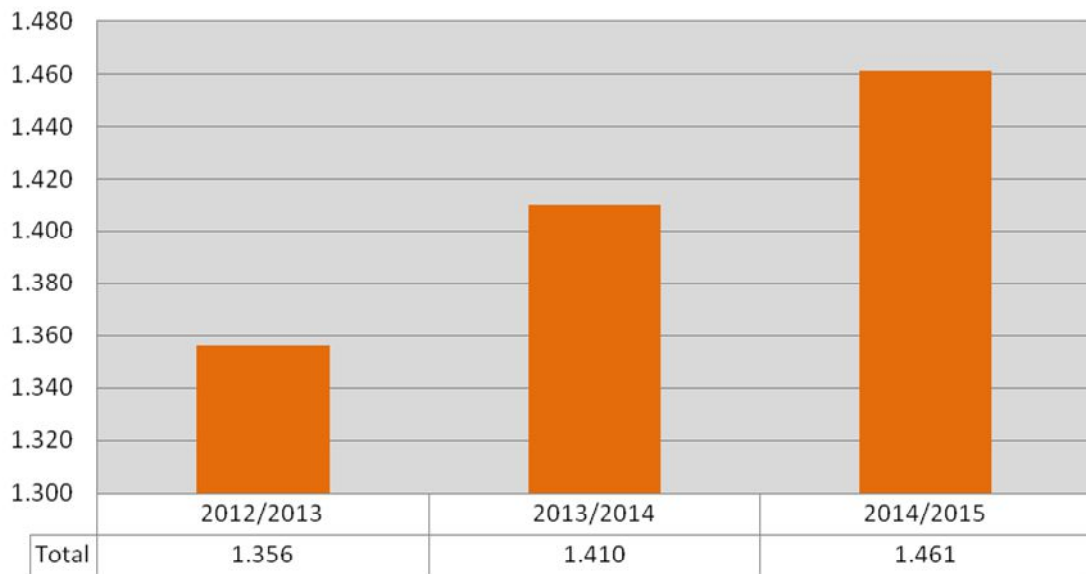
1.4.4.3 EVOLUCIÓ ESTUDIANTS ESTRANGERS DE DOCTORAT (2012-2015)

Nacionalitat	2012-13	2013-14	2014-15
Afganistan			2
Albània	1	3	2
Alemanya	27	29	22
Algèria	3	2	1
Andorra	4	2	2
Angola	1	1	1
Argentina	53	47	40
Austràlia	2	2	1
Àustria	8	2	4
Azerbaidjan			1
Bangla Desh	2	2	1
Bèlgica	3	2	2
Bielorússia	2	2	3
Bolívia	5	9	7
Bòsnia i Hercegovina	1	1	1
Brasil	60	63	62
Bulgària	4	2	3
Burundi	1		
Canadà	2	3	2
Colòmbia	164	152	161
Corea, República de		1	5
Costa d'Ivori	1	1	
Costa Rica	15	12	8
Croàcia	2	5	7
Cuba	20	12	6
Dominica	1	1	
Dominicana, República	4	2	2
Egipte	3	5	8
Equador	21	34	42
Eslovàquia	1	1	1
Eslovenia	1	1	
Estats Units d'Amèrica	15	11	14
Estònia			1
Etiòpia	5	3	1
Filipines	2		
Finlàndia	1	1	1
França	31	33	38

Nacionalitat	2012-13	2013-14	2014-15
Gabon			1
Georgia	2	2	2
Grècia	10	10	17
Guatemala	4	3	2
Guinea Equatorial	1	2	1
Hondures	1		
Hongria			1
Índia	18	16	14
Indonèsia	1	1	1
Iran	23	28	36
Iraq	1	2	2
Irlanda	3		1
Israel	1		
Itàlia	154	169	175
Jamaica		1	1
Japó	2	2	1
Jordània			1
Kazakhstan	1	1	3
Kenya		1	2
Líban	3	1	4
Lituania		1	
Macedònia	1	2	4
Malàisia	6	6	5
Malta	1	1	1
Marroc	10	13	12
Maurici	1	1	1
Mèxic	170	177	170
Moçambic	2	3	5
Moldavia	1	1	
Nepal			1
Nicaragua	1		
Nigèria	1	3	3
Noruega	1	1	
Paisos Baixos	2	3	4
Països i terri. no determinats	2	1	
Pakistan	6	3	2
Panamà	3	2	3
Paraguai	6	8	13
Perú	45	50	50
Polònia	20	20	18

Nacionalitat	2012-13	2013-14	2014-15
Portugal	30	34	33
Puerto Rico	3	5	5
Regne Unit	3	2	4
Romania	23	23	20
Rússia	14	14	17
Salvador, El	4	5	3
Senegal	2	2	1
Sèrbia	7	7	6
Síria	5	4	5
Sud-Àfrica, República de	2	2	
Suècia	1	3	3
Suïssa	1	1	1
Tailàndia	1	1	1
Taiwan	4	3	2
Trinitat i Tobago	1		
Tunísia	2	3	3
Turquia	19	20	18
Txeca, República	3	3	1
Ucraïna	8	8	11
Unió dels Emirats Àrabs		1	1
Uruguai	8	5	10
Veneçuela	35	42	43
Vietnam	3	3	2
Xile	131	132	139
Xina	74	103	122
Xipre	2	2	1
Total	1.356	1.410	1.461

Estudiants de Doctorat



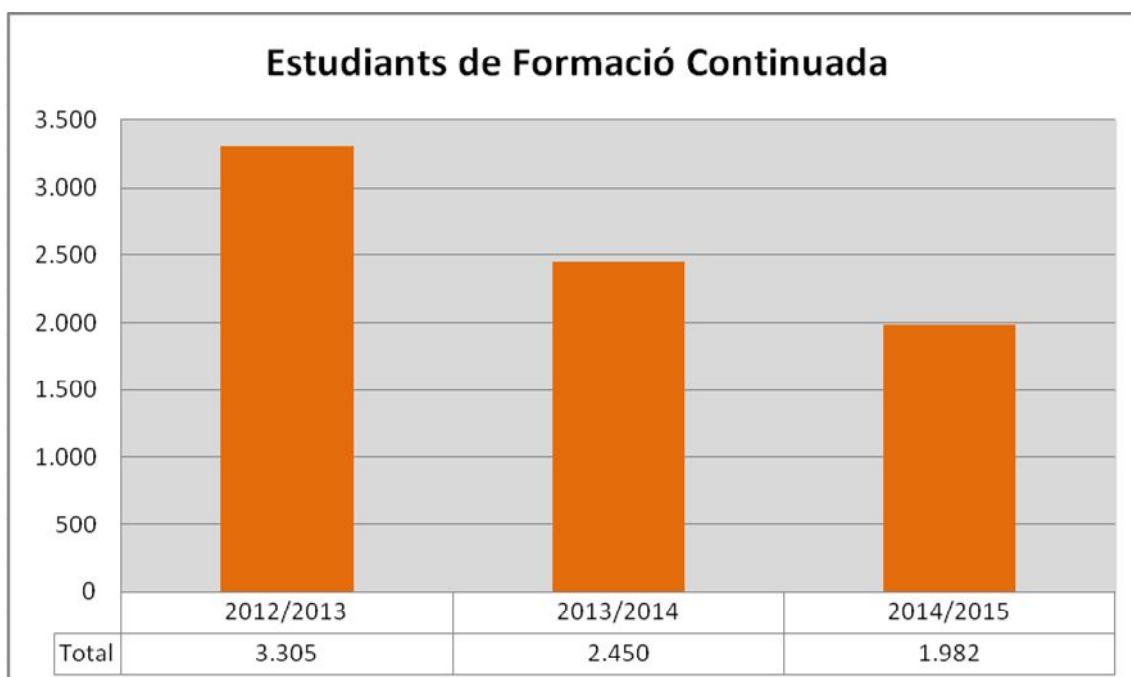
1.4.4.4 EVOLUCIÓ ESTUDIANTS ESTRANGERS DE FORMACIÓ CONTINUADA (2012-2015)

Nacionalitat	2012-13	2013-14	2014-15
Afganistan	57	29	27
Albània		1	
Alemanya	122	84	18
Algèria	3	3	2
Andorra	19	14	12
Angola	7	8	
Aràbia Saudita	3	9	5
Argentina	78	67	73
Armènia			2
Austràlia		1	1
Àustria	9	5	4
Azerbaidjan	2		2
Bahames	1		1
Bangla Desh			1
Bèlgica	19	16	4
Belize	1		
Benín	1		
Bielorússia	1	2	
Bolívia	19	11	19
Bòsnia i Hercegovina		1	
Brasil	140	82	73
Bulgària	9	6	3
Burundi	1		
Camerun		4	3
Canadà	11	3	4
Colòmbia	301	308	279
Congo			1
Corea, Rep.Democràtica Popular	1	2	
Corea, República de	9	11	
Costa d'Ivori			1
Costa Rica	20	14	16
Croàcia	1		1
Cuba	6	10	6
Dinamarca	4		
Dominica		1	

Nacionalitat	2012-13	2013-14	2014-15
Dominicana, República	13	27	17
Egipte	7	8	3
Equador	96	72	80
Eslovàquia	1		2
Eslovenia		4	
Estats Units d'Amèrica	973	420	25
Estònia	5	6	27
Etiòpia	1	1	
Filipines	1		5
Finlàndia	2	2	5
França	45	31	38
Ghana		1	1
Grècia	4	9	5
Grenada			1
Guatemala	57	11	19
Guinea	6	1	
Guinea Equatorial			1
Guinea-Bissau	1		
Haití	1		1
Hondures	18	20	5
Hongria	2	5	
Índia	11	7	11
Indonèsia	1	1	1
Iran	11	12	13
Iraq	1	1	
Irlanda	2	1	4
Islàndia		2	2
Israel	3	1	2
Itàlia	116	124	136
Jamaica			1
Japó	2	2	2
Jordània	1	2	2
Kazakhstan	14	1	
Kirguizistan		1	1
Kuwait	1	1	1
Laos	1		
Líban	7	5	6
Lituania	1	1	1
Macedònia	1		
Malàisia		1	1

Nacionalitat	2012-13	2013-14	2014-15
Marroc	4	15	16
Mèxic	244	221	190
Moçambic	1	1	
Moldavia		1	1
Myanmar		1	
Nicaragua	42	5	3
Níger			1
Nigèria		2	3
Noruega	1	1	
Nova Zelanda	1	1	
Oman			4
Paisos Baixos	11	8	5
Pakistan		3	8
Panamà	34	20	5
Paraguai	5	9	44
Perú	72	94	119
Polònia	8	11	6
Portugal	90	79	86
Puerto Rico	2	7	5
Regne Unit	12	11	15
Romania	9	4	12
Rússia	24	15	11
Salvador, El	25	32	35
Senegal	1		1
Sèrbia	3	3	1
Singapur	1		1
Síria	2	4	7
Sri Lanka	1	1	2
Sud-Àfrica, República de		1	
Sudan	1		
Suècia	5	5	3
Suïssa	5	4	7
Tailàndia	1		2
Taiwan	4	7	3
Trinitat i Tobago	1		
Tunísia		2	1
Turkmenistan			1
Turquia	45	22	8
Txeca, República	1		2
Ucraïna	6	7	11

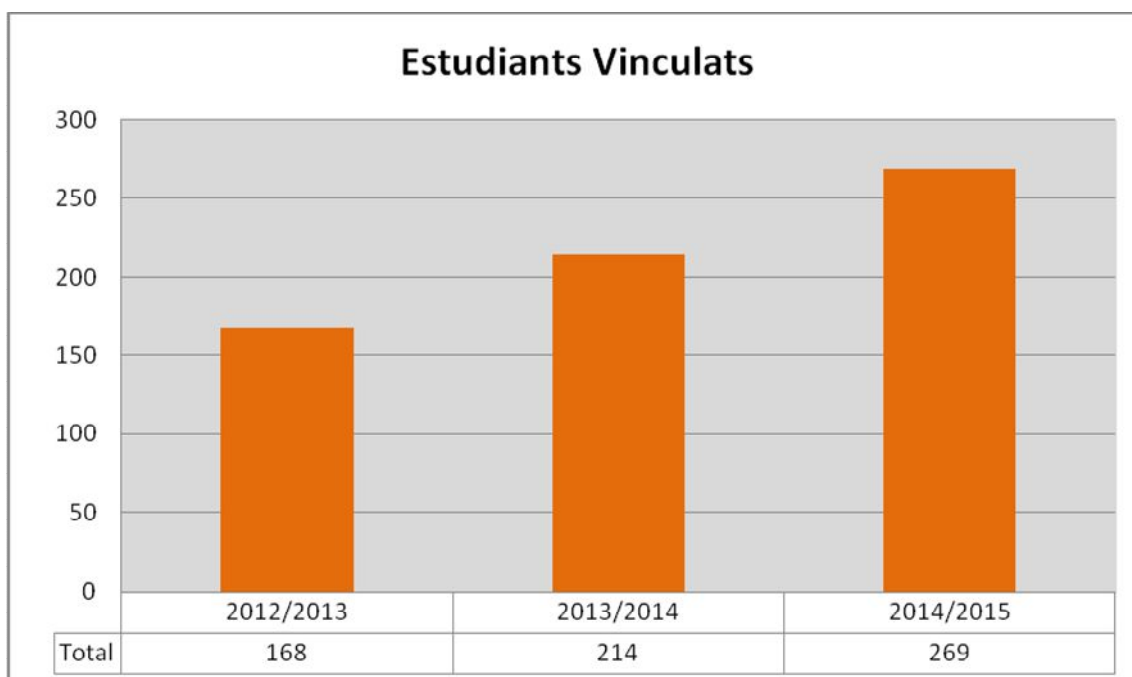
Nacionalitat	2012-13	2013-14	2014-15
Uruguai	18	11	16
Veneçuela	98	116	168
Vietnam		2	4
Xile	172	110	104
Xina	101	141	91
Xipre	3		3
Total	3.305	2.450	1.982



1.4.4.5 EVOLUCIÓ ESTUDIANTS ESTRANGERS VINCULATS (2012-2015)

Nacionalitat	2012-13	2013-14	2014-15
Albània	1	1	1
Alemanya	6	11	13
Algèria	1	3	3
Andorra			1
Argentina	6	7	7
Austràlia			1
Àustria		2	1
Bèlgica	1		1
Bòsnia i Hercegovina			1
Brasil	34	43	64
Camerun		1	
Canadà			1
Colòmbia	4	8	8
Cuba			1
Equador	1	2	3
Eslovàquia		1	
Estats Units d'Amèrica	12	12	5
Etiòpia			1
Filipines			1
Finlàndia	1	1	
França	2	2	4
Georgia	2		
Grècia	1	4	6
Indonèsia		1	1
Iran	2	1	3
Irlanda			1
Itàlia	25	39	33
Japó			1
Macedònia	3	3	
Malàisia			1
Marroc	1	3	3
Mèxic	23	30	53
Nepal			1
Nicaragua			1
Paisos Baixos	6	5	7
Pakistan	1	1	

Nacionalitat	2012-13	2013-14	2014-15
Perú		3	2
Polònia		4	5
Portugal	11	6	7
Regne Unit	7	3	2
Romania		1	5
Rússia		1	
Suïssa	2		1
Taiwan		1	1
Tunísia	4	1	2
Turquia	3	2	2
Ucraïna	1	1	
Veneçuela		1	2
Vietnam	1		
Xile	3	5	7
Xina	3	4	5
Total	168	214	269



2. PERSONAL DOCENT

2.1 PROGRAMES D'INTERCANVI

2.1.1 ERASMUS

CENTRES PROPIS**Escola d'Enginyeria**

PAÍS	Home	Dona	Total
Letònia	1		1
Regne Unit		1	1
Total	1	1	2

Facultat d'Economia i Empresa

PAÍS	Home	Dona	Total
Itàlia	1	1	2
Total	1	1	2

Facultat de Biociències

PAÍS	Home	Dona	Total
Finlàndia		1	1
Total		1	1

Facultat de Ciències de l'Educació

PAÍS	Home	Dona	Total
Alemanya	1		1
Finlàndia		1	1
França	1		1
Itàlia	1	1	2
Països Baixos	1		1
Portugal	2		2
Regne Unit		1	1
Total	6	3	9

Facultat de Ciències de la Comunicació

PAÍS	Home	Dona	Total
França	1	1	2
Itàlia		1	1
Total	1	2	3

Facultat de Dret

PAÍS	Home	Dona	Total
França	1	1	2
Portugal		1	1
Regne Unit	1		1
Total	2	2	4

Facultat de Filosofia i Lletres

PAÍS	Home	Dona	Total
França	1	4	5
Irlanda	1		1
Itàlia	1		1
Lituània		1	1
Països Baixos		1	1
Polònia		1	1
Portugal		3	3
Regne Unit	1		1
Romania	1	1	2
Total	5	11	16

Facultat de Psicologia

PAÍS	Home	Dona	Total
Grècia		1	1
Portugal		1	1
Regne Unit		2	2
Total		4	4

Facultat de Traducció i d'Interpretació

PAÍS	Home	Dona	Total
Alemanya	1	1	2
Finlàndia		1	1
França	1		1
Itàlia		7	7
Polònia		1	1
Regne Unit		1	1
Total	2	11	13

Facultat de Veterinària

PAÍS	Home	Dona	Total
Portugal		1	1
Total		1	1

CENTRES ADSCRITS

Fundació Universitària del Bages

PAÍS	Home	Dona	Total
Alemanya	1		1
Total	1		1

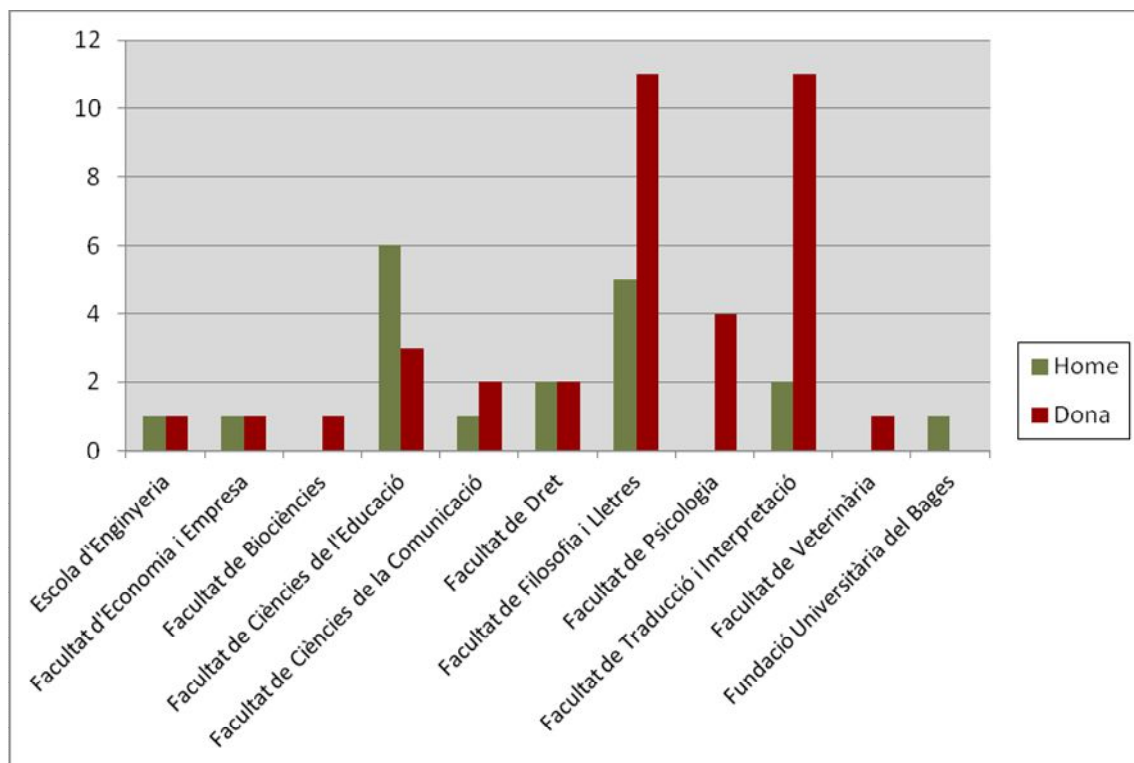
	Home	Dona	Total
TOTAL	19	37	56

CENTRES PROPIS

Centre	Home	Dona	Total
Escola d'Enginyeria	1	1	2
Facultat d'Economia i Empresa	1	1	2
Facultat de Biociències		1	1
Facultat de Ciències de l'Educació	6	3	9
Facultat de Ciències de la Comunicació	1	2	3
Facultat de Dret	2	2	4
Facultat de Filosofia i Lletres	5	11	16
Facultat de Psicologia		4	4
Facultat de Traducció i Interpretació	2	11	13
Facultat de Veterinària		1	1
Escola d'Enginyeria	1	1	2
Facultat d'Economia i Empresa	1	1	2
Total	18	37	55

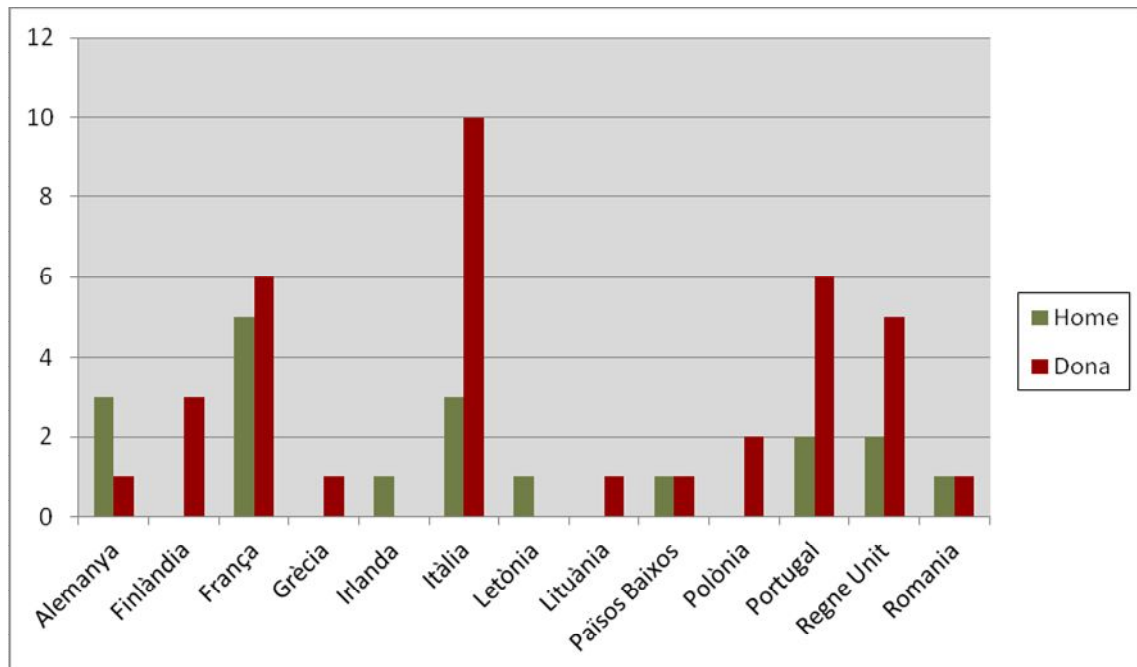
CENTRES ADSCRITS

Centre	Home	Dona	Total
Fundació Universitària del Bages	1		1
Total	1		1

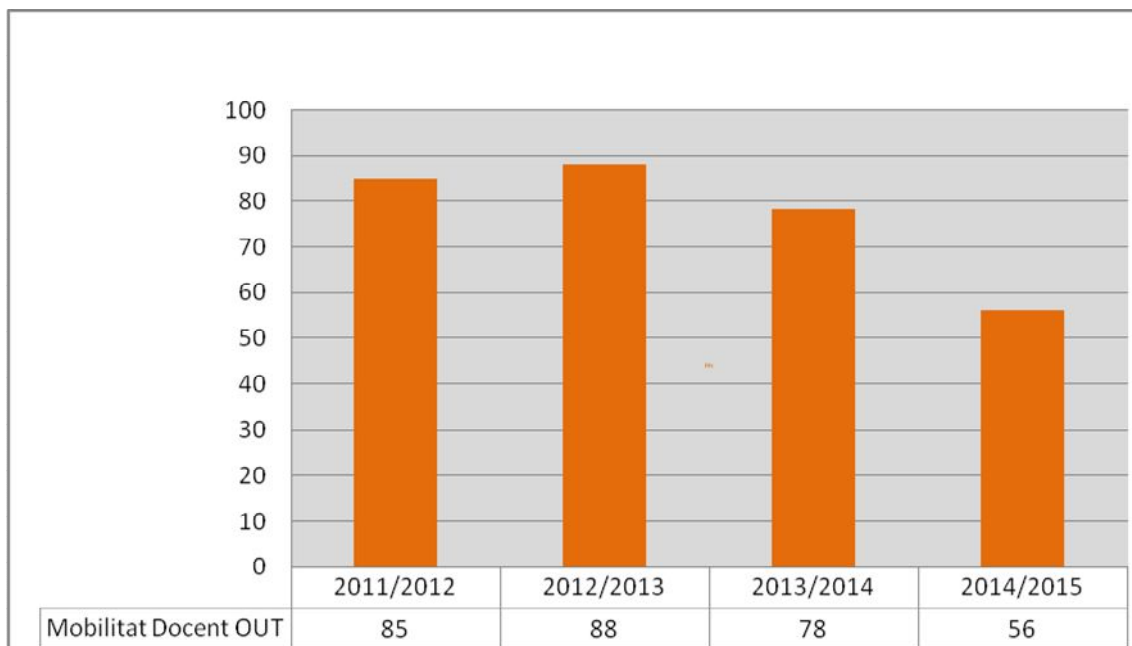


2.1.1.3 MOBILITAT DOCENT OUT PER PAIS I SEXE

País	Home	Dona	Total
Alemanya	3	1	4
Finlàndia		3	3
França	5	6	11
Grècia		1	1
Irlanda	1		1
Itàlia	3	10	13
Letònia	1		1
Lituània		1	1
Països Baixos	1	1	2
Polònia		2	2
Portugal	2	6	8
Regne Unit	2	5	7
Romania	1	1	2
Total	19	37	56



2.1.1.4 EVOLUCIÓ MOBILITAT DOCENT OUT (2011-2015)

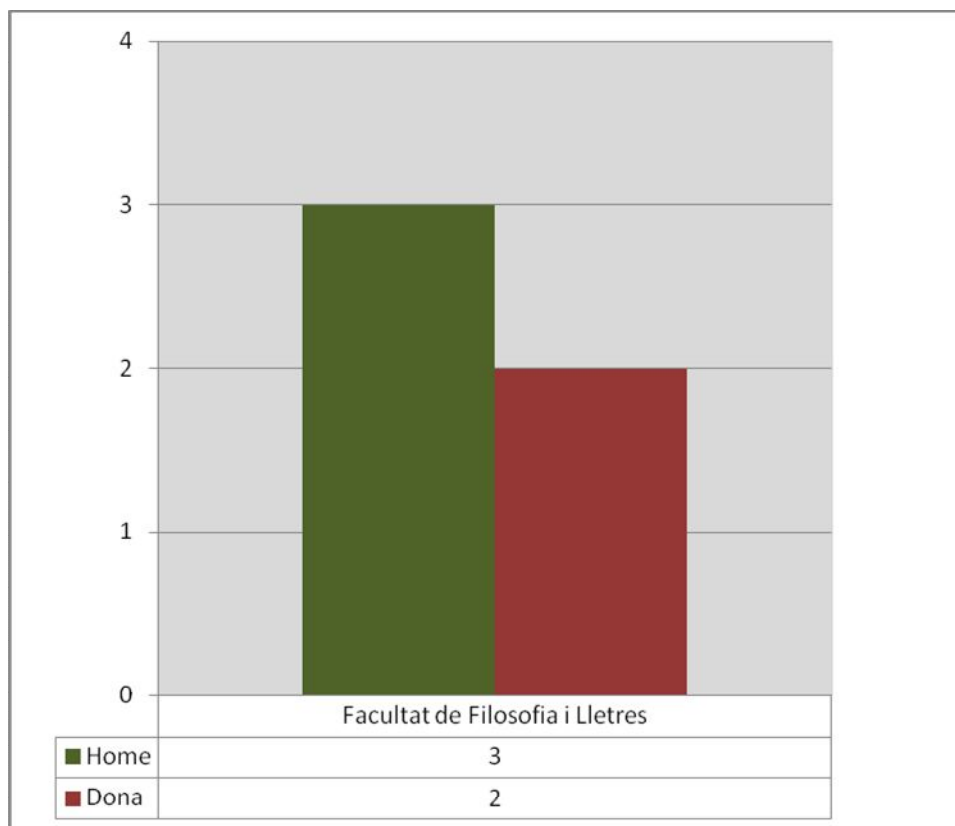


2. PERSONAL DOCENT

2.2 PROGRAMES DE MOBILITAT

2.2.1 PROGRAMA DRAC

Centre	Home	Dona	Total
Facultat de Filosofia i Lletres	3	2	5
Total	3	2	5



2. PERSONAL DOCENT

2.3 PDI ESTRANGER

Nacionalitat	Sexe	Home	Dona	Total
Alemanya		3	1	4
Andorra			3	3
Argentina		7	7	14
Àustria		1	1	2
Bulgària		2	1	3
Burundi		1	2	3
Canadà		1		1
Colòmbia		1	1	2
Corea, República de		1		1
Cuba		1		1
Dinamarca		1	2	3
Estats Units d'Amèrica		3	2	5
França		10	12	22
Grècia		1	1	2
Hongria		1		1
Irlanda		2	1	3
Itàlia		19	15	34
Japó		1	3	4
Letonia			1	1
Marroc		2	1	3
Mèxic			2	2
Paisos Baixos		3	1	4
Perú			2	2
Polònia			1	1
Portugal			4	4
Regne Unit		9	10	19
Romania			2	2
Suècia			1	1
Suïssa		4		4
Taiwan			3	3
Turquia		1		1
Uruguai			1	1
Veneçuela			2	2
Xile		1		1
Xina			1	1
Total		76	84	160

Nacionalitat	Sexe	Home	Dona	Total
Albània		1	1	2
Alemanya		8	2	10
Algèria		1		1
Argentina		2	7	9
Austràlia		1		1
Àustria		2		2
Bèlgica			1	1
Bielorússia			2	2
Bolívia		1		1
Brasil		1	2	3
Colòmbia		7	6	13
Corea, República de			1	1
Costa Rica		2		2
Croàcia			1	1
Cuba		3	3	6
Dominicana, República		1	1	2
Egipte		1		1
Equador			1	1
Estats Units d'Amèrica		1	1	2
Finlàndia		1		1
França		3	4	7
Grècia		2	1	3
Índia		4	2	6
Indonèsia			1	1
Iran		10		10
Irlanda		1		1
Itàlia		21	23	44
Malàisia			1	1
Marroc		2		2
Mèxic		2	5	7
Nigèria		1	1	2
Panamà			1	1
Paraguai		2	1	3
Perú		3	1	4
Polònia		1	3	4
Portugal			3	3

Nacionalitat	Sexe	Home	Dona	Total
Romania		2	3	5
Rússia		1	1	2
Salvador, El		1		1
Síria			1	1
Tailàndia		1		1
Tunísia			1	1
Turquia		2	3	5
Ucraïna			1	1
Uruguai			1	1
Veneçuela		1	5	6
Vietnam		1		1
Xile		3	2	5
Xina		3	2	5
Total		100	96	196

Nacionalitat	Sexe	Home	Dona	Total
Alemanya		1		1
Argentina		1	1	2
Àustria		1		1
Bèlgica			1	1
Bulgària			1	1
Colòmbia		4		4
Egipte		1		1
Estats Units d'Amèrica		2		2
França		4		4
Grècia		4		4
Hongria		1		1
Índia		2		2
Itàlia		8	5	13
Lituània			1	1
Mèxic		1		1
Paisos Baixos			1	1
Perú		1		1
Portugal			1	1
Regne Unit		3	1	4
Romania			1	1
Turquia		1	1	2
Txeca, República			1	1
Veneçuela		1		1
Xina		1	2	3
Total		37	17	54

2.3.1.4 PDI VINCULAT

Nacionalitat	Sexe	Home	Dona	Total
Albània		2		2
Alemanya		5		5
Argentina			1	1
Àustria		1	2	3
Bolívia			1	1
Bòsnia i Hercegovina			2	2
Botswana		1		1
Brasil		27	25	52
Bulgària		1		1
Canadà		3		3
Colòmbia		3	1	4
Corea, República de		2	1	3
Egipte		3		3
Equador			1	1
Eslovenia			1	1
Estats Units d'Amèrica		5	3	8
Finlàndia			1	1
França		5	1	6
Grècia		2	2	4
Índia			1	1
Irlanda			1	1
Itàlia		9	3	12
Japó		3		3
Marroc		1		1
Mèxic		11	8	19
Nicaragua		3	5	8
Noruega		1		1
Nova Zelanda		1		1
Paisos Baixos		2		2
Panamà			1	1
Portugal		2		2
Regne Unit			3	3
Romania		3		3
Suïssa		1	1	2
Turquia		1		1
Ucraïna			1	1
Veneçuela		1	2	3
Xile		4	3	7
Xina		1		1
Total		104	71	175

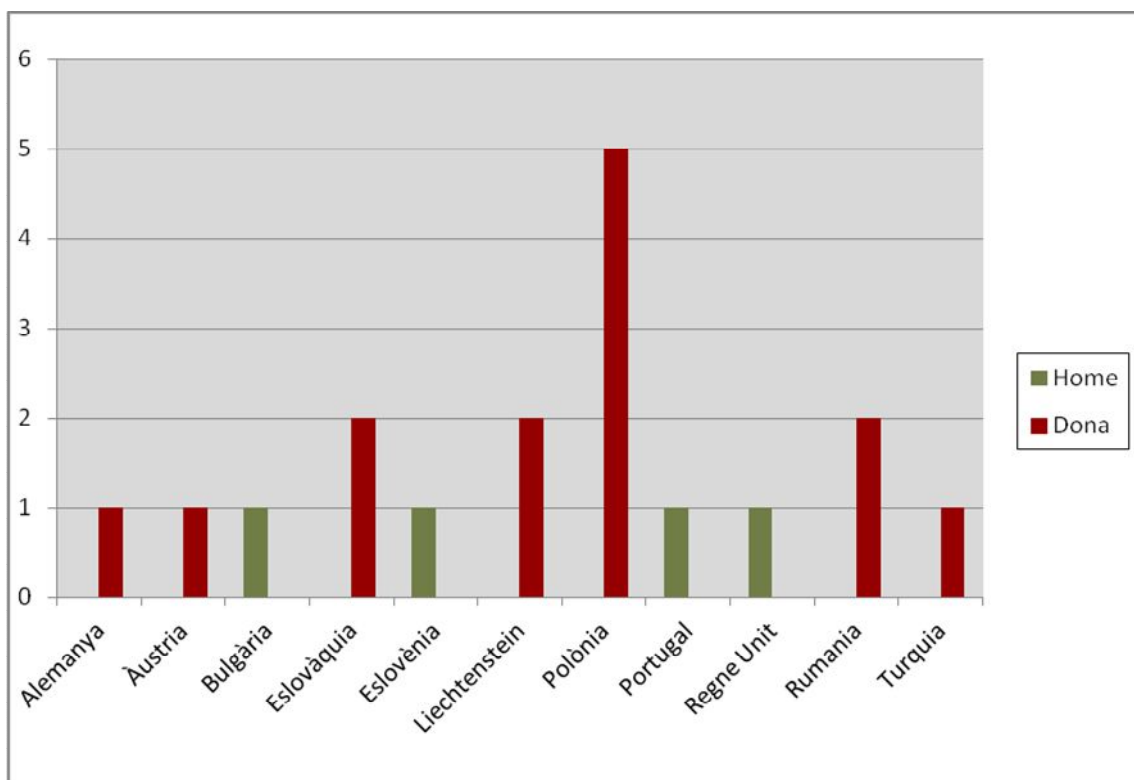
3. PAS

3.1 PROGRAMES D'INTERCANVI

3.1.1 ERASMUS

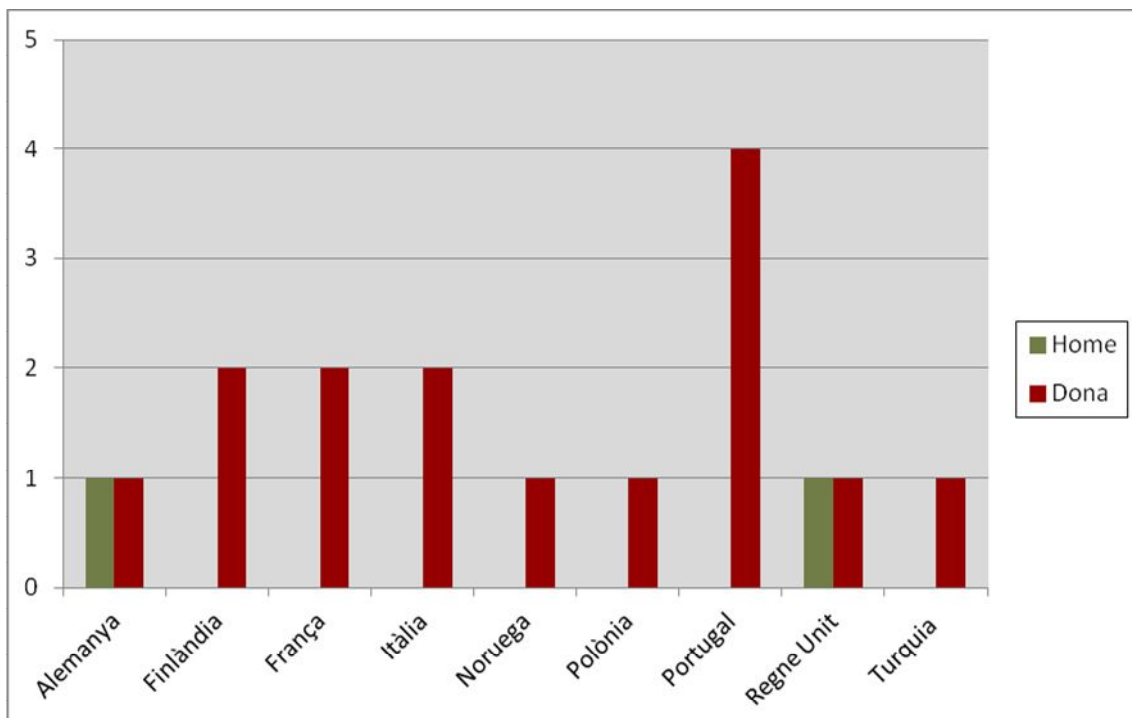
3.1.1.1 MOBILITAT DEL PAS IN (ERASMUS STAFF WEEK) PER PAÍS

PAÍS	Home	Dona	Total
Alemanya		1	1
Àustria		1	1
Bulgària	1		1
Eslovàquia		2	2
Eslovènia	1		1
Liechtenstein		2	2
Polònia		5	5
Portugal	1		1
Regne Unit	1		1
Rumania		2	2
Turquia		1	1
Total	4	14	18



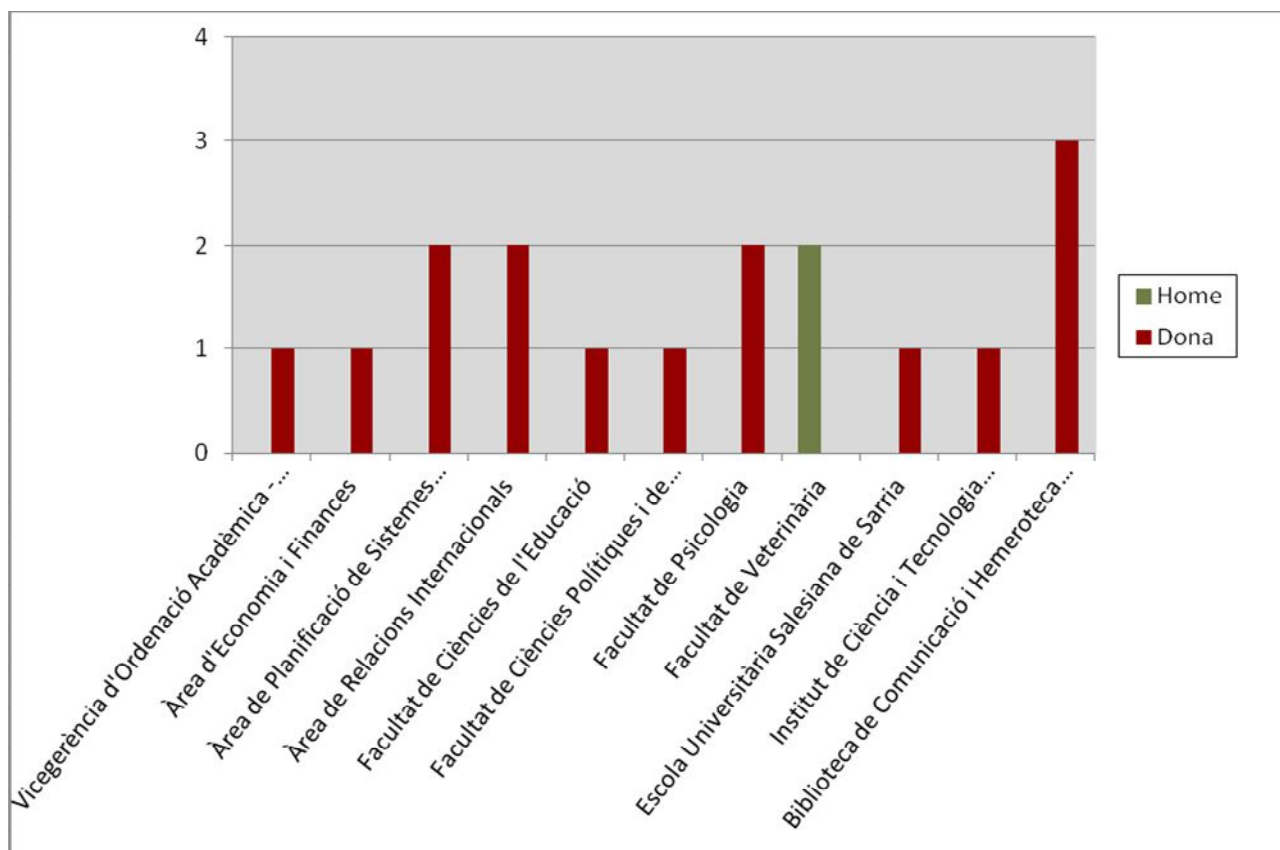
3.1.1.2 MOBILITAT DEL PAS OUT PER PAÍS

PAÍS	Home	Dona	Total
Alemanya	1	1	2
Finlàndia		2	2
França		2	2
Itàlia		2	2
Noruega		1	1
Polònia		1	1
Portugal		4	4
Regne Unit	1	1	2
Turquia		1	1
Total	2	15	17



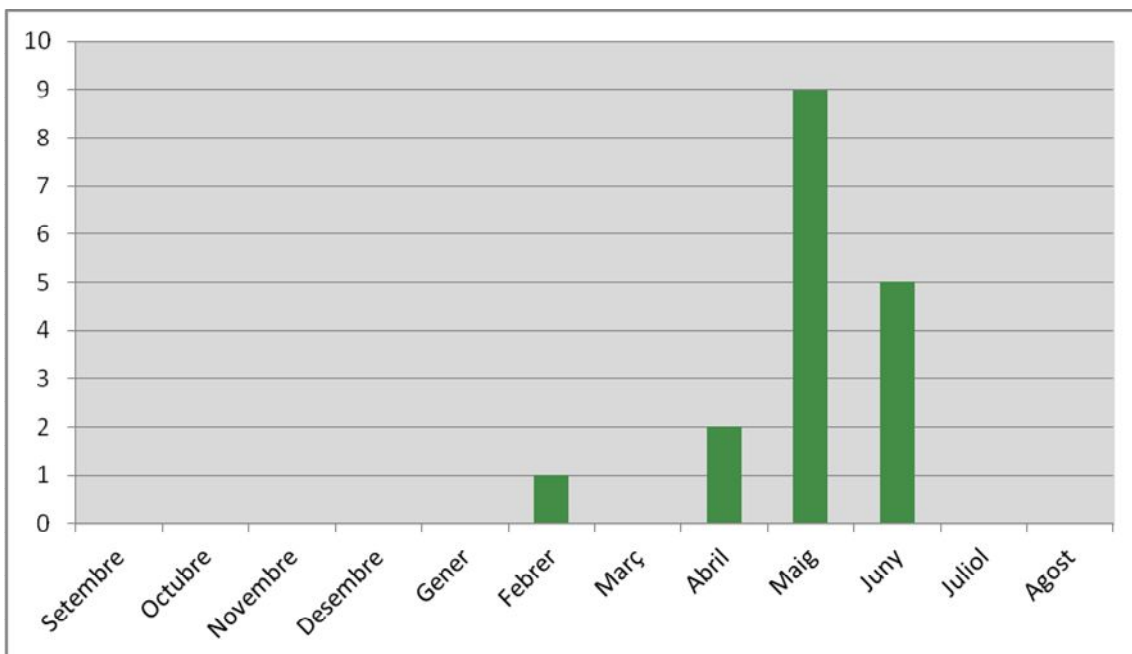
3.1.1.3 MOBILITAT DEL PAS OUT PER ÀREA D'ORIGEN

Àrea d'origen	Home	Dona	Total
Vicegerència d'Ordenació Acadèmica - Àmbit de Participació		1	1
Àrea d'Economia i Finances		1	1
Àrea de Planificació de Sistemes d'Informació		2	2
Àrea de Relacions Internacionals		2	2
Facultat de Ciències de l'Educació		1	1
Facultat de Ciències Polítiques i de Sociologia		1	1
Facultat de Psicologia		2	2
Facultat de Veterinària	2		2
Escola Universitària Salesiana de Sarria		1	1
Institut de Ciència i Tecnologia Ambientals (ICTA)		1	1
Biblioteca de Comunicació i Hemeroteca General		3	3
Total	2	15	17

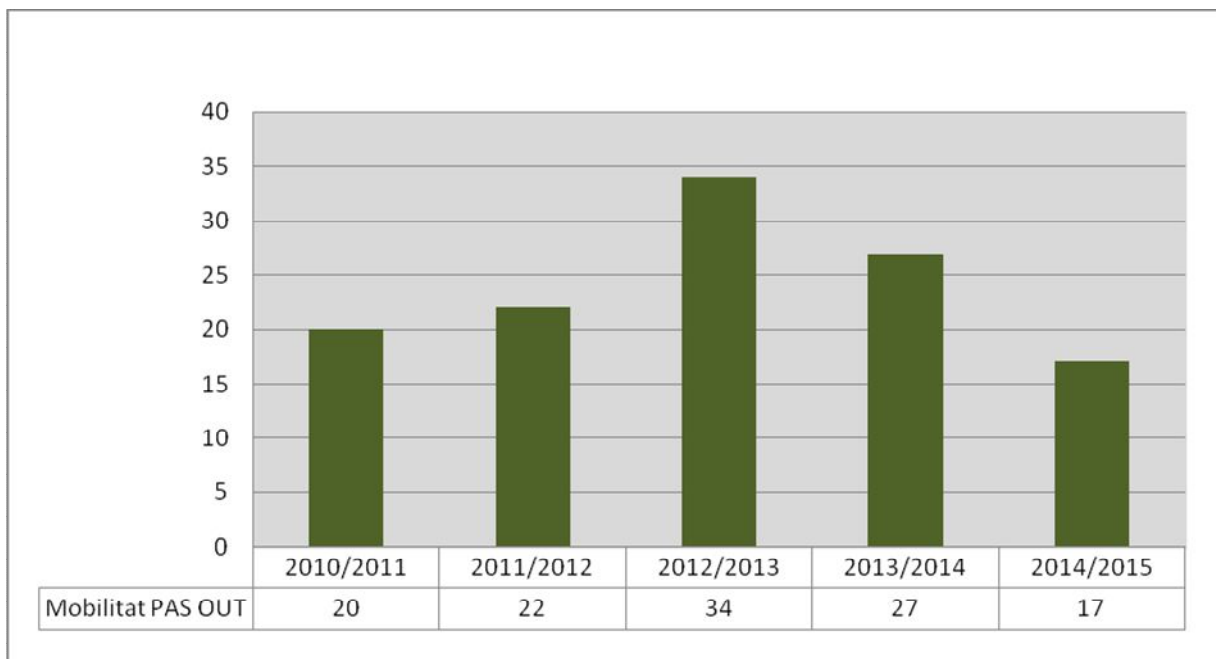


3.1.1.4 MOBILITAT DEL PAS OUT PER MESOS

MESOS	Membres PAS
Setembre	
Octubre	
Novembre	
Desembre	
Gener	
Febrer	1
Març	
Abril	2
Maig	9
Juny	5
Juliol	
Agost	



3.1.1.5 EVOLUCIÓ MOBILITAT PAS OUT (2011-2015)



3. PAS

3.2 PROGRAMES DE MOBILITAT

3.2.1 PROGRAMA DRAC

3.2.1.1 PAS PER CENTRE I SEXE

Centre	Sexe	Home	Dona	Total
Servei de Llengües			1	1

3. PAS

3.3 PAS ESTRANGER

Nacionalitat	Sexe	Home	Dona	Total
Afganistan			1	1
Alemanya		3		3
Algèria		1		1
Andorra			3	3
Argentina		1	4	5
Austràlia			1	1
Àustria		1	1	2
Brasil			2	2
Bulgària			1	1
Canadà			1	1
Colòmbia		6	1	7
Costa Rica		1	1	2
Egipte		1		1
Equador			1	1
Estats Units d'Amèrica		3	4	7
Estònia			1	1
França		4	7	11
Grècia		4		4
Índia		2		2
Iran			1	1
Irlanda		2		2
Itàlia		12	13	25
Japó		1		1
Letònia			1	1
Marroc		2		2
Mèxic		2	6	8
Nigèria		1		1
Paisos Baixos		1	1	2
Paraguai			1	1
Perú		1	1	2
Polònia			1	1
Portugal		3	2	5
Regne Unit		7	4	11
Romania			4	4
Rússia			1	1

Nacionalitat	Sexe	Home	Dona	Total
Senegal		1		1
Síria		1		1
Turquia			1	1
Veneçuela		1	2	3
Xile		3	6	9
Xina		3		3
Total		68	74	142

Nacionalitat	Sexe	Home	Dona	Total
Rússia			1	1
Total			1	1

4. INTERNATIONAL WELCOME POINT

Des de l'International Welcome Point es comptabilitzen les dades de l'any acadèmic des de principis de juliol fins a finals de juny de l'any següent. La raó és que a partir de principis de juliol es comença a donar la benvinguda als nous estudiants internacionals, així com a tramitar les renovacions dels permisos d'estada i/o treball dels estudiants i professors que ja fa més d'un any que estudien o investiguen a la UAB.

L'International Welcome Point, a banda de l'atenció personalitzada dels visitants internacionals a la seva arribada i durant la seva estada, duu a terme diferents tasques de suport al col·lectiu internacional de la UAB: informació útil abans de l'arribada; suport en l'obtenció d'una beca internacional per a realitzar estudis de grau o postgrau; suport en l'obtenció del visat des del país d'origen, tant a nivell d'informació, com a nivell de gestió amb el consolat quan així es requereix; gestió de part dels tràmits legals i administratius que necessiten fer per a regularitzar la seva estada en el nostre país: permís d'estada per estudis, permís de treball per a investigadors i professors o autoritzacions de treball a temps parcial per a estudiants i, finalment, la vinculació de persones alienes a la universitat però que vénen a la UAB a realitzar una estada, sigui d'estudis o recerca.

Distribució d'atenció presencial a internacionals a l'IWP curs 2014-2015:

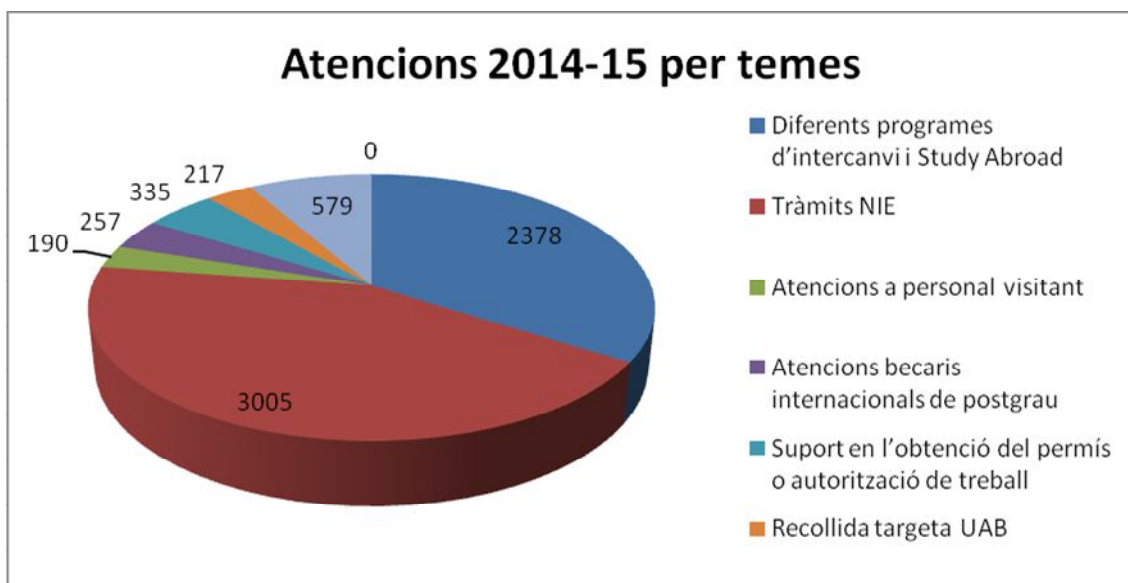
Diferents programes d'intercanvi i Study Abroad	2.378
Tràmits NIE	3.005
Atencions a personal visitant	190
Atencions becaris internacionals de grau i postgrau	257
Suport en l'obtenció del permís o autorització de treball	335
Recollida targeta UAB	217
Altres	579
Total	6.961

Al llarg d'aquest curs s'han realitzat 6.961 atencions presencials a internacionals, d'entre les quals en destaquen 2.378 relacionades amb estudiants dels diferents programes d'intercanvi i Study Abroad, 3005 amb l'obtenció i renovació del permís d'estada legal a Espanya i 335 amb el suport en l'obtenció del permís o autorització de treball. No menys important ha estat el volum d'atencions relacionades amb els becaris internacionals de grau i de postgrau amb un total de 257 atencions.

També destacable que des de l'IWP s'han emès un total de 1719 carnets de la UAB per a col·lectius específics com són Study Abroad, CASB o UAB Idiomes, més els

derivats de les altes dels diferents col·lectius vinculats a la universitat, que enguany han estat un total de 344.

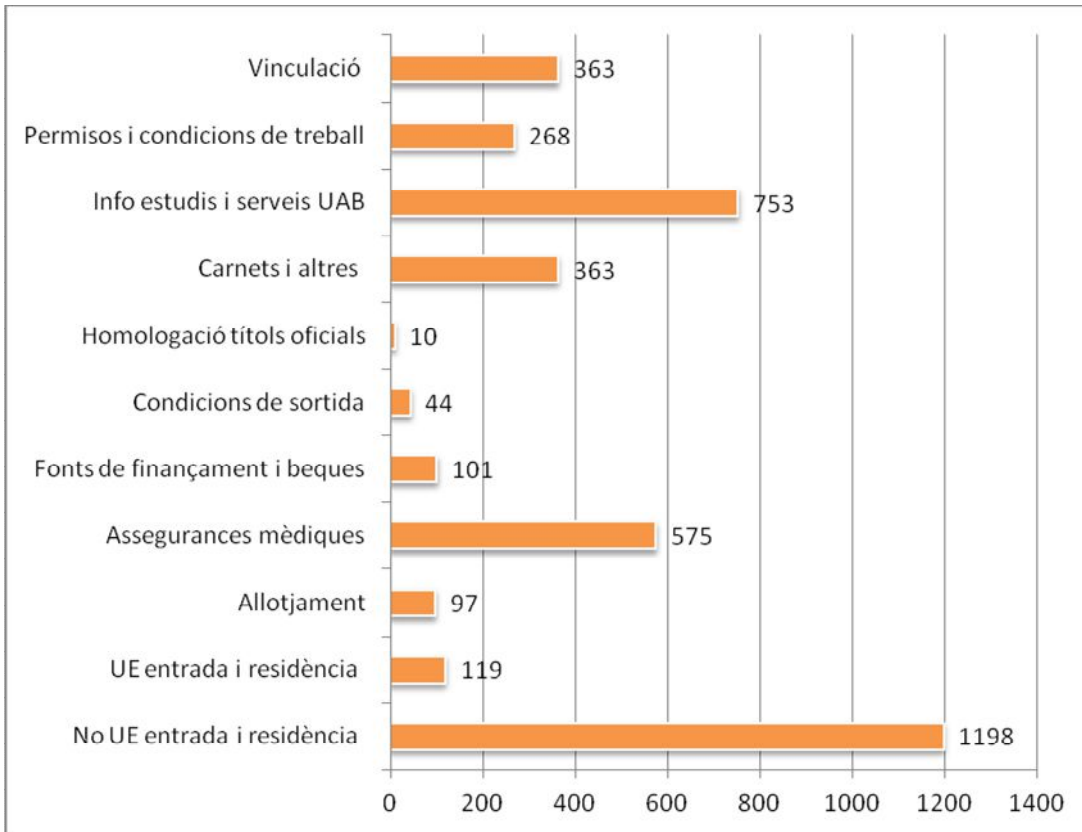
El següent gràfic reflexa els percentatges d'atenció per temes:



Correus electrònics atesos per mes

L'IWP ha atès múltiples consultes telefòniques i per correu institucional, majoritàriament relacionades amb tràmits legals, obtenció de visats, etc.

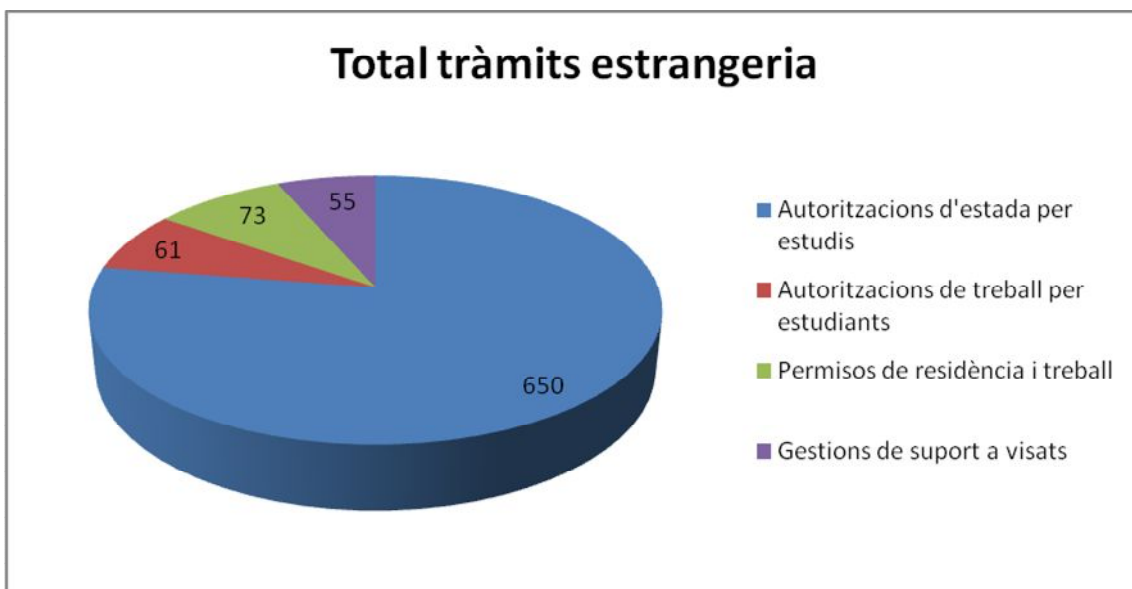
El total de correus electrònics atesos durant el curs 2014-15 és de 3891. El següent gràfic els recull per temàtiques:



Procediments d'estrangeria

El 77.5% dels procediments d'estrangeria duts a terme han estat renovacions d'autoritzacions d'estada per estudis (650 expedients). També s'ha tramitat permisos de treball per estudiants (61) i permisos de residència i treball per treballadors (73). També s'han realitzat 55 gestions de suport a visats amb les corresponents oficines consulars arreu del món, dels quals 48 han estat visats per a estudis i 7 visats de treball.

El següent gràfic recull els tràmits d'estrangeria fets a l'IWP durant el curs 2014-15:



Convocatòries internacionals de grau i postgrau:

Pel què fa a la gestió de convocatòries internacionals de grau i postgrau, des de l'IWP s'ha donat suport a les següents, donant lloc a l'arribada del següent nombre de becaris al llarg del curs 2014-2015:

	Becaris	Doctorat	Màster	Grau
CONICYT (Beques Xile)	54	42	12	
CSC (China Scholarship Council)	78	78		
PRONABEC (Beques Perú)	23	7	16	
MAEC-AECID	3	3		
ORTELIUS	1		1	
Ciencia sin Fronteras - CNPq (Brasil) - SEPIE	4			4
COLCIENCIAS - COLFUTURO (Beques Colòmbia)	23	23		
TOTALS	186	153	29	4

5. PROGRAMES EDUCATIUS INTERNACIONALS

La UAB dóna suport a les iniciatives del professorat per liderar i participar en projectes educatius i de cooperació internacionals, la majora dels quals en el marc de les convocatòries públiques de la Unió Europea.

Després que el curs passat s'obris la primera convocatòria del nou programa europeu ERASMUS+, el qual engloba als antics programes vigents fins aleshores, aquest curs 2014/2015, a banda de seguir donant suport a aquells projectes seleccionats en el marc de programes anteriors, s'ha iniciat el suport per a la posada en marxa dels nous projectes seleccionats en el marc del nou programa.

Especial esment als nous Erasmus Mundus Joint Master Degrees que s'afegiran a l'oferta ja existent de sis d'aquest tipus de màsters internacionals a la UAB a partir del curs 15/16: el Màster GLOBED a la Facultat de Ciències Polítiques i de Sociologia i que es coordina des de la UAB, i el Màster MIM a la Facultat de Ciències de la Comunicació, coordinat des de la Universitat di Ca'Foscari, Venècia.

Sempre en el marc del programa Erasmus+, destacar també la selecció i posada en marxa de cinc projectes KA2/Associacions Estratègiques amb participació dels Departaments de Matemàtiques, Sociologia, Psicologia Bàsica, Evolutiva i de l'Educació i del de Didàctica de la Llengua, de la Literatura i les Ciències Socials, així com d'un projecte d'Associació Col·laborativa en l'acció SPORT amb la participació del Departament de Psicologia Bàsica, Evolutiva i de l'Educació.

Finalment, en l'àmbit de la convocatòria adreçada al desenvolupament i la cooperació educativa EuropeAid, també s'ha posat en marxa el projecte que ha resultat seleccionat del Departament de Pedagogia Aplicada.

Tanmateix, l'experiència adquirida al llarg del passat curs durant la primera convocatòria del programa Erasmus+, ha permès difondre i donar suport a un major nombre de propostes:

ERASMUS+

- **Joint Master Degrees (JMD's):**

S'han presentat tres noves propostes, dues de les quals han estat seleccionades i es començaran a impartir a partir del curs 2016/2017:

Facultat de Biociències:

- LIVE: Erasmus Mundus en Educació internacional en Vacunes / Erasmus Mundus in Leading International Vaccinology Education, liderat per UNIVERSITE LYON 1 CLAUDE BERNARD.

Facultat de Ciències:

- EUROPHOTONICS: Erasmus Mundus Enginyeria Fotònica, Nanofotònica i Biofotònica / European Master in Photonics Engineering, Nanophotonics and Biophotonics liderat per Université de Marseille.

- **Capacity Building:**

La UAB ha participat en 9 propostes, dues amb la UAB com a coordinadora que no han estat seleccionades per finançament. Com a institució participant, una proposta n'ha resultat seleccionada:

- Promoting Inclusive Education through Curriculum Development and Teacher Education in China (INCLUTE), liderat per la Southwest University (Xina).

- **Strategic Partnerships for Higher Education:**

S'han presentat 35 propostes, resultant-ne seleccionades un total de 9, de les quals, 3, són projectes coordinats des de la UAB:

Coordinació UAB:

- Accessible Culture and Training (ACT).
- Innovating Training aims and Procedures for Public Archaeology (INNOVARCH).
- Laboratory for Policies and Practices of Social Development in Higher Education (ACCES4ALL).

Com a institució participant:

- Europe Fights Food waste through Effective Consumer Training (EFFECT), liderat per Federation of Polish Food Banks.
- Learner-Based Training: An innovative Approach to Foreign Language Learning (LearnBase), liderat per Studieskolen.
- Supporting inter-sectoral networks in the integration of university drop-outs into vocational training (ProNet) liderat per F-BB Forschungsinstitut Betriebliche Bildung Gemeinnutzige Gmbh.
- Educate European-Non Violent Conflict Management for Educators: Advocacy and Training, liderat per Coordination pour l'éducation à la non-violence et à la paix.
- Collaborative Networks for Migrant Parent Empowerment (ALFIRK), liderat per Europäisches forum für migrationsstudien.
- European Portfolio of Plurilingual Literacy Practices (KOINOS), liderat per Institut Municipal d'Educació de Barcelona.

- **Strategic Partnerships in the field of youth:**

La UAB ha participat en 6 propostes, de les quals, una n'ha estat seleccionada:

- European News Exchange (Y-NEX), liderat per Croatian RadioTelevision.

- **Sport:**

La UAB ha participat en 3 projectes com a soci, dels quals un n'ha resultat seleccionat:

- Sport Psychology as a strategic tool for prevention and training on grassroots sports (PsyTool) liderat per la Universidad Pablo de Olavide (UPO), de Sevilla.

- **Accions Jean Monnet:**

La UAB s'ha presentat amb una proposta que no ha estat seleccionada.

- **Jean Monnet Excellence Centres:**

La UAB s'ha presentat amb una proposta que no ha estat seleccionada.

- **Key Action 3:**

La UAB s'ha presentat amb dues propostes com a soci i n'ha resultat seleccionada una en la qual la UAB participava com a element integrant de SIGMA:

- Erasmus without paper (EWP) liderat per la Universitat de Gant.

A banda de l'Erasmus+, des de l'ARI s'ha donat suport a altres convocatòries de la Comissió Europea:

CREATIVE EUROPE

En el marc d'aquesta convocatòria europea, l'objectiu de la qual és donar suport als sectors cultural i creatiu, la UAB ha participat en 2 projectes com a soci que no han estat seleccionats.

EUROPEAID

S'han presentat 4 projectes de l'Agència Europea per la Cooperació i Desenvolupament, EuropeAid un liderat des de la UAB i 3 com a soci. Cap d'ells ha estat seleccionat.

ALTRES

La UAB ha participat i ha guanyat un tender del Federal Institute for Vocational Education and Training (Bundesinstitut für Berufsbildung, BIBB), amb el següent projecte

- Dual vocational education and training as a company strategy for safeguarding the skilled labour supply.

PROGRAMES ACADÈMICS INTERNACIONALS NO EMMARCATS EN CONVOCATÒRIES

A banda de programes de màster i doctorat emmarcats en diferents convocatòries internacionals també s'ha donat suport a diferents iniciatives de programes acadèmics dobles o conjunts, tant a nivell de grau, com de màster i doctorat.

La UAB, en el curs 2014-2015, ha ofert un total de 25 programes desglossats amb la següent tipologia (inclosos els Erasmus Mundus):

2 graus dobles

7 màsters dobles

15 màsters conjunts (7 dels quals Erasmus Mundus)

1 doctorat conjunt (Erasmus Mundus)

I s'està donant suport a la conformació de noves propostes de cara al curs 2015-16.