

MEMÒRIA D'ACTIVITATS

CURS 2017-18



Àrea de Relacions Internacionals

Desembre 2018

Portada: Fotografia de Jorge Esteban Roca titulada "Deixa't portar", obra guanyadora del X Concurs de fotografies d'intercanvi – Edició 2018

1. ESTUDIANTS

1.1 Programes d'Intercanvi

1.1.1 ERASMUS+ modalitat estudis KA103

1.1.1.1	Nombre d'acords i places acordades per centre i país	10
1.1.1.2	Nombre d'acords i places acordades, comuns a més d'un centre, per país	22
1.1.1.3	Nombre d'acords, places acordades i universitats, per país	23
1.1.1.4	Mapa d'acords	24
1.1.1.5	Total d'acords per centre i país	25
1.1.1.6	Estudiants IN per centre, país i sexe	26
1.1.1.7	Estudiants IN per centre i sexe	35
1.1.1.8	Estudiants IN per país i sexe	38
1.1.1.9	Estudiants OUT per centre, país i sexe	40
1.1.1.10	Estudiants OUT per centre i sexe	49
1.1.1.11	Estudiants OUT per país i sexe	52
1.1.1.12	Estudiants IN i OUT per centre	54
1.1.1.13	Oferta de places i mobilitat real	57
1.1.1.14	Acords Màster per a mobilitat d'estudiants	58

1.1.2 UAB EXCHANGE PROGRAMME

1.1.2.1	Nombre d'acords i places acordades per centre i país	67
1.1.2.2	Nombre d'acords i places acordades, comuns a més d'un centre, per país	73
1.1.2.3	Nombre d'acords, places acordades i universitats per país	74
1.1.2.4	Mapa d'acords	75
1.1.2.5	Estudiants IN per centre, país i sexe	81
1.1.2.6	Estudiants IN per centre i sexe	86
1.1.2.7	Estudiants IN per país i sexe	89
1.1.2.8	Estudiants OUT per centre, país i sexe	91
1.1.2.9	Estudiants OUT per centre i sexe	96
1.1.2.10	Estudiants OUT per país i sexe	99
1.1.2.11	Total estudiants OUT per centre, país i sexe	101
1.1.2.12	Estudiants IN i OUT per centre	102
1.1.2.13	Oferta de places i mobilitat real	105
1.1.2.14	Acords Màster per a mobilitat d'estudiants	106

1.1.3 SICUE

1.1.3.1	Nombre d'acords i places acordades per centre i titulació	112
1.1.3.2	Nombre d'acords i places acordades per centre	116
1.1.3.3	Estudiants IN per centre, sexe i titulació	117
1.1.3.4	Estudiants IN per centre i sexe	120
1.1.3.5	Estudiants OUT per centre, sexe i titulació	122
1.1.3.6	Estudiants OUT per centre i sexe	125

1.1.3.7	Estudiants IN i OUT per centre	127
1.1.3.8	Oferta de places i mobilitat real	129
1.2 Programes de mobilitat		
1.2.1 ERASMUS+ KA107		
1.2.1.1	Estudiants IN per país i sexe	133
1.2.1.2	Estudiants OUT per país i sexe	134
1.2.2 PROGRAMA DRAC		
1.2.2.1	Estudiants per centre i sexe	136
1.2.3 STUDY ABROAD		
1.2.3.1	Estudiants en la modalitat Selected Courses per país i sexe	138
1.2.3.2	Estudiants en la modalitat Selected Courses per centre i sexe	139
1.2.3.3	Estudiants en la modalitat Pre-Established per país i sexe	140
1.2.3.4	Estudiants en la modalitat Tailor Made per país i sexe	142
1.2.3.5	Total d'estudiants per país i sexe	143
1.2.4 INTERNATIONAL SUMMER TERM		
1.2.4.1	Estudiants IN per país	146
1.3 Estudiants internacionals		
1.3.1.1	Estudiants de Grau per nacionalitat i sexe	149
1.3.1.2	Estudiants de Màster per nacionalitat i sexe	151
1.3.1.3	Estudiants de Doctorat per nacionalitat i sexe	154
1.3.1.4	Estudiants de Formació Continuada per nacionalitat i sexe	157
1.3.1.5	Estudiants vinculats per nacionalitat i sexe	160
1.4 Resum estadístic		
1.4.1.1	Evolució mobilitat real d'estudiants ERASMUS per centre (2014-2018)	163
1.4.1.2	Evolució mobilitat real d'estudiants UAB EXCHANGE PROGRAMME per centre (2014-2018)	165
1.4.1.3	Evolució mobilitat real d'estudiants SICUE per centre (2014-2018)	167
1.4.1.4	Evolució mobilitat real d'estudiants STUDY ABROAD – Selected Courses (2014-2018)	169
1.4.1.5	Evolució per programes (2014-2018)	170
1.4.1.6	Variació estudiants respecte al curs 2016-17	174
1.4.1.7	Evolució mobilitat total dels programes d'intercanvi (sense STUDY ABROAD) (2014-2018)	175
1.4.1.8	Evolució mobilitat total (2014-2018)	176

1.4.2.1	Variació nombre d'acords respecte al curs 2016-17	177
1.4.3.1.	Estudiants titulats el curs 2017-2018 que han participat en programes d'intercanvi.....	178
1.4.3.2	Evolució estudiants titulats que han participat en algun programa d'intercanvi (2014-2018)	182
1.4.4.1	Evolució estudiants estrangers de Grau (2014-2018).....	183
1.4.4.2	Evolució estudiants estrangers de Màster (2014-2018)	186
1.4.4.3	Evolució estudiants estrangers de Doctorat (2014-2018)	190
1.4.4.4	Evolució estudiants estrangers de Formació Continuada (2014-2018).....	194
1.4.4.5	Evolució estudiants estrangers Vinculats (2014-2018).....	198

2. PERSONAL DOCENT

2.1 Programes d'intercanvi

2.1.1 ERASMUS+ KA103

2.1.1.1	PDI OUT per centre, país i sexe.....	203
2.1.1.2	PDI OUT per centre i sexe	206
2.1.1.3	PDI OUT per país i sexe	208
2.1.1.4	Evolució mobilitat OUT (2014-2018).....	209

2.2 Programes de mobilitat

2.2.1 ERASMUS+ KA107 STAFF

2.2.1.1	PDI IN per país i sexe.....	212
2.2.1.2	PDI OUT per país i sexe	213

2.2.2 PROGRAMA DRAC

2.2.2.1	PDI per centre i sexe	215
---------	-----------------------------	-----

2.3 PDI estranger

2.3.1.1	PDI docent per nacionalitat i sexe	217
2.3.1.2	PDI PIF per nacionalitat i sexe.....	218
2.3.1.3	PDI postdoctoral per nacionalitat i sexe	220
2.3.1.4	PDI vinculat per nacionalitat i sexe	221

3. PAS

3.1 Programes d'intercanvi

3.1.1 ERASMUS+ KA103

3.1.1.1	Mobilitat IN per país (Erasmus Staff Week).....	224
3.1.1.2	Mobilitat OUT per país.....	225
3.1.1.3	Mobilitat OUT per àrea d'origen.....	226
3.1.1.4	Mobilitat OUT per mesos.....	227
3.1.1.5	Evolució mobilitat OUT (2014-2018).....	228

3.2 Programes de mobilitat

3.2.1 ERASMUS+ KA107 STAFF

3.2.1.1	PAS IN per país i sexe	231
3.2.1.2	PAS OUT per país i sexe	232

3.2.2 PROGRAMA DRAC

3.2.2.1	PAS per centre i sexe	234
---------	-----------------------------	-----

3.3 PAS estranger

3.3.1.1	PAS contractat per nacionalitat i sexe	236
3.3.1.2	PAS vinculat per nacionalitat i sexe	238

4. PROJECCIÓ INTERNACIONAL

4.1 Convenis Internacionals

4.1.1.1	Convenis internacionals per tipologia.....	240
4.1.1.2	Convenis internacionals per centre	241
4.1.1.3	Convenis internacionals per país	242

4.2 Visites i trobades

4.2.1.1	Visites i trobades.....	244
---------	-------------------------	-----

5. INTERNATIONAL SUPPORT SERVICE 247

Us presentem la Memòria de les activitats de l'Àrea de Relacions Internacionals de la Universitat Autònoma de Barcelona, corresponent al curs 2017-18.

Pel que fa als primers punts, segueix la tendència a l'alça dels convenis d'intercanvi sent el UAB Exchange Programme el que ha experimentat un increment més alt arribant gairebé al 5%. Dir que el UAB Exchange Programme és el nou nom que s'atorga a l'antic Programa Propi. A la convocatòria única del 2017-18 és el primer any que es dona a conèixer el nou nom.

Dels intercanvis d'estudiants esmentar que, si valorem el nombre total de mobilitats veiem que ha estat inferior respecte el curs passat. L'Erasmus+ ha obtingut un increment en els IN, mentre que els OUT i el UAB Exchange Programme ha disminuït. El SICUE ha patit un descens del 18% en els IN, però a la vegada ha obtingut un increment en el mateix percentatge en els estudiants OUT.

Quant als programes de mobilitat, l'Erasmus KA-107 el qual vam registrar les seves mobilitats per primer cop en la Memòria del curs passat, veiem que s'ha mantingut igual en els estudiants IN i ha obtingut un lleuger augment en els OUT. El programa Study Abroad Pre-established s'ha vist incrementat més del 15%; en canvi, els Tailor Made han baixat més d'un 42%; continuant amb la mateixa tendència del curs passat. La mobilitat de l'International Summer Term, programa que ha passat a denominar-se UAB Barcelona Summer School, en la seva tercera edició ha arribat a rebre 146 estudiants, a diferència dels 94 del curs passat.

En relació als estudiants titulats que fan mobilitat, després de la baixada que va patir a partir del 2012/13, aquest curs s'ha recuperat un 2% situant-se en el 19,80%.

S'afegeix, a l'igual que el curs passat, un resum de les visites rebudes i les trobades on ha participat l'Àrea de Relacions Internacionals.

Respecte a la mobilitat docent d'Erasmus OUT, es manté gaire bé igual al curs anterior en el KA103, i s'incrementa de 9 a 15 mobilitats en el KA107. Les mobilitats IN també es mantenen molt similars.

La mobilitat IN del PAS, corresponent a l'Erasmus Staff Week, ha baixat quedant en 11 i en el KA107 s'han registrat 6 mobilitats. Pel que fa als OUT ha augmentat fins a 16.

Tanquem el document amb la informació de l'International Welcome Point, qui a la vegada també ha actualitzat el seu nom pel de International Support Service.

Desembre 2018

1. ESTUDIANTS

1.1 PROGRAMES D'INTERCANVI

1.1.1 ERASMUS+ KA103

CENTRES PROPIS

Escola d'Enginyeria

País	Nombre Acords	Places IN	Places OUT
Alemanya	8	17	17
Àustria	3	6	6
Bèlgica	2	4	4
Dinamarca	2	3	3
Eslovàquia	1	6	6
Eslovenia	1	5	5
Finlàndia	2	3	3
França	4	8	8
Hongria	1	2	2
Irlanda	1	1	1
Itàlia	10	23	23
Letònia	1	2	2
Països Baixos	3	7	7
Polònia	2	6	6
Portugal	1	1	2
Romania	1	2	2
Suïssa	1	2	2
Total	44	98	99

Escola de Doctorat

País	Nombre Acords	Places IN	Places OUT
Itàlia	3		3
Total	3		3

Facultat d'Economia i Empresa

País	Nombre Acords	Places IN	Places OUT
Alemanya	12	20	20
Àustria	3	7	7
Bèlgica	2	4	4
Bulgària	1	1	1
Croàcia	1	1	1
Dinamarca	5	9	9
Eslovenia	2	2	2
Finlàndia	2	3	3
França	8	24	20
Grècia	1	1	1
Irlanda	1	4	4
Itàlia	6	16	18
Letònia	1	1	1
Liechtenstein	1	1	1
Lituània	2	2	2
Luxemburg	1	1	1
Països Baixos	5	9	9
Polònia	4	9	9
Portugal	3	4	4
Regne Unit	10	18	18
Romania	1	1	1
Suïssa	1	1	1
Turquia	1	1	1
Txeca, República	1	1	1
Xipre	1	2	2
Total	76	143	141

Facultat de Biociències

País	Nombre Acords	Places IN	Places OUT
Alemanya	6	14	14
Àustria	4	7	7
Bèlgica	3	6	6
Bulgària	1	2	2
Croàcia	1	2	2
Eslovenia	2	4	4
Finlàndia	5	10	11
França	8	17	17
Itàlia	18	43	43
Noruega	2	4	4
Països Baixos	3	5	5
Polònia	2	4	4
Portugal	6	12	14
Regne Unit	4	8	9
Romania	1	2	2
Suïssa	2	4	4
Turquia	2	4	4
Txeca, República	3	6	6
Total	73	154	158

Facultat de Ciències

País	Nombre Acords	Places IN	Places OUT
Alemanya	35	67	68
Àustria	8	13	13
Bèlgica	5	9	9
Bulgària	1	2	2
Dinamarca	5	10	10
Finlàndia	5	8	8
França	30	55	55
Grècia	2	2	2
Islàndia	1	2	2
Itàlia	19	34	40
Noruega	2	4	4
Països Baixos	4	8	8
Polònia	12	22	22
Portugal	6	14	14
Regne Unit	7	14	14
Romania	3	5	5
Suècia	2	4	4
Suïssa	7	14	14
Turquia	7	9	9
Txeca, República	2	2	2
Total	163	298	305

Facultat de Ciències de l'Educació

País	Nombre Acords	Places IN	Places OUT
Alemanya	2	4	4
Àustria	1	2	2
Bèlgica	9	27	28
Dinamarca	1	9	9
Finlàndia	6	16	16
França	4	10	10
Itàlia	9	24	24
Noruega	8	22	22
Països Baixos	5	12	12
Portugal	14	38	46
Regne Unit	2	6	4
Suècia	3	6	6
Suïssa	4	8	8
Total	68	184	191

Facultat de Ciències de la Comunicació

País	Nombre Acords	Places IN	Places OUT
Alemanya	5	12	12
Bèlgica	9	22	22
Dinamarca	3	3	3
França	13	34	40
Grècia	1	2	2
Itàlia	18	48	48
Noruega	1	2	2
Països Baixos	4	8	8
Polònia	1	2	2
Portugal	8	16	16
Suècia	1	2	2
Suïssa	1	4	4
Turquia	2	4	4
Txeca, República	2	6	6
Total	69	165	171

Facultat de Ciències Polítiques i Sociologia

País	Nombre Acords	Places IN	Places OUT
Alemanya	26	49	51
Àustria	2	4	4
Bèlgica	16	42	42
Bulgària	1	2	2
Dinamarca	4	7	7
Eslovàquia	1	2	2
Eslovenia	2	4	4
Estònia	1	2	2
Finlàndia	2	3	3
França	29	63	63
Grècia	1	2	2
Hongria	1	1	1
Irlanda	1	2	2
Islàndia	2	4	4
Itàlia	28	69	69
Noruega	4	8	7
Països Baixos	9	18	20
Polònia	5	10	10
Portugal	7	16	16
Regne Unit	9	19	19
Romania	3	8	8
Suècia	3	7	7
Suïssa	4	5	5
Turquia	8	17	17
Txeca, República	3	6	6
Total	174	374	377

Facultat de Dret

País	Nombre Acords	Places IN	Places OUT
Bèlgica	1	2	2
Bulgària	1	2	2
França	3	41	41
Portugal	5	13	13
Regne Unit	1	6	6
Suïssa	1	2	2
Total	12	66	66

Facultat de Filosofia i Lletres

País	Nombre Acords	Places IN	Places OUT
Alemanya	51	103	103
Àustria	6	16	16
Bèlgica	6	10	10
Dinamarca	4	6	6
Eslovenia	4	11	11
Finlàndia	2	4	4
França	59	115	115
Grècia	7	11	11
Hongria	2	4	4
Irlanda	5	11	11
Islàndia	1	1	1
Itàlia	65	157	153
Lituània	5	10	10
Noruega	7	9	9
Països Baixos	8	14	14
Polònia	9	19	19
Portugal	12	25	25
Regne Unit	12	31	31
Romania	2	6	6
Suècia	1	4	4
Suïssa	8	13	13
Turquia	4	8	8
Txeca, República	6	12	12
Total	286	600	596

Facultat de Medicina

País	Nombre Acords	Places IN	Places OUT
Alemanya	6	11	11
Àustria	3	6	6
Bèlgica	1	2	2
Croàcia	1	2	2
Estònia	1	2	2
Finlàndia	4	7	7
França	1	2	2
Hongria	1	2	2
Itàlia	9	27	27
Països Baixos	2	4	4
Portugal	4	10	10
Regne Unit	1	4	4
Romania	1	2	2
Suècia	2	4	4
Suïssa	1	2	2
Turquia	2	4	4
Txeca, República	2	4	4
Total	42	95	95

Facultat de Psicologia

País	Nombre Acords	Places IN	Places OUT
Alemanya	6	10	10
Àustria	2	3	3
Bèlgica	7	13	12
Finlàndia	1	1	1
França	6	12	12
Grècia	1	2	2
Itàlia	10	22	23
Lituània	1	2	2
Noruega	3	7	7
Països Baixos	6	13	13
Polònia	4	7	7
Portugal	5	9	9
Regne Unit	1	2	2
Suïssa	1	1	1
Turquia	3	5	5
Txeca, República	3	5	5
Total	60	114	114

Facultat de Traducció i d'Interpretació

País	Nombre Acords	Places IN	Places OUT
Alemanya	14	62	58
Àustria	4	15	15
Bèlgica	10	17	15
Finlàndia	8	16	16
França	25	55	53
Irlanda	4	12	12
Islàndia	2	2	2
Itàlia	12	38	38
Lituània	3	3	3
Països Baixos	2	4	4
Polònia	5	10	9
Portugal	2	6	6
Regne Unit	15	62	62
Romania	3	6	6
Suïssa	1	3	3
Turquia	6	10	10
Txeca, República	4	6	6
Total	120	327	318

Facultat de Veterinària

País	Nombre Acords	Places IN	Places OUT
Alemanya	3	5	5
Àustria	2	3	3
Bèlgica	2	3	3
Croàcia	1	2	4
Eslovàquia	1	2	2
Eslovenia	1	1	0
Finlàndia	2	4	3
França	2	4	4
Hongria	2	2	5
Itàlia	6	17	12
Noruega	1	1	1
Països Baixos	1	4	4
Polònia	1	2	2
Portugal	4	8	8
Total	32	64	62

CENTRES ADSCRITS

Eina, Centre Universitari de Disseny i Art

País	Nombre Acords	Places IN	Places OUT
Alemanya	1	2	2
Bèlgica	2	4	4
Eslovenia	1	1	1
Finlàndia	1	2	2
França	3	8	6
Itàlia	2	4	4
Noruega	1	2	2
Polònia	1	1	1
Portugal	2	3	3
Regne Unit	3	5	5
Total	17	32	30

Escola de Prevenció o Seguretat Integral

País	Nombre Acords	Places IN	Places OUT
Alemanya	2	4	4
Àustria	1	2	3
Bèlgica	1	4	4
Països Baixos	2	6	6
Polònia	2	7	7
Total	8	23	24

Escola Massana, Centre Municipal d'Art i Disseny

País	Nombre Acords	Places IN	Places OUT
Alemanya	2	3	3
Bèlgica	4	9	9
Finlàndia	1	1	1
França	3	6	6
Hongria	1	2	2
Itàlia	3	6	6
Letonia	1	2	2
Noruega	2	2	2
Països Baixos	4	6	6
Portugal	1	2	2
Regne Unit	2	4	4
Suècia	1	1	1
Suïssa	1	1	1
Total	26	45	45

Escola Universitària d'Infermeria de Sant Pau

País	Nombre Acords	Places IN	Places OUT
Finlàndia	1	2	2
França	1	2	2
Total	2	4	4

Escola Universitària d'Infermeria i de Fisioteràpia "Gimbernat"

País	Nombre Acords	Places IN	Places OUT
Àustria	2	4	4
Bèlgica	3	6	5
Estònia	1	5	5
Finlàndia	2	2	4
França	1	2	2
Itàlia	9	18	18
Lituània	1	2	2
Noruega	1	2	2
Països Baixos	1	2	2
Portugal	4	12	11
Regne Unit	1	2	2
Total	26	57	57

Escola Universitària d'Infermeria i Teràpia Ocupacional

País	Nombre Acords	Places IN	Places OUT
Bèlgica	1	2	2
França	1	2	2
Itàlia	1	2	2
Portugal	3	6	6
Total	6	12	12

Escola Universitària d'Informàtica Tomàs Cerdà

País	Nombre Acords	Places IN	Places OUT
Dinamarca	1	2	2
França	1	2	2
Itàlia	2	4	4
Portugal	1	2	2
Suècia	1	2	2
Total	6	12	12

Escola Universitària de Ciències de la Salut

País	Nombre Acords	Places IN	Places OUT
Bèlgica	8	16	16
Dinamarca	3	6	6
Finlàndia	3	2	6
Portugal	3	6	6
Txeca, República	1	2	2
Total	18	32	36

Escola Universitària de Ciències Socials

País	Nombre Acords	Places IN	Places OUT
Alemanya	1	2	2
Bèlgica	2	6	6
Dinamarca	1	2	2
Finlàndia	1	2	2
França	1	4	4
Irlanda	1	2	2
Portugal	1	2	2
Total	8	20	20

Escola Universitària de Turisme i Direcció Hotelera

País	Nombre Acords	Places IN	Places OUT
Alemanya	4	11	11
Àustria	3	10	10
Bèlgica	2	5	5
Dinamarca	3	8	8
Finlàndia	4	9	9
França	4	12	12
Hongria	1	2	2
Itàlia	4	12	12
Països Baixos	3	12	12
Polònia	2	5	5
Portugal	5	13	13
Regne Unit	3	6	6
Suïssa	1	3	3
Total	39	108	108

Escola Universitària Salesiana de Sarrià

País	Nombre Acords	Places IN	Places OUT
Alemanya	3	12	16
Bulgària	2	6	6
Eslovàquia	1	6	6
França	1	6	6
Itàlia	3	9	9
Letonia	1	6	6
Lituània	2	4	4
Països Baixos	1	6	3
Polònia	3	10	10
Portugal	3	14	14
Romania	1	4	8
Turquia	3	18	18
Total	24	101	106

1.1.1.2 NOMBRE D'ACORDS I PLACES ACORDADES, COMUNS A MÉS D'UN CENTRE, DEL PROGRAMA ERASMUS PER PAÍS

País	Nombre Acords	Places IN	Places OUT
Alemanya	11	23	23
Àustria	2	3	3
Bèlgica	2	5	5
Dinamarca	1	1	1
Eslovàquia	1	4	4
Finlàndia	3	4	4
França	16	34	34
Grècia	1	1	1
Hongria	1	1	1
Itàlia	20	47	47
Liechtenstein	1	1	1
Lituania	1	2	2
Noruega	3	8	8
Països Baixos	5	17	17
Polònia	3	5	5
Portugal	3	7	7
Regne Unit	1	4	4
Romania	1	2	2
Suècia	2	3	3
Suïssa	1	2	2
Turquia	2	2	2
Txeca, República	1	2	2
Total	82	178	178

1.1.1.3 NOMBRE D'ACORDS, PLACES ACORDADES I UNIVERSITATS DEL PROGRAMA ERASMUS PER PAÍS

País	Nombre Acords	Places IN	Places OUT	Nombre Universitats
Alemanya	198	431	434	80
Àustria	46	101	102	20
Bèlgica	98	218	215	25
Bulgària	7	15	15	5
Croàcia	4	7	9	4
Dinamarca	33	66	66	11
Eslovàquia	5	20	20	4
Eslovenia	13	28	27	4
Estònia	3	9	9	2
Finlàndia	55	99	105	20
França	224	518	516	83
Grècia	14	21	21	8
Hongria	10	16	19	8
Irlanda	13	32	32	4
Islàndia	6	9	9	2
Itàlia	257	620	623	56
Letonia	4	11	11	4
Liechtenstein	2	2	2	1
Lituània	15	25	25	6
Luxemburg	1	1	1	1
Noruega	35	71	70	14
Països Baixos	68	155	154	26
Polònia	56	119	118	27
Portugal	103	239	249	33
Regne Unit	72	191	190	39
Romania	17	38	42	9
Suècia	17	35	35	8
Suïssa	35	65	65	14
Turquia	40	82	82	23
Txeca, República	30	56	56	9
Xipre	3	6	6	1
Total	1.484	3.306	3.328	551

1.1.1.5 TOTAL D'ACORDS ERASMUS PER CENTRE I PAÍS

Tipus centre	Centre	País																									Total								
			Alemanya	Àustria	Bèlgica	Bulgària	Croàcia	Dinamarca	Eslovàquia	Eslovènia	Estònia	Finlàndia	França	Grècia	Hongria	Irlanda	Islàndia	Itàlia	Letònia	Liechtenstein	Lituània	Luxemburg	Noruega	Països Baixos	Polònia	Portugal		Regne Unit	Romania	Suècia	Suïssa	Turquia	Txeca, República	Xipre	
Centres propis	Escola d'Enginyeria		8	3	2			2	1	1	2	4		1	1		10	1					3	2	1		1		1	1	1	1	1	1	44
	Escola de Doctorat																3																	3	
	Facultat d'Economia i Empresa		12	3	2	1	1	5		2	2	8	1		1		6	1	1	2	1			5	4	3	10	1		1	1	1	1	1	76
	Facultat de Biociències		6	4	3	1	1			2	5	8					18						2	3	2	6	4	1		2	2	3		73	
	Facultat de Ciències		35	8	5	1		5			5	30	2			1	19						2	4	12	6	7	3	2	7	7	2		163	
	Facultat de Ciències de l'Educació		2	1	9			1			6	4					9						8	5		14	2		3	4				68	
	Facultat de Ciències de la Comunicació		5		9			3				13	1				18						1	4	1	8			1	1	2	2		69	
	Facultat de Ciències Polítiques i de Sociologia		26	2	16	1		4	1	2	1	2	29	1	1	1	2	28					4	9	5	7	9	3	3	4	8	3	2	174	
	Facultat de Dret				1	1						3														5	1			1				12	
	Facultat de Filosofia i Lletres		51	6	6			4		4		2	59	7	2	5	1	65			5		7	8	9	12	12	2	1	8	4	6		286	
	Facultat de Medicina		6	3	1		1			1	4	1		1			9						2		4	1	1	2	1	2	2			42	
	Facultat de Psicologia		6	2	7						1	6	1				10			1		3	6	4	5	1			1	3	3			60	
	Facultat de Traducció i d'Interpretació		14	4	10						8	25			4	2	12			3			2	5	2	15	3		1	6	4			120	
	Facultat de Veterinària		3	2	2		1		1	1	2	2		2			6						1	1	1	4			1			2		32	
Centres adscrits	Eina, Centre Universitari de Disseny i Art		1		2				1	1	3					2						1		1	2	3							17		
	Escola de Prevenció i Seguretat Integral		2	1	1																		2	2									8		
	Escola Massana, Centre Municipal d'Art i Disseny		2		4						1	3		1		3	1					2	4		1	2		1	1				26		
	Escola Universitària d'Infermeria de Sant Pau									1	1																						2		
	Escola Universitària d'Infermeria i Fisioteràpia Gimbernat			2	3					1	2	1				9			1		1	1			4	1							26		
	Escola Universitària d'Infermeria i Teràpia Ocupacional				1							1				1									3								6		
	Escola Universitària d'Informàtica Tomàs Cerdà						1				1					2									1			1					6		
	Escola Universitària de Ciències de la Salut				8		3			3															3						1		18		
	Escola Universitària de Ciències Socials		1		2		1			1	1			1											1								8		
	Escola Universitària de Turisme i Direcció Hotelera		4	3	2		3			4	4		1			4							3	2	5	3			1				39		
Escola Universitària Salesians de Sarrià		3			2		1			1					3	1		2				1	3	3		1			3				24		
Comuns a més d'un centre		11	2	2		1	1			3	16	1	1			20		1	1		3	5	3	3	1	1	2	1	2	1			82		
Total		198	46	98	7	4	33	5	13	3	55	224	14	10	13	6	257	4	2	15	1	35	68	56	##	72	17	17	35	40	30	3	1.484		

CENTRES PROPIS**Escola d'Enginyeria**

País	Sexe	Estudiants IN		
		Home	Dona	Total
Alemanya		2	1	3
Bèlgica		1	1	2
França		1		1
Hongria		1		1
Itàlia		8	2	10
Països Baixos		3	1	4
Polònia			1	1
Romania		1		1
Turquia		2		2
Total		19	6	25

Facultat d'Economia i Empresa

País	Sexe	Estudiants IN		
		Home	Dona	Total
Alemanya		17	20	37
Àustria		4	2	6
Bèlgica		2	2	4
Bulgària		1	1	2
Dinamarca		5	3	8
Eslovenia		1	3	4
Finlàndia		3	2	5
França		4	6	10
Grècia		2		2
Itàlia		3	4	7
Liechtenstein		1		1
Lituania			3	3
Luxemburg		1	1	2
Països Baixos		6	5	11
Polònia		2	5	7
Portugal		4	3	7
Regne Unit		9	9	18
Romania		2		2
Suècia		2		2
Suïssa			1	1
Turquia			1	1
Txeca, República		2		2
Xipre		1	1	2
Total		72	72	144

Facultat de Biociències

País	Sexe	Estudiants IN		
		Home	Dona	Total
Alemanya		2	1	3
Bèlgica			1	1
Bulgària			1	1
Croàcia		1	1	2
Finlàndia			1	1
França		1	2	3
Itàlia		3	16	19
Països Baixos		1		1
Polònia			2	2
Portugal			1	1
Regne Unit			1	1
Turquia			1	1
Total		8	28	36

Facultat de Ciències

País	Sexe	Estudiants IN		
		Home	Dona	Total
Alemanya		12	8	20
Àustria		2	2	4
Finlàndia			1	1
França		2		2
Itàlia		4	4	8
Països Baixos		2		2
Polònia		1	1	2
Portugal			2	2
Romania			1	1
Turquia		1	1	2
Txeca, República		1		1
Total		25	20	45

Facultat de Ciències de l'Educació

País	Sexe	Estudiants IN		
		Home	Dona	Total
Bèlgica			4	4
Finlàndia		2	4	6
Itàlia			5	5
Noruega		1		1
Països Baixos		1		1
Portugal			1	1
Regne Unit		1	2	3
Suïssa		2	2	4
Total		7	18	25

Facultat de Ciències de la Comunicació

País	Sexe	Estudiants IN		
		Home	Dona	Total
Alemanya		1	4	5
Bèlgica			4	4
Dinamarca			2	2
França			4	4
Itàlia		6	8	14
Noruega			1	1
Països Baixos			3	3
Portugal		1	3	4
Total		9	31	40

Facultat de Ciències Polítiques i Sociologia

País	Sexe	Estudiants IN		
		Home	Dona	Total
Alemanya		12	16	28
Àustria		1	1	2
Bèlgica		3	3	6
Bulgària			1	1
Dinamarca		1	3	4
Eslovàquia			1	1
Finlàndia			1	1
França		8	16	24
Grècia			2	2
Itàlia		11	20	31
Països Baixos		3	4	7
Polònia		1	5	6
Portugal			2	2
Regne Unit		1	2	3
Romania			1	1
Suècia			2	2
Suïssa		1		1
Turquia		3	12	15
Txeca, República			3	3
Xipre			1	1
Total		45	96	141

Facultat de Dret

País	Sexe	Estudiants IN		
		Home	Dona	Total
Alemanya		3	5	8
Àustria		1	3	4
Bèlgica			1	1
França		2	2	4
Grècia		1		1
Itàlia		6	11	17
Lituania			1	1
Noruega			1	1
Països Baixos		4	7	11
Polònia			1	1
Regne Unit			1	1
Suïssa			1	1
Total		17	34	51

Facultat de Filosofia i Lletres

País	Sexe	Estudiants IN		
		Home	Dona	Total
Alemanya		5	24	29
Àustria		2	3	5
Bèlgica		1		1
Dinamarca		2		2
Eslovenia			2	2
França		5	16	21
Grècia			2	2
Irlanda			4	4
Itàlia		9	35	44
Lituania			1	1
Noruega			2	2
Països Baixos			4	4
Polònia			5	5
Regne Unit		7	14	21
Romania			1	1
Suïssa			2	2
Total		31	115	146

Facultat de Medicina

País	Sexe	Estudiants IN		
		Home	Dona	Total
Alemanya		2	5	7
Àustria		1	2	3
Bèlgica			2	2
Itàlia		10	8	18
Portugal		1	5	6
Regne Unit			4	4
Suïssa		1		1
Turquia		1	1	2
Txeca, República			2	2
Total		16	29	45

Facultat de Psicologia

País	Sexe	Estudiants IN		
		Home	Dona	Total
Alemanya			1	1
Àustria			3	3
Bèlgica			1	1
Finlàndia			1	1
França			3	3
Itàlia		4	9	13
Noruega			1	1
Països Baixos		1	3	4
Polònia			1	1
Portugal			3	3
Turquia			1	1
Total		5	27	32

Facultat de Traducció i d'Interpretació

País	Sexe	Estudiants IN		
		Home	Dona	Total
Alemanya		6	11	17
Àustria		1	3	4
Bèlgica			5	5
Finlàndia			1	1
França			6	6
Irlanda			2	2
Itàlia		2	14	16
Polònia		1	4	5
Portugal			1	1
Regne Unit		2	8	10
Romania			2	2
Turquia		1	3	4
Txeca, República			1	1
Total		13	61	74

Facultat de Veterinària

País	Sexe	Estudiants IN		
		Home	Dona	Total
Alemanya		1	1	2
Bèlgica			2	2
França		1		1
Itàlia			3	3
Noruega			1	1
Països Baixos		1		1
Polònia			2	2
Portugal			2	2
Total		3	11	14

CENTRES ADSCRITS

Eina, Centre Universitari de Disseny i Art

País	Sexe	Estudiants IN		
		Home	Dona	Total
Alemanya			1	1
Eslovenia			1	1
Finlàndia			1	1
França		1	1	2
Itàlia			3	3
Polònia		1		1
Portugal		1	1	2
Regne Unit			3	3
Total		3	11	14

Escola de Prevenció o Seguretat Integral

País	Sexe	Estudiants IN		
		Home	Dona	Total
Països Baixos		2		2
Total		2		2

Escola Massana, Centre Municipal d'Art i Disseny

País	Sexe	Estudiants IN		
		Home	Dona	Total
Bèlgica		1		1
França			1	1
Hongria			2	2
Itàlia			3	3
Letonia			2	2
Països Baixos			2	2
Portugal			2	2
Regne Unit			1	1
Suïssa			1	1
Total		1	14	15

Escola Universitària d'Infermeria i Fisioteràpia "Gimbernat"

País	Sexe	Estudiants IN		
		Home	Dona	Total
Bèlgica			2	2
Estònia			3	3
Finlàndia		1	1	2
Itàlia		2	6	8
Països Baixos			1	1
Portugal			6	6
Total		3	19	22

Escola Universitària d'Infermeria i Teràpia Ocupacional

País	Sexe	Estudiants IN		
		Home	Dona	Total
Portugal			2	2
Total			2	2

Escola Universitària d'Informàtica Tomàs Cerdà

País	Sexe	Estudiants IN		
		Home	Dona	Total
Itàlia		1		1
Total		1		1

Escola Universitària de Ciències de la Salut

País	Sexe	Estudiants IN		
		Home	Dona	Total
Bèlgica			4	4
Dinamarca		1	2	3
Finlàndia			3	3
Total		1	9	10

Escola Universitària de Ciències Socials

País	Sexe	Estudiants IN		
		Home	Dona	Total
França			1	1
Total			1	1

Escola Universitària de Turisme i Direcció Hotelera

País	Sexe	Estudiants IN		
		Home	Dona	Total
Alemanya			4	4
Àustria		1	8	9
Bèlgica			4	4
Finlàndia			1	1
França		5	4	9
Itàlia			6	6
Països Baixos		2	9	11
Polònia		1	1	2
Portugal		2	4	6
Regne Unit			3	3
Suïssa			2	2
Total		11	46	57

Escola Universitària Salesiana de Sarrià

País	Sexe	Estudiants IN		
		Home	Dona	Total
Alemanya		2		2
Bulgària		1	1	2
Eslovàquia			1	1
França		7		7
Itàlia		2		2
Total		12	2	14

CENTRES PROPIS

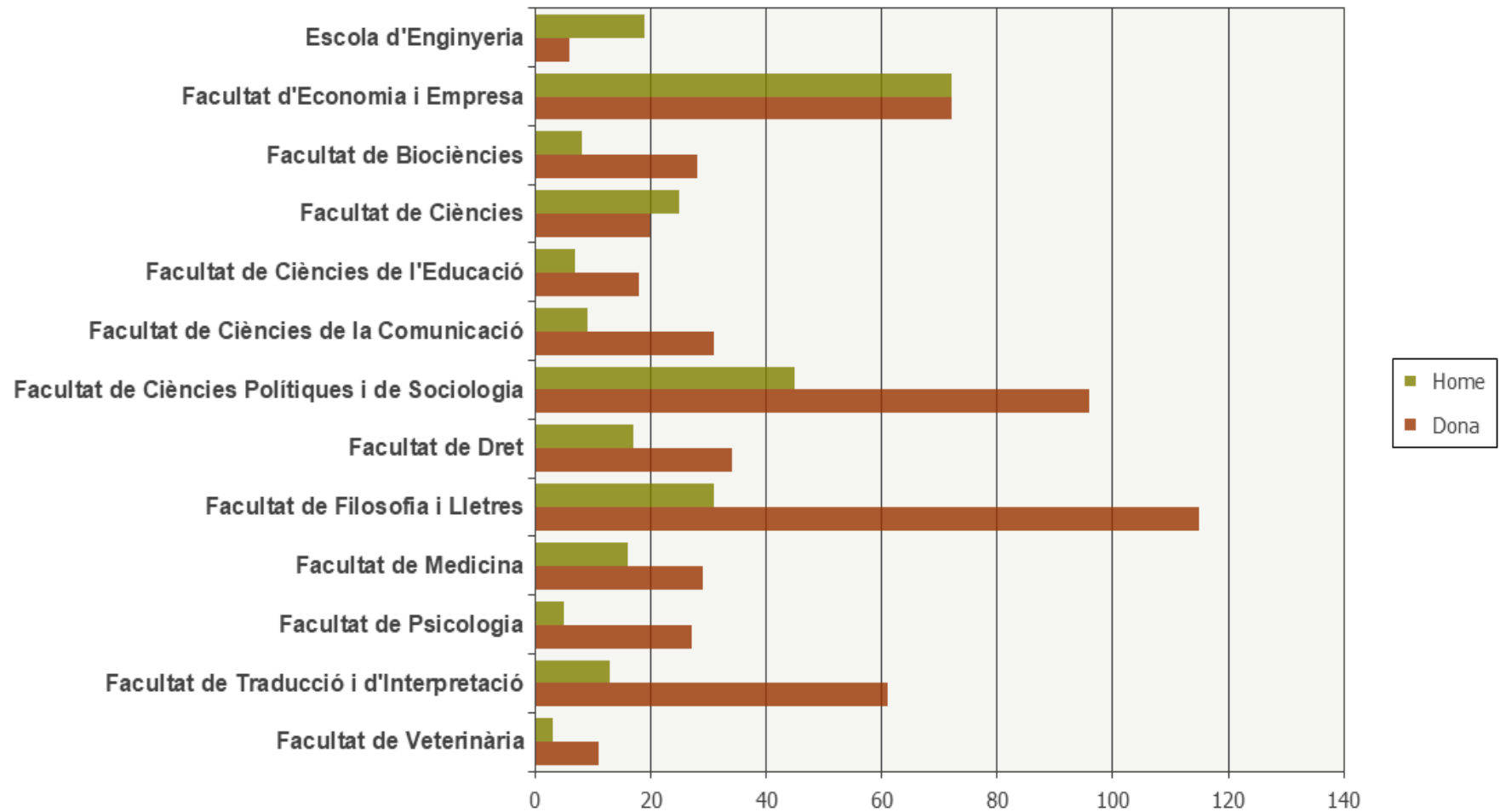
Centre	Sexe	Estudiants IN		
		Home	Dona	Total
Escola d'Enginyeria		19	6	25
Facultat d'Economia i Empresa		72	72	144
Facultat de Biociències		8	28	36
Facultat de Ciències		25	20	45
Facultat de Ciències de l'Educació		7	18	25
Facultat de Ciències de la Comunicació		9	31	40
Facultat de Ciències Polítiques i de Sociologia		45	96	141
Facultat de Dret		17	34	51
Facultat de Filosofia i Lletres		31	115	146
Facultat de Medicina		16	29	45
Facultat de Psicologia		5	27	32
Facultat de Traducció i d'Interpretació		13	61	74
Facultat de Veterinària		3	11	14
Total		270	548	818

CENTRES ADSCRITS

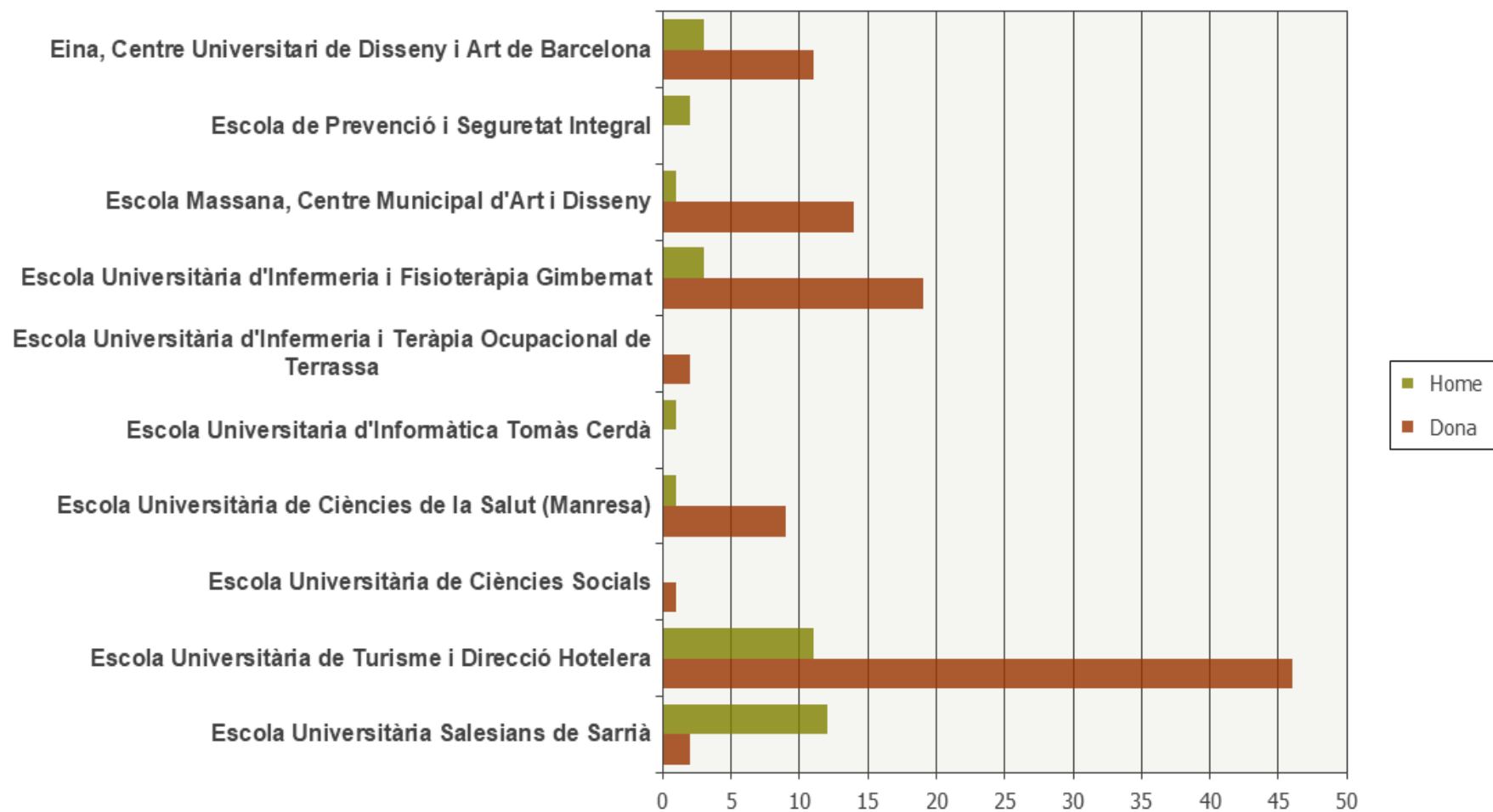
Centre	Sexe	Estudiants IN		
		Home	Dona	Total
Eina, Centre Universitari de Disseny i Art de Barcelona		3	11	14
Escola de Prevenció i Seguretat Integral		2		2
Escola Massana, Centre Municipal d'Art i Disseny		1	14	15
Escola Universitària d'Infermeria i Fisioteràpia Gimbernat		3	19	22
Escola Universitària d'Infermeria i Teràpia Ocupacional			2	2
Escola Universitària d'Informàtica Tomàs Cerdà		1		1
Escola Universitària de Ciències de la Salut		1	9	10
Escola Universitària de Ciències Socials			1	1
Escola Universitària de Turisme i Direcció Hotelera		11	46	57
Escola Universitària Salesians de Sarrià		12	2	14
Total		34	104	138

	Sexe	Estudiants IN		
		Home	Dona	Total
Total		304	652	956

ERASMUS - Estudiants IN per centre i per sexe



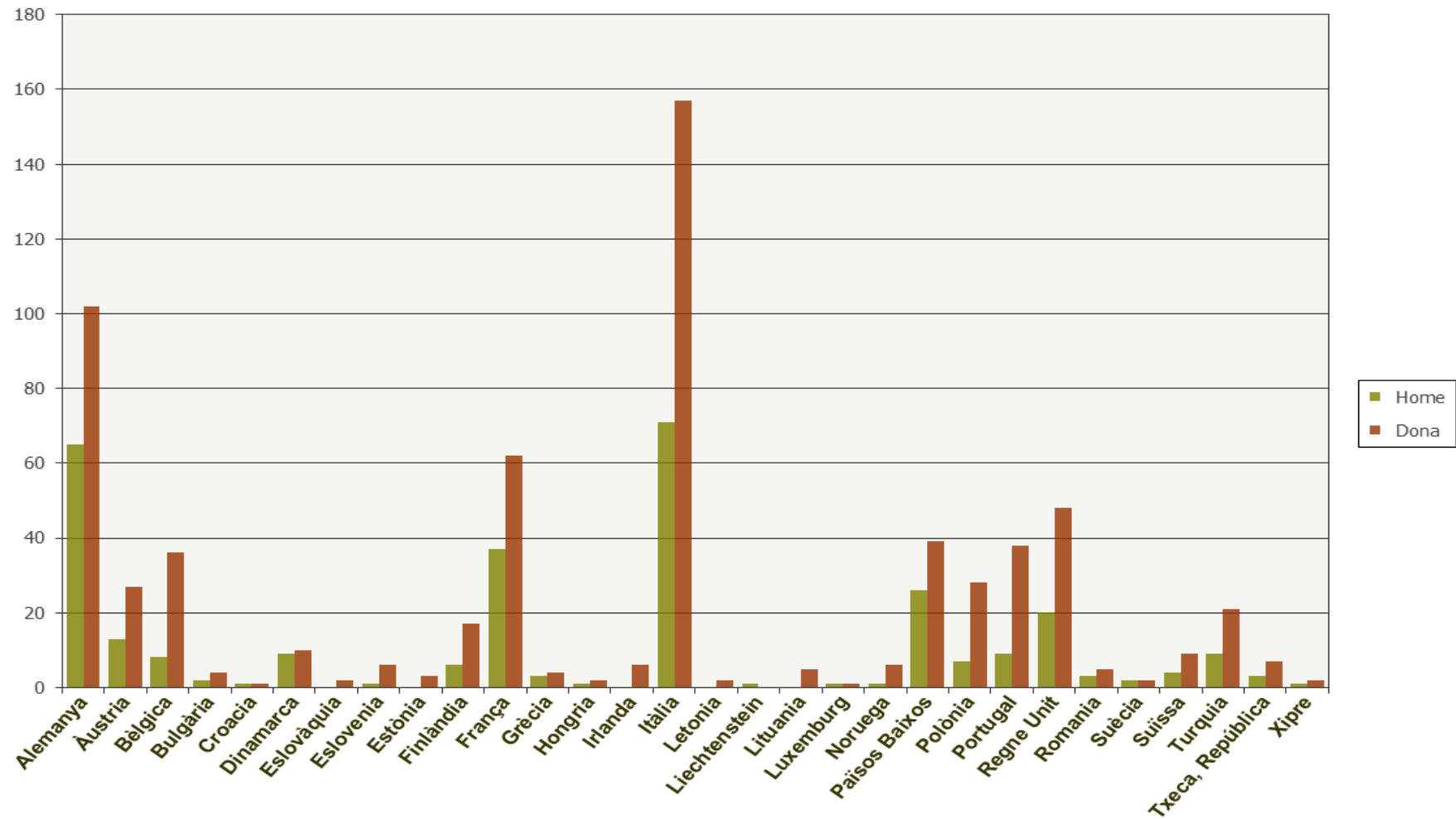
ERASMUS - Estudiants IN per centre i per sexe



1.1.1.8 ESTUDIANTS ERASMUS IN PER PAÍS I SEXE

País	Sexe	Estudiants IN		
		Home	Dona	Total
Alemanya		65	102	167
Àustria		13	27	40
Bèlgica		8	36	44
Bulgària		2	4	6
Croàcia		1	1	2
Dinamarca		9	10	19
Eslovàquia			2	2
Eslovenia		1	6	7
Estònia			3	3
Finlàndia		6	17	23
França		37	62	99
Grècia		3	4	7
Hongria		1	2	3
Irlanda			6	6
Itàlia		71	157	228
Letonia			2	2
Liechtenstein		1		1
Lituània			5	5
Luxemburg		1	1	2
Noruega		1	6	7
Països Baixos		26	39	65
Polònia		7	28	35
Portugal		9	38	47
Regne Unit		20	48	68
Romania		3	5	8
Suècia		2	2	4
Suïssa		4	9	13
Turquia		9	21	30
Txeca, República		3	7	10
Xipre		1	2	3
Total		304	652	956

ERASMUS - Estudiants IN per país i per sexe



CENTRES PROPIS**Escola d'Enginyeria**

País	Sexe	Estudiants OUT		
		Home	Dona	Total
Alemanya		3		3
Dinamarca		1		1
Eslovenia		1	1	2
Finlàndia		2		2
França		1		1
Itàlia		1		1
Letonia		1	1	2
Països Baixos		1		1
Polònia		1		1
Romania		1		1
Suècia		2		2
Total		15	2	17

Facultat d'Economia i Empresa

País	Sexe	Estudiants OUT		
		Home	Dona	Total
Alemanya		4	2	6
Àustria		1	1	2
Dinamarca		1	2	3
Finlàndia		2		2
França		2	2	4
Irlanda			3	3
Itàlia		2	3	5
Lituània			1	1
Països Baixos		4	1	5
Polònia		2		2
Regne Unit		5	6	11
Suècia		1		1
Txeca, República		1		1
Total		25	21	46

Facultat de Biociències

País	Sexe	Estudiants OUT		
		Home	Dona	Total
Alemanya		2	4	6
Àustria		5	1	6
Bèlgica			4	4
Eslovenia		1	3	4
Finlàndia		4	7	11
França		4	2	6
Itàlia		4	23	27
Noruega		3	1	4
Països Baixos		3	2	5
Polònia		1	1	2
Portugal		6	5	11
Regne Unit		2	5	7
Suïssa		1		1
Txeca, República		3		3
Alemanya		2	4	6
Total		39	58	97

Facultat de Ciències

País	Sexe	Estudiants OUT		
		Home	Dona	Total
Alemanya		5	4	9
Àustria		2	1	3
Bèlgica			1	1
Dinamarca		1	3	4
Finlàndia		2	4	6
França		1		1
Islàndia		1	1	2
Itàlia		1	2	3
Noruega		3		3
Països Baixos		5	1	6
Regne Unit		5	2	7
Suècia			2	2
Suïssa			1	1
Total		26	22	48

Facultat de Ciències de l'Educació

País	Sexe	Estudiants OUT		
		Home	Dona	Total
Bèlgica			3	3
Dinamarca			7	7
Finlàndia			6	6
Itàlia		1	3	4
Noruega		1	4	5
Països Baixos			3	3
Regne Unit			1	1
Suècia			2	2
Total		2	29	31

Facultat de Ciències de la Comunicació

País	Sexe	Estudiants OUT		
		Home	Dona	Total
Alemanya			2	2
Bèlgica		3	6	9
Dinamarca		1	2	3
França			1	1
Grècia			1	1
Itàlia		5	24	29
Noruega		1	1	2
Països Baixos		1	6	7
Polònia			2	2
Portugal		3	2	5
Suècia			2	2
Txeca, República		1	2	3
Total		15	51	66

Facultat de Ciències Polítiques i de Sociologia

País	Sexe	Estudiants OUT		
		Home	Dona	Total
Bèlgica		2	3	5
Estònia		1		1
Finlàndia		1	1	2
França			3	3
Islàndia			1	1
Itàlia		4	2	6
Noruega		1		1
Països Baixos		2	2	4
Polònia		1		1
Regne Unit		2	4	6
Suïssa			1	1
Turquia			1	1
Txeca, República		3	1	4
Total		17	19	36

Facultat de Dret

País	Sexe	Estudiants OUT		
		Home	Dona	Total
Alemanya			2	2
Bèlgica			1	1
França		1	5	6
Itàlia		3	7	10
Noruega			3	3
Països Baixos		1	1	2
Txeca, República			2	2
Total		5	21	26

Facultat de Filosofia i Lletres

País	Sexe	Estudiants OUT		
		Home	Dona	Total
Alemanya		1	4	5
Àustria			1	1
Bèlgica			3	3
Dinamarca			1	1
Eslovenia			1	1
Finlàndia		1	1	2
França		2	7	9
Grècia		2		2
Irlanda		2	3	5
Islàndia			1	1
Itàlia		7	9	16
Noruega			2	2
Països Baixos			5	5
Regne Unit		6	12	18
Txeca, República		1	1	2
Total		22	51	73

Facultat de Medicina

País	Sexe	Estudiants OUT		
		Home	Dona	Total
Alemanya		1	3	4
Àustria		2		2
Bèlgica			1	1
Croàcia		1		1
Estònia			2	2
Finlàndia			5	5
França			2	2
Itàlia		3	12	15
Portugal		1	5	6
Regne Unit			3	3
Romania		1	1	2
Suècia			5	5
Suïssa			1	1
Txeca, República		1	2	3
Total		10	42	52

Facultat de Psicologia

País	Sexe	Estudiants OUT		
		Home	Dona	Total
Alemanya			2	2
Bèlgica			1	1
Itàlia			2	2
Lituania		2		2
Noruega		1	3	4
Països Baixos		2	9	11
Polònia			2	2
Total		5	19	24

Facultat de Traducció i d'Interpretació

País	Sexe	Estudiants OUT		
		Home	Dona	Total
Alemanya		3	12	15
Àustria		1	5	6
Bèlgica		1	1	2
Finlàndia			2	2
França			4	4
Itàlia		2	4	6
Portugal		1	1	2
Regne Unit			11	11
Suïssa			1	1
Total		8	41	49

Facultat de Veterinària

País	Sexe	Estudiants OUT		
		Home	Dona	Total
Bèlgica			3	3
Finlàndia			3	3
França		1	1	2
Hongria			1	1
Itàlia			5	5
Països Baixos			1	1
Polònia		1		1
Portugal			1	1
Regne Unit		1		1
Suècia			1	1
Txeca, República		1		1
Total		4	16	20

CENTRES ADSCRITS

Eina, Centre Universitari de Disseny i Art

País	Sexe	Estudiants OUT		
		Home	Dona	Total
Finlàndia			1	1
França			1	1
Itàlia			2	2
Noruega			1	1
Regne Unit			1	1
Total			6	6

Escola de Prevenció i Seguretat Integral

País	Sexe	Estudiants OUT		
		Home	Dona	Total
Països Baixos		1		1
Total		1		1

Escola Massana, Centre Municipal d'Art i Disseny

País	Sexe	Estudiants OUT		
		Home	Dona	Total
Alemanya			1	1
Bèlgica		1	3	4
Itàlia			2	2
Noruega			1	1
Països Baixos			1	1
Regne Unit			1	1
Suècia			1	1
Total		1	10	11

Escola Universitària d'Infermeria de Sant Pau

País	Sexe	Estudiants OUT		
		Home	Dona	Total
Finlàndia			2	2
Total			2	2

Escola Universitària d'Infermeria i Fisioteràpia Gimbernat

País	Sexe	Estudiants OUT		
		Home	Dona	Total
Bèlgica		1		1
Estònia			4	4
Finlàndia		1	1	2
França		1	1	2
Itàlia		2	6	8
Lituània		2		2
Països Baixos			1	1
Portugal		2	2	4
Total		9	15	24

Escola Universitària d'Infermeria i Teràpia Ocupacional

País	Sexe	Estudiants OUT		
		Home	Dona	Total
Bèlgica			1	1
França			1	1
Itàlia			1	1
Portugal			1	1
Total			4	4

Escola Universitària de Ciències de la Salut

País	Sexe	Estudiants OUT		
		Home	Dona	Total
Bèlgica		1	2	3
Dinamarca		1	5	6
Finlàndia		1	4	5
Txeca, República		2		2
Total		5	11	16

Escola Universitària de Ciències Socials

País	Sexe	Estudiants OUT		
		Home	Dona	Total
Alemanya			1	1
Total			1	1

Escola Universitària de Turisme i Direcció Hotelera

País	Sexe	Estudiants OUT		
		Home	Dona	Total
Alemanya		1	4	5
Àustria			5	5
Dinamarca		2	2	4
Finlàndia		1		1
França			2	2
Itàlia		1	2	3
Països Baixos		1		1
Polònia		1		1
Portugal			1	1
Regne Unit			1	1
Total		7	17	24

Escola Universitària Salesians de Sarrià

País	Sexe	Estudiants OUT		
		Home	Dona	Total
Alemanya		4		4
Total		4		4

CENTRES PROPIS

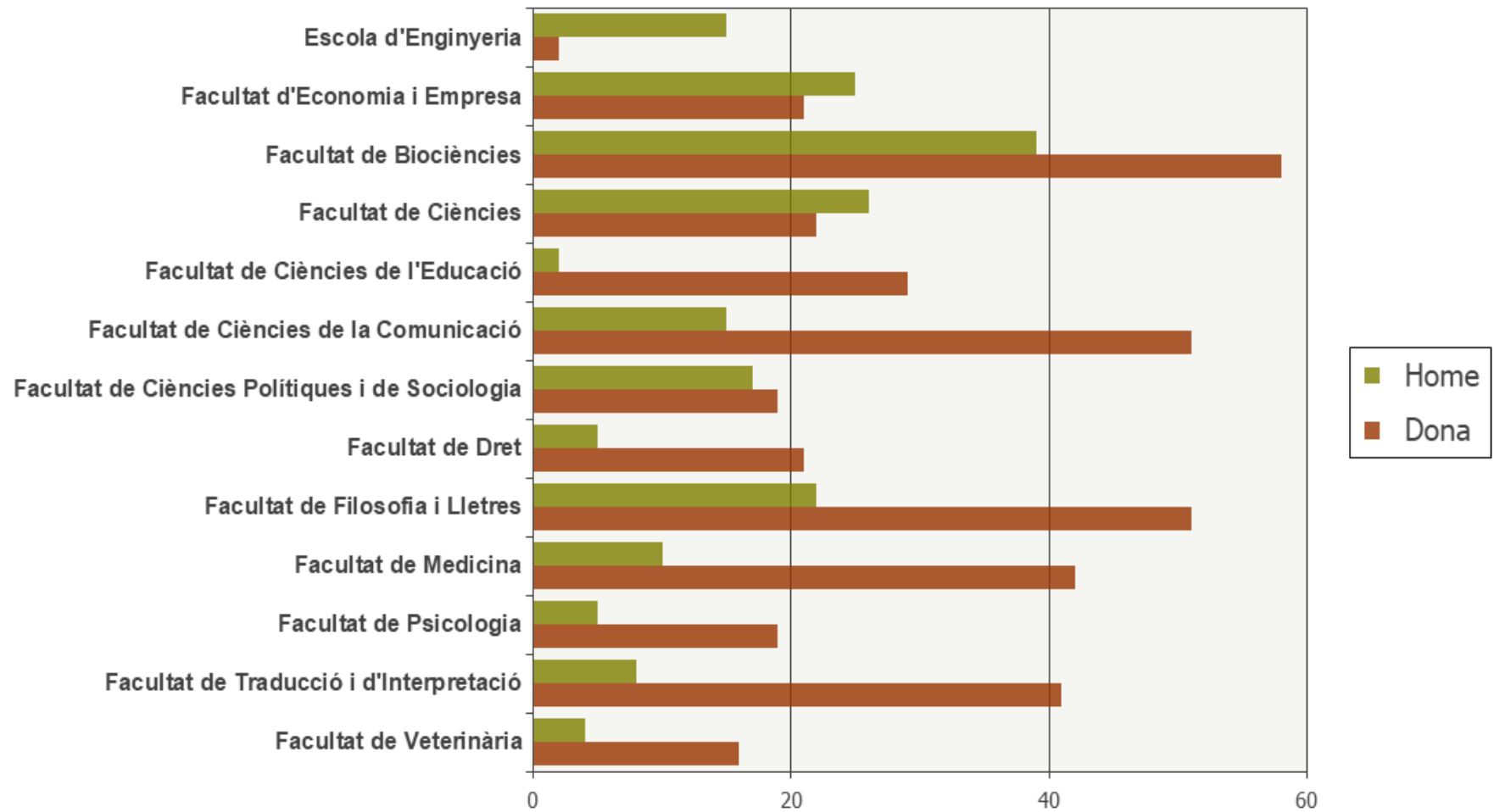
Centre	Sexe	Estudiants OUT		
		Home	Dona	Total
Escola d'Enginyeria		15	2	17
Facultat d'Economia i Empresa		25	21	46
Facultat de Biociències		39	58	97
Facultat de Ciències		26	22	48
Facultat de Ciències de l'Educació		2	29	31
Facultat de Ciències de la Comunicació		15	51	66
Facultat de Ciències Polítiques i de Sociologia		17	19	36
Facultat de Dret		5	21	26
Facultat de Filosofia i Lletres		22	51	73
Facultat de Medicina		10	42	52
Facultat de Psicologia		5	19	24
Facultat de Traducció i d'Interpretació		8	41	49
Facultat de Veterinària		4	16	20
Total		193	392	585

CENTRES ADSCRITS

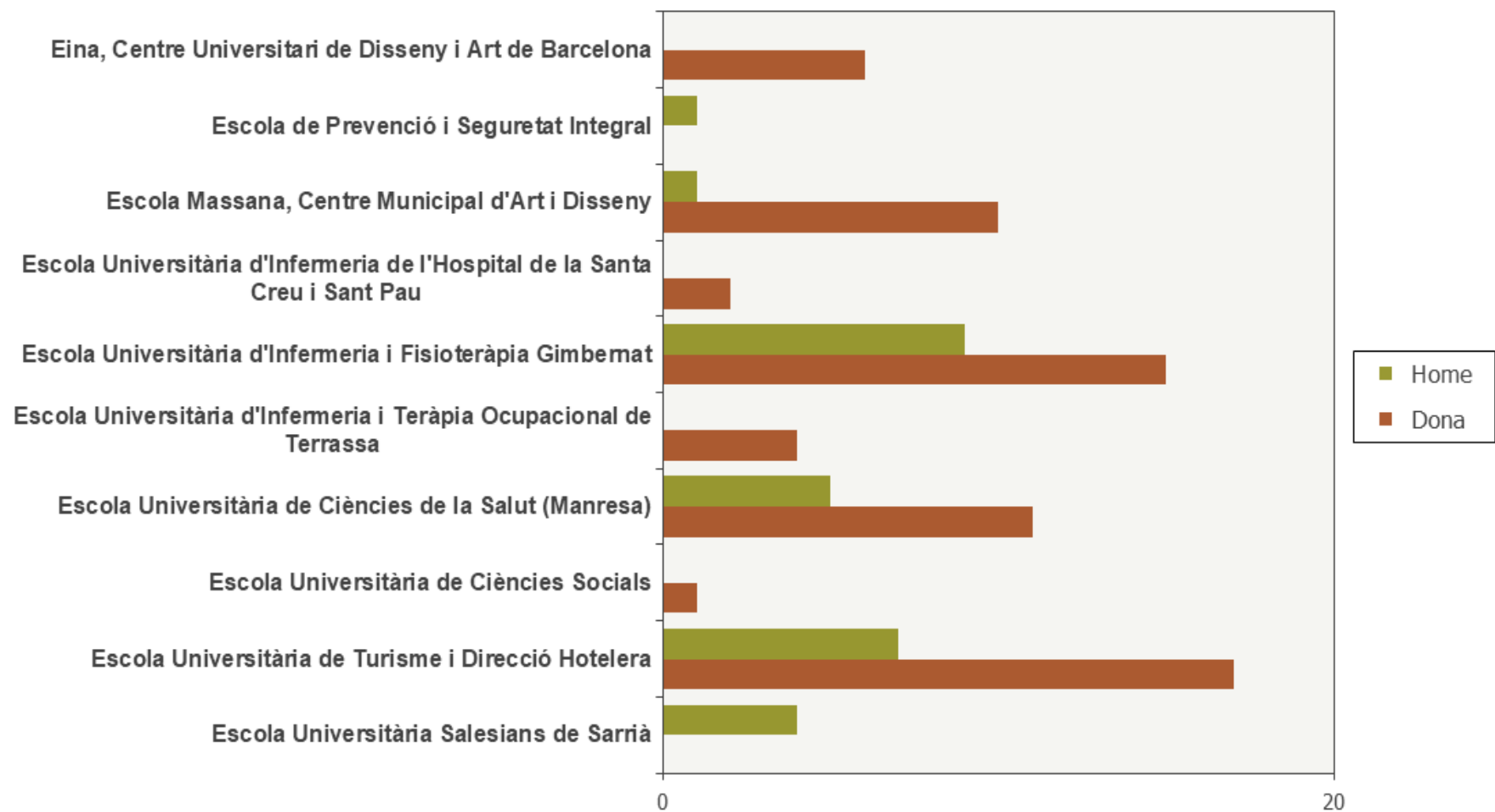
Centre	Sexe	Estudiants OUT		
		Home	Dona	Total
Eina, Centre Universitari de Disseny i Art de Barcelona			6	6
Escola de Prevenció i Seguretat Integral		1		1
Escola Massana, Centre Municipal d'Art i Disseny		1	10	11
Escola Universitària d'Infermeria de Sant Pau			2	2
Escola Universitària d'Infermeria i Fisioteràpia Gimbernat		9	15	24
Escola Universitària d'Infermeria i Teràpia Ocupacional			4	4
Escola Universitària de Ciències de la Salut		5	11	16
Escola Universitària de Ciències Socials			1	1
Escola Universitària de Turisme i Direcció Hotelera		7	17	24
Escola Universitària Salesians de Sarrià		4		4
Total		27	66	93

	Sexe	Estudiants OUT		
		Home	Dona	Total
Total		220	458	678

ERASMUS - Estudiants OUT per centre i per sexe



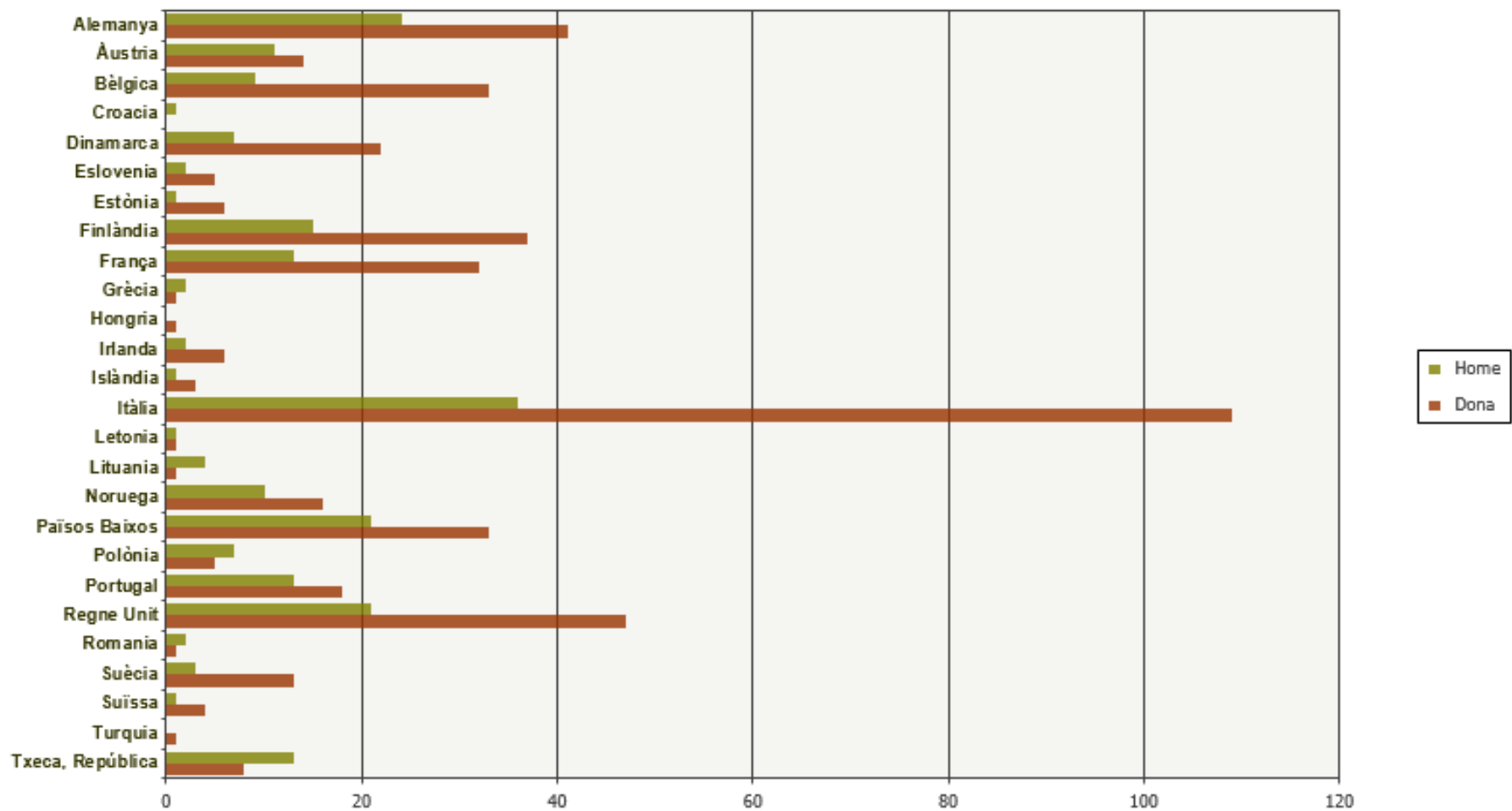
ERASMUS - Estudiants OUT per centre i per sexe



1.1.1.11 ESTUDIANTS ERASMUS OUT PER PAÍS I SEXE

País	Sexe	Estudiants OUT		
		Home	Dona	Total
Alemanya		24	41	65
Àustria		11	14	25
Bèlgica		9	33	42
Croàcia		1		1
Dinamarca		7	22	29
Eslovenia		2	5	7
Estònia		1	6	7
Finlàndia		15	37	52
França		13	32	45
Grècia		2	1	3
Hongria			1	1
Irlanda		2	6	8
Islàndia		1	3	4
Itàlia		36	109	145
Letònia		1	1	2
Lituània		4	1	5
Noruega		10	16	26
Països Baixos		21	33	54
Polònia		7	5	12
Portugal		13	18	31
Regne Unit		21	47	68
Romania		2	1	3
Suècia		3	13	16
Suïssa		1	4	5
Turquia			1	1
Txeca, República		13	8	21
Total		220	458	678

ERASMUS - Estudiants OUT per país i per sexe



CENTRES PROPIS

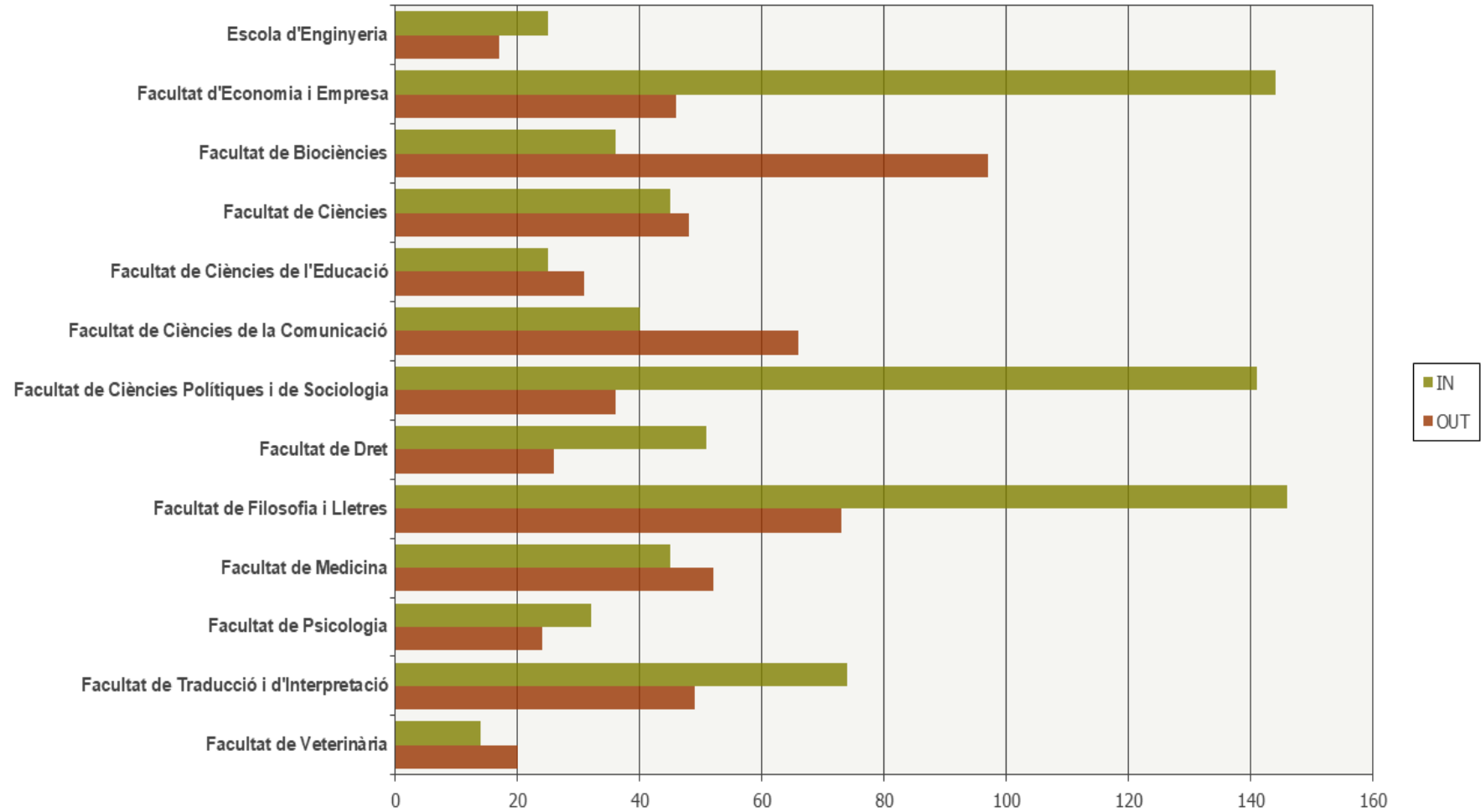
Centre	Estudiants IN	Estudiants OUT
Escola d'Enginyeria	25	17
Facultat d'Economia i Empresa	144	46
Facultat de Biociències	36	97
Facultat de Ciències	45	48
Facultat de Ciències de l'Educació	25	31
Facultat de Ciències de la Comunicació	40	66
Facultat de Ciències Polítiques i de Sociologia	141	36
Facultat de Dret	51	26
Facultat de Filosofia i Lletres	146	73
Facultat de Medicina	45	52
Facultat de Psicologia	32	24
Facultat de Traducció i d'Interpretació	74	49
Facultat de Veterinària	14	20
Total	818	585

CENTRES ADSCRITS

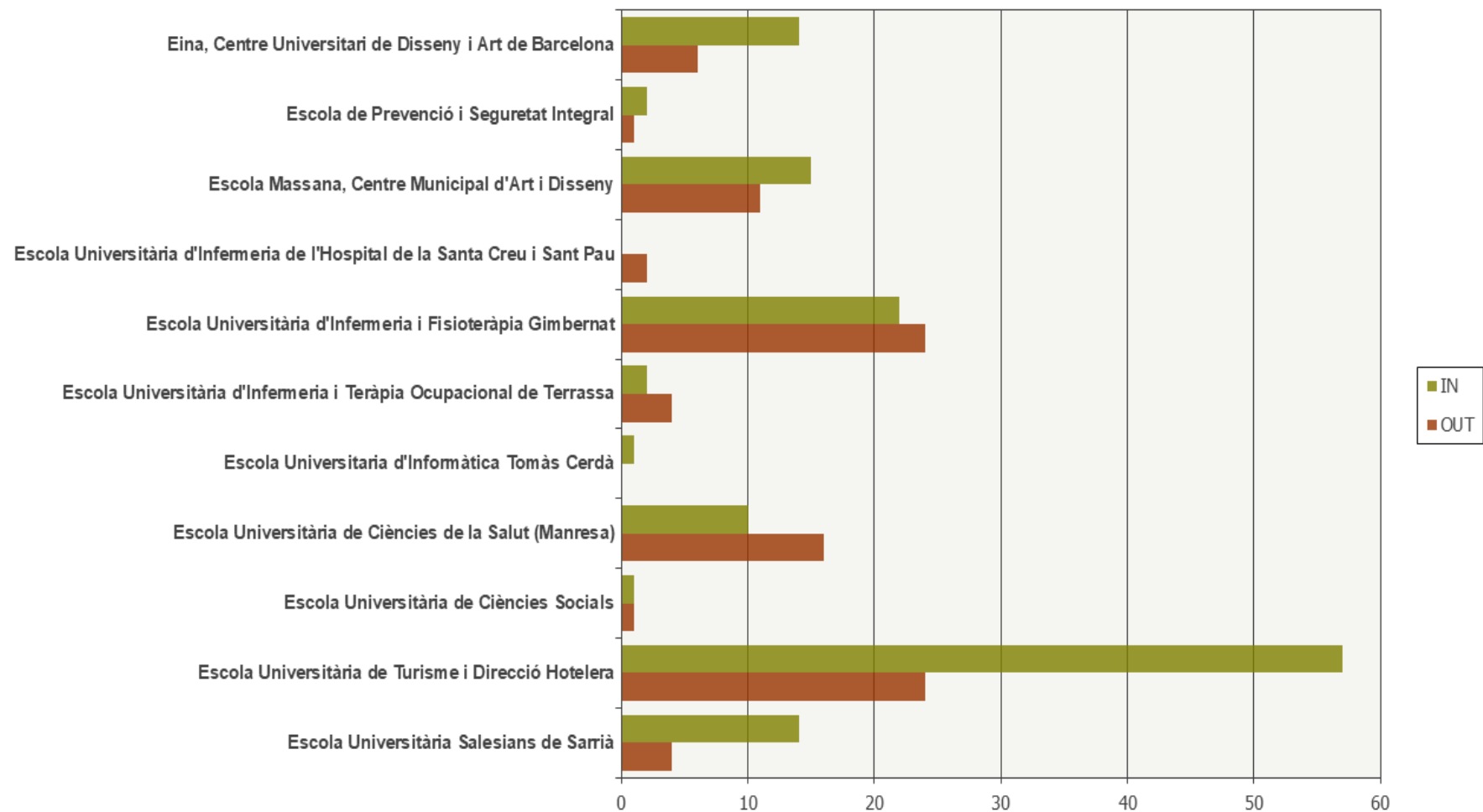
Centre	Estudiants IN	Estudiants OUT
Eina, Centre Universitari de Disseny i Art	14	6
Escola de Prevenció i Seguretat Integral	2	1
Escola Massana, Centre Municipal d'Art i Disseny	15	11
Escola Universitària d'Infermeria de Sant Pau		2
Escola Universitària d'Infermeria i Fisioteràpia Gimbernat	22	24
Escola Universitària d'Infermeria i Teràpia Ocupacional	2	4
Escola Universitària d'Informàtica Tomàs Cerdà	1	
Escola Universitària de Ciències de la Salut	10	16
Escola Universitària de Ciències Socials	1	1
Escola Universitària de Turisme i Direcció Hotelera	57	24
Escola Universitària Salesians de Sarrià	14	4
Total	138	93

	Estudiants IN	Estudiants OUT
Total	956	678

ERASMUS - Estudiants IN i OUT per centre



ERASMUS - Estudiants IN i OUT per centre



CENTRES PROPIS

Centre	Nombre Acords	Oferta places IN	Oferta places OUT	Estudiants IN	Estudiants OUT
Escola d'Enginyeria	44	98	99	25	17
Escola de Doctorat	3	0	3	0	0
Facultat d'Economia i Empresa	76	143	141	144	46
Facultat de Biociències	73	154	158	36	97
Facultat de Ciències	163	298	305	45	48
Facultat de Ciències de l'Educació	68	184	191	25	31
Facultat de Ciències de la Comunicació	69	165	171	40	66
Facultat de Ciències Polítiques i de Sociologia	174	374	377	141	36
Facultat de Dret	12	66	66	51	26
Facultat de Filosofia i Lletres	286	600	596	146	73
Facultat de Medicina	42	95	95	45	52
Facultat de Psicologia	60	114	114	32	24
Facultat de Traducció i d'Interpretació	120	327	318	74	49
Facultat de Veterinària	32	64	62	14	20
Total	1.222	2.682	2.696	818	585

CENTRES ADSCRITS

Centre	Nombre Acords	Oferta places IN	Oferta places OUT	Estudiants IN	Estudiants OUT
Eina, Centre Universitari de Disseny i Art	17	32	30	14	6
Escola de Prevenció i Seguretat Integral	8	23	24	2	1
Escola Massana, Centre Municipal d'Art i Disseny	26	45	45	15	11
Escola Universitària d'Infermeria de Sant Pau	2	4	4	0	2
Escola Universitària d'Infermeria i Fisioteràpia Gimbernat	26	57	57	22	24
Escola Universitària d'Infermeria i Teràpia Ocupacional	6	12	12	2	4
Escola Universitària d'Informàtica Tomàs Cerdà	6	12	12	1	
Escola Universitària de Ciències de la Salut	18	32	36	10	16
Escola Universitària de Ciències Socials	8	20	20	1	1
Escola Universitària de Turisme i Direcció Hotelera	39	108	108	57	24
Escola Universitària Salesians de Sarrià	24	101	106	14	4
Total	180	446	454	138	93

COMUNS A MÉS D'UN CENTRE

	Nombre Acords	Oferta places IN	Oferta places OUT	Estudiants IN	Estudiants OUT
Total	82	178	178		

TOTALS	Nombre Acords	Oferta places IN	Oferta places OUT	Estudiants IN	Estudiants OUT
	1.484	3.306	3.328	956	678

Escola d'Enginyeria

PAÍS	UNIVERSITAT	ESTUDIS	PLACES	MESOS
Bèlgica	Katholieke Universiteit Leuven	Màster Universitari en Enginyeria Informàtica	2	10
Dinamarca	Alborg Universitet	Màster Interuniversitari en Visió per Computador	1	5
Irlanda	Dublin City University	Màster Interuniversitari en Visió per Computador	1	5
Bèlgica	Katholieke Universiteit Leuven	Master in Biology and Environmental Engineering	2	10
Itàlia	Università Degli Studi Di Palermo	Master in Biology and Environmental Engineering	2	5
Itàlia	Università Degli Studi Niccolò Cusano - Telematica Roma	Master in Biology and Environmental Engineering	2	5
Itàlia	Università Politecnica Delle Marche	Master in Biology and Environmental Engineering	2	5

Facultat d'Economia i Empresa

PAÍS	UNIVERSITAT	ESTUDIS	PLACES	MESOS
França	Groupe Ecole Superieure de Commerce Dijon - Bourgogne	Màster Oficial en Economia i Administració d'Empreses	4	5
França	Groupe Ecole Superieure de Commerce Dijon - Bourgogne	Màster Oficial en Màrqueting	4	5

Facultat de Biociències

PAÍS	UNIVERSITAT	ESTUDIS	PLACES	MESOS
Itàlia	Università degli Studi di Palermo	Màster Oficial en Biotecnologia Avançada	2	5

Facultat de Ciències

PAÍS	UNIVERSITAT	ESTUDIS	PLACES	MESOS
Alemanya	Fachhochschule Bingen	Màster Oficial - JEMES - Erasmus Mundus en Estudis Ambientals: Ciutats i Sostenibilitat	2	5
Alemanya	Technische Universität Hamburg-Harburg	Màster Oficial - JEMES - Erasmus Mundus en Estudis Ambientals: Ciutats i Sostenibilitat	1	5
Alemanya	Universität Bayreuth	Màster Oficial - JEMES - Erasmus Mundus en Estudis Ambientals: Ciutats i Sostenibilitat	1	5
Alemanya	Universität Potsdam	Màster Oficial - JEMES - Erasmus Mundus en Estudis Ambientals: Ciutats i Sostenibilitat	2	5
Austria	Universität Klagenfurt	Màster Oficial - JEMES - Erasmus Mundus en Estudis Ambientals: Ciutats i Sostenibilitat	1	5
Polonia	Uniwersytet Łódzki	Màster Oficial - JEMES - Erasmus Mundus en Estudis Ambientals: Ciutats i Sostenibilitat	2	5
Portugal	Universidade De Aveiro	Màster Oficial - JEMES - Erasmus Mundus en Estudis Ambientals: Ciutats i Sostenibilitat	2	5
Suïssa	Université De Lausanne	Màster Oficial - JEMES - Erasmus Mundus en Estudis Ambientals: Ciutats i Sostenibilitat	1	5
Alemanya	Friedrich-Schiller-Universität Jena	Màster Oficial - Física d'Altes Energies, Astrofísica i Cosmologia	3	5
Alemanya	Georg-August-Universität Göttingen	Màster Oficial - Física d'Altes Energies, Astrofísica i Cosmologia	1	6
Alemanya	Justus-Liebig-Universität Giessen	Màster Oficial - Física d'Altes Energies, Astrofísica i Cosmologia	1	5
Alemanya	Rheinisch-Westfälische Technische Hochschule Aachen	Màster Oficial - Física d'Altes Energies, Astrofísica i Cosmologia	2	5
Alemanya	Technische Universität Darmstadt	Màster Oficial - Física d'Altes Energies, Astrofísica i Cosmologia	2	5
Italia	Università Degli Studi Di Roma 'Tor Vergata'	Màster Oficial - Física d'Altes Energies, Astrofísica i Cosmologia	2	5
Romania	Universitatea De Vest Din Timisoara	Màster Oficial - Física d'Altes Energies, Astrofísica i Cosmologia	1	5
Alemanya	Eberhard-Karls-Universität Tübingen	Màster Oficial - MATHMODS - Erasmus Mundus en Modelització Matemàtica l'Enginyeria: Teoria, Computació i Aplicacions	1	5
Alemanya	Georg-August-Universität Göttingen	Màster Oficial - MATHMODS - Erasmus Mundus en Modelització Matemàtica l'Enginyeria: Teoria, Computació i Aplicacions	2	5

PAÍS	UNIVERSITAT	ESTUDIS	PLACES	MESOS
Alemanya	Technische Universität Dresden	Màster Oficial - MATHMODS - Erasmus Mundus en Modelització Matemàtica l'Enginyeria: Teoria, Computació i Aplicacions	2	6
Alemanya	Universität Bielefeld	Màster Oficial - MATHMODS - Erasmus Mundus en Modelització Matemàtica l'Enginyeria: Teoria, Computació i Aplicacions	2	5
Alemanya	Universität Stuttgart	Màster Oficial - MATHMODS - Erasmus Mundus en Modelització Matemàtica l'Enginyeria: Teoria, Computació i Aplicacions	1	5
França	Universite De Bordeaux I	Màster Oficial - MATHMODS - Erasmus Mundus en Modelització Matemàtica l'Enginyeria: Teoria, Computació i Aplicacions	1	5
França	Universite De Montpellier II	Màster Oficial - MATHMODS - Erasmus Mundus en Modelització Matemàtica l'Enginyeria: Teoria, Computació i Aplicacions	2	5
França	Universite Paris Nord - Paris 13	Màster Oficial - MATHMODS - Erasmus Mundus en Modelització Matemàtica l'Enginyeria: Teoria, Computació i Aplicacions	2	5
Italia	Università Degli Studi Di Ferrara	Màster Oficial - MATHMODS - Erasmus Mundus en Modelització Matemàtica l'Enginyeria: Teoria, Computació i Aplicacions	2	5
Italia	Università Degli Studi Di Verona	Màster Oficial - MATHMODS - Erasmus Mundus en Modelització Matemàtica l'Enginyeria: Teoria, Computació i Aplicacions	2	5
Polònia	Politechnika Gdanska	Màster Oficial - MATHMODS - Erasmus Mundus en Modelització Matemàtica l'Enginyeria: Teoria, Computació i Aplicacions	1	5
Polònia	Politechnika Slaska	Màster Oficial - MATHMODS - Erasmus Mundus en Modelització Matemàtica l'Enginyeria: Teoria, Computació i Aplicacions	2	5
Turquia	Yildiz Teknik Universitesi	Màster Oficial - MATHMODS - Erasmus Mundus en Modelització Matemàtica l'Enginyeria: Teoria, Computació i Aplicacions	2	5
Suïssa	Universität Basel	Màster Oficial - Nanociència i Nanotecnologia Avançades	1	5
Alemanya	Georg-August-Universität Göttingen	Màster Oficial - Electroquímica, Ciència i Tecnologia	2	5
França	Universite De Montpellier II	Màster Oficial - Electroquímica, Ciència i Tecnologia	3	5
França	Université De Strasbourg	Màster Oficial - Electroquímica, Ciència i Tecnologia	1	6
Italia	Università Degli Studi Di Pavia	Màster Oficial - Electroquímica, Ciència i Tecnologia	2	5
Italia	Università Degli Studi Di Roma 'Tor Vergata'	Màster Oficial - Electroquímica, Ciència i Tecnologia	1	5
Turquia	Mugla Üniversitesi	Màster Oficial - Electroquímica, Ciència i Tecnologia	1	5
Turquia	Yildiz Teknik Universitesi	Màster Oficial - Electroquímica, Ciència i Tecnologia	2	5

Facultat de Ciències de l'Educació

PAÍS	UNIVERSITAT	ESTUDIS	PLACES	MESOS
Bèlgica	Katholieke Universiteit Leuven	Màster Universitari en Recerca en Educació	1	5
Bèlgica	Vrije Universiteit Brussel	Màster Universitari en Recerca en Educació	1	5
Suècia	Stockholms Universitet	Màster Universitari en Recerca en Educació	2	5

Facultat de Ciències Polítiques i de Sociologia

PAÍS	UNIVERSITAT	ESTUDIS	PLACES	MESOS
Alemanya	Universität Zu Köln	Màster Universitari en Ciència Política	4	5
França	Institut d'Etudes Politiques De Grenoble	Màster Universitari en Ciència Política	1	5
Alemanya	Universität Hamburg	Màster Universitari en Ciència Política Màster Universitari en Relacions Internacionals, Seguretat i Desenvolupament	2	4
Bèlgica	Vrije Universiteit Brussel	Màster Universitari en Ciència Política Màster Universitari en Relacions Internacionals, Seguretat i Desenvolupament	2	5
Alemanya	Freie Universität Berlin	Màster Universitari en Política Social, Treball i Benestar (MEST)	2	5
Alemanya	Friedrich-Schiller-Universität Jena	Màster Universitari en Política Social, Treball i Benestar (MEST)	2	5
Alemanya	Universität Bremen	Màster Universitari en Política Social, Treball i Benestar (MEST)	2	5
Alemanya	Universität Hamburg	Màster Universitari en Política Social, Treball i Benestar (MEST)	2	4
Alemanya	Universität Trier	Màster Universitari en Política Social, Treball i Benestar (MEST)	2	5
Bèlgica	Université Libre De Bruxelles	Màster Universitari en Política Social, Treball i Benestar (MEST)	2	5
Bèlgica	Université Catholique de Louvain	Màster Universitari en Política Social, Treball i Benestar (MEST)	8	4
Dinamarca	Århus Universitet	Màster Universitari en Política Social, Treball i Benestar (MEST)	3	5
Eslovènia	Univerza V Ljubljani	Màster Universitari en Política Social, Treball i Benestar (MEST)	2	5
Finlàndia	Åbo Akademi	Màster Universitari en Política Social, Treball i Benestar (MEST)	2	5

PAÍS	UNIVERSITAT	ESTUDIS	PLACES	MESOS
França	Universite De Paris-Nanterre (Paris X)	Màster Universitari en Política Social, Treball i Benestar (MEST)	2	5
França	Universite De Toulouse Le Mirail (Toulouse II)	Màster Universitari en Política Social, Treball i Benestar (MEST)	2	5
França	Universite Des Sciences Sociales Toulouse I	Màster Universitari en Política Social, Treball i Benestar (MEST)	2	5
França	Universite Lumiere Lyon II	Màster Universitari en Política Social, Treball i Benestar (MEST)	2	5
Irlanda	University College Dublin	Màster Universitari en Política Social, Treball i Benestar (MEST)	2	5
Itàlia	Università Degli Studi Della Calabria	Màster Universitari en Política Social, Treball i Benestar (MEST)	2	5
Itàlia	Università Degli Studi Di Firenze	Màster Universitari en Política Social, Treball i Benestar (MEST)	3	5
Itàlia	Università Degli Studi Di Milano	Màster Universitari en Política Social, Treball i Benestar (MEST)	8	5
Itàlia	Università Degli Studi Di Padova "Il Bo"	Màster Universitari en Política Social, Treball i Benestar (MEST)	3	5
Itàlia	Università Degli Studi Di Teramo	Màster Universitari en Política Social, Treball i Benestar (MEST)	2	5
Itàlia	Università Degli Studi Di Trento	Màster Universitari en Política Social, Treball i Benestar (MEST)	3	6
Països Baixos	Universiteit Van Amsterdam	Màster Universitari en Política Social, Treball i Benestar (MEST)	2	5
Portugal	Instituto Superior De Ciências Do Trabalho E Da Empresa	Màster Universitari en Política Social, Treball i Benestar (MEST)	2	5
Regne Unit	The London School Of Economics And Political Sciences	Màster Universitari en Política Social, Treball i Benestar (MEST)	2	5
Regne Unit	University of Warwick	Màster Universitari en Política Social, Treball i Benestar (MEST)	2	5
Regne Unit	University of York	Màster Universitari en Política Social, Treball i Benestar (MEST)	2	5
Romania	Scoala Nationala de Studii Politice Si Administrative Din Bucuresti	Màster Universitari en Política Social, Treball i Benestar (MEST)	3	5
Romania	Universitatea Din Bucuresti	Màster Universitari en Política Social, Treball i Benestar (MEST)	3	5
Suïssa	Université De Lausanne	Màster Universitari en Política Social, Treball i Benestar (MEST)	1	5
Alemanya	Universität Konstanz	Màster Universitari en Relacions Internacionals, Seguretat i Desenvolupament	1	5
Bèlgica	Universite Libre De Bruxelles	Màster Universitari en Relacions Internacionals, Seguretat i Desenvolupament	2	5

PAÍS	UNIVERSITAT	ESTUDIS	PLACES	MESOS
França	Institut D'Etudes Politiques De Grenoble	Màster Universitari en Relacions Internacionals, Seguretat i Desenvolupament	1	5
França	Universite De Vincennes - Saint Denis (Paris VIII)	Màster Universitari en Relacions Internacionals, Seguretat i Desenvolupament	2	5
França	Universite Paul Valery (Montpellier III)	Màster Universitari en Relacions Internacionals, Seguretat i Desenvolupament	1	5
Itàlia	Università Degli Studi Ca' Foscari Di Venezia	Màster Universitari en Relacions Internacionals, Seguretat i Desenvolupament	5	3

Facultat de Dret

PAÍS	UNIVERSITAT	ESTUDIS	PLACES	MESOS
França	Université des Sciences Sociales Toulouse I	Màster Oficial en Integració Europea (MOIE)	5	5
Portugal	Universidade Nova de Lisboa	Màster Oficial en Integració Europea (MOIE)	5	5

Facultat de Filosofia i Lletres

PAÍS	UNIVERSITAT	ESTUDIS	PLACES	MESOS
França	Université De Paris-Nanterre (Paris X)	Màster en Prehistòria, Antiguitat i Edat Mitjana	3	5
França	Université De Haute-Bretagne (Rennes II)	Master in Musicology, Musical Education and Interpretation of Early Music	1	6
Alemanya	Otto-Friedrich-Universität Bamberg	Màster Oficial en Estudis Anglesos Avançats	2	5
França	Université de Paris VII - Denis Diderot	Màster Oficial en Estudis Anglesos Avançats	2	10
Austria	Universität Wien	Màster Universitari en Antropologia Social i Cultural	4	5
Eslovènia	Univerza V Ljubljani	Màster Universitari en Antropologia Social i Cultural	5	5
França	Université Lumiere Lyon II	Màster Universitari en Antropologia Social i Cultural	4	5
Suècia	Stockholms Universitet	Màster Universitari en Antropologia Social i Cultural	4	5
Suïssa	Universität Bern	Màster Universitari en Antropologia Social i Cultural	6	10
Irlanda	Maynooth University	Màster Universitari en Antropologia Social i Cultural	4	5
França	Ecole Normale Supérieure De Lyon	Màster Universitari en Estudis Territorials i de la Població (METIP)	2	5
França	Université De Paris-Nanterre (Paris X)	Màster Universitari en Estudis Territorials i de la Població (METIP)	2	5
Polònia	Politechnika Warszawska	Màster Universitari en Estudis Territorials i de la Població (METIP)	2	5
França	Ecole Normale Supérieure De Lyon	Màster Universitari en Llengua Espanyola i Literatura Hispànica	2	5
Alemanya	Humboldt-Universität Zu Berlin	Màster Universitari en Musicologia	1	5
Itàlia	Istituto Universitario Di Architettura Di Venezia	Màster Universitari en Polítiques i Planificació per a les Ciutats, l'Ambient i el Paisatge Màster Universitari en Estudis Territorials i de la Població	10	5
Itàlia	Università Degli Studi Di Sassari	Màster Universitari en Polítiques i Planificació per a les Ciutats, l'Ambient i el Paisatge Màster Universitari en Estudis Territorials i de la Població	10	6
Portugal	Universidade De Lisboa	Màster Universitari en Polítiques i Planificació per a les Ciutats, l'Ambient i el Paisatge Màster Universitari en Estudis Territorials i de la Població	5	5

Facultat de Psicologia

PAÍS	UNIVERSITAT	ESTUDIS	PLACES	MESOS
Finlàndia	Jyväskylän Yliopisto	Màster Universitari en Recerca en Psicologia de l'Esport i de l'Activitat Física	1	5
França	Université de Montpellier I	Màster Universitari en Recerca en Psicologia de l'Esport i de l'Activitat Física	2	5
Grècia	Panepistimio Thessalias	Màster Universitari en Recerca en Psicologia de l'Esport i de l'Activitat Física	2	5
Països Baixos	Vrije Universiteit Amsterdam	Màster Universitari en Recerca en Psicologia de l'Esport i de l'Activitat Física	2	5
Portugal	Universidade de Coimbra	Màster Universitari en Recerca en Psicologia de l'Esport i de l'Activitat Física	1	5
Portugal	Universidade Lusófona de Humanidades e Tecnologias	Màster Universitari en Recerca en Psicologia de l'Esport i de l'Activitat Física	2	5

1.1.2 UAB EXCHANGE PROGRAMME

1.1.2.1 NOMBRE D'ACORDS I PLACES ACORDADES DEL UAB EXCHANGE PROGRAMME PER CENTRE I PAÍS

CENTRES PROPIS

Escola d'Enginyeria

País	Nombre acords	Oferta places IN	Oferta places OUT
Argentina	3	11	9
Brasil	1	2	2
Colòmbia	1	1	1
Equador	1	2	2
Índia	13	23	23
Japó	2	4	4
Mèxic	7	15	15
Perú	1	1	1
Rússia	1	2	2
Ucraïna	1	2	2
Xile	2	3	2
Xina	1		3
Total	34	66	66

Escola de Doctorat

País	Nombre acords	Oferta places IN	Oferta places OUT
Brasil	1	3	3
Rússia	1	1	1
Total	2	4	4

Facultat d'Economia i Empresa

País	Nombre acords	Oferta places IN	Oferta places OUT
Argentina	2	4	4
Brasil	4	7	7
Canadà	1	2	2
Colòmbia	1	1	1
Corea, República de	3	5	5
Equador	1	1	1
Estats Units d'Amèrica	3	6	6
Índia	3	4	4
Mèxic	4	8	12
Xile	4	8	6
Xina	3	8	8
Total	29	54	56

Facultat de Biociències

País	Nombre acords	Oferta places IN	Oferta places OUT
Argentina	4	8	7
Brasil	3	5	5
Canadà	2	4	4
Corea, República de	1	2	2
Equador	2	3	2
Índia	2	2	2
Mèxic	6	14	14
Perú	1	4	4
Xile	3	7	5
Total	24	49	45

Facultat de Ciències

País	Nombre acords	Oferta places IN	Oferta places OUT
Argentina	1	1	5
Brasil	3	7	7
Canadà	1	2	2
Colòmbia	1	2	2
Equador	1	2	2
Mèxic	8	12	14
Nicaragua	1	2	2
Xile	3	5	4
Total	19	33	38

Facultat de Ciències de l'Educació

País	Nombre acords	Oferta places IN	Oferta places OUT
Argentina	1	2	2
Brasil	1	1	1
Canadà	1	2	2
Estats Units d'Amèrica	2	5	5
Xile	3	5	5
Total	8	15	15

Facultat de Ciències de la Comunicació

País	Nombre acords	Oferta places IN	Oferta places OUT
Argentina	3	5	5
Brasil	3	6	6
Colòmbia	4	7	7
Dominicana, República	1	1	1
Mèxic	3	7	7
Xile	4	8	8
Total	18	34	34

Facultat de Ciències Polítiques i de Sociologia

País	Nombre acords	Oferta places IN	Oferta places OUT
Angola	1	1	1
Argentina	4	4	5
Brasil	6	15	17
Canadà	2	5	5
Colòmbia	2	4	4
Corea, República de	4	6	6
Estats Units d'Amèrica	1	3	1
Japó	1	2	3
Mèxic	8	17	21
Països i terri. no determinats	1	2	2
Perú	1	2	2
Rússia	3	5	5
Xile	2	4	3
Total	36	70	75

Facultat de Dret

País	Nombre acords	Oferta places IN	Oferta places OUT
Argentina	3	5	5
Brasil	4	7	7
Colòmbia	2	4	4
Equador	1	1	1
Mèxic	4	6	10
Xile	4	9	8
Xina	2	3	4
Total	20	35	39

Facultat de Filosofia i Lletres

País	Nombre acords	Oferta places IN	Oferta places OUT
Argentina	3	5	5
Brasil	8	13	13
Canadà	2	3	3
Corea, República de	2	5	6
Equador	2	2	2
Estats Units d'Amèrica	2	2	2
Mèxic	5	9	9
Rússia	2	2	2
Xile	3	3	3
Total	29	44	45

País	Nombre acords	Oferta places IN	Oferta places OUT
Argentina	1	6	6
Brasil	1	1	1
Mèxic	3	12	12
Xile	2	3	3
Total	7	22	22

Facultat de Psicologia

País	Nombre acords	Oferta places IN	Oferta places OUT
Argentina	4	5	5
Brasil	2	5	5
Estats Units d'Amèrica	1	2	2
Mèxic	8	20	18
Uruguai	1	2	2
Xile	2	4	3
Total	18	38	35

Facultat de Traducció i d'Interpretació

País	Nombre acords	Oferta places IN	Oferta places OUT
Brasil	2	4	4
Canadà	3	3	3
Corea, República de	5	15	17
Equador	1	2	2
Estats Units d'Amèrica	2	2	4
Japó	11	30	31
Mèxic	3	6	10
Rússia	2	6	6
Tunísia	1	3	3
Xile	2	4	3
Xina	11	41	44
Xina Taipei (Taiwan)	3	9	10
Total	46	125	137

Facultat de Veterinària

País	Nombre acords	Oferta places IN	Oferta places OUT
Argentina	1	1	1
Bolívia	1	2	2
Brasil	2	3	3
Colòmbia	1	2	2
Cuba	1	2	2
Estats Units d'Amèrica	1	1	1
Mèxic	1	1	1
Xile	1	1	
Total	9	13	12

CENTRES ADSCRITS

Eina, Centre Universitari de Disseny i Art

País	Nombre acords	Oferta places IN	Oferta places OUT
Argentina	1	1	1
Canadà	1	1	1
Mèxic	2	2	2
Nova Zelanda	1	1	1
Xile	2	2	2
Total	7	7	7

Escola Massana, Centre Municipal d'Art i Disseny

País	Nombre acords	Oferta places IN	Oferta places OUT
Argentina	1	2	2
Estats Units d'Amèrica	1	2	2
Israel	1	2	2
Mèxic	1	2	2
Total	4	8	8

Escola Universitària d'Infermeria de Sant Pau

País	Nombre acords	Oferta places IN	Oferta places OUT
Brasil	2	6	9
Total	2	6	9

Escola Universitària d'Infermeria i Fisioteràpia Gimbernat

País	Nombre acords	Oferta places IN	Oferta places OUT
Colòmbia	1	2	2
Total	1	2	2

Escola Universitària d'Infermeria i Teràpia Ocupacional

País	Nombre acords	Oferta places IN	Oferta places OUT
Argentina	1	2	2
Brasil	2	4	4
Xile	1	2	2
Total	4	8	8

Escola Universitària de Ciències de la Salut

País	Nombre acords	Oferta places IN	Oferta places OUT
Andorra	1	3	4
Estats Units d'Amèrica	1	10	10
Total	2	13	14

Escola Universitària de Turisme i Direcció Hotelera

País	Nombre acords	Oferta places IN	Oferta places OUT
Argentina	2	6	6
Brasil	1	2	2
Canadà	3	5	5
Corea, República de	1	2	5
Mèxic	2	7	7
Puerto Rico	1	5	5
Xina	2	3	3
Xina Taipei (Taiwan)	1	1	1
Total	13	31	34

1.1.2.2 NOMBRE D'ACORDS I PLACES ACORDADES, COMUNS A MÉS D'UN CENTRE, DEL UAB EXCHANGE PROGRAMME PER PAÍS

País	Nombre Acords	Places IN	Places OUT
Argentina	2	10	10
Austràlia	8	32	17
Brasil	8	30	31
Canadà	15	52	36
Colòmbia	2	9	9
Corea, República de	9	41	35
Costa Rica	1	4	4
Estats Units d'Amèrica	11	43	45
Indonèsia	1	1	1
Japó	6	12	10
Líban	1	5	4
Mèxic	1	2	2
Països i terri. no determinats	1	1	1
Rússia	5	14	14
Singapur	1	6	6
Sud-Àfrica, República de	2	6	6
Xile	3	9	18
Xina	6	18	18
Xina Taipei (Taiwan)	1	5	5
Total	84	300	272

1.1.2.3 NOMBRE D'ACORDS, PLACES ACORDADES I UNIVERSITATS DEL UAB EXCHANGE PROGRAMME PER PAÍS

País	Nombre Acords	Places IN	Places OUT	Nombre Universitats
Andorra	1	3	4	1
Angola	1	1	1	1
Argentina	37	78	80	15
Austràlia	8	32	17	8
Bolívia	1	2	2	1
Brasil	54	121	127	22
Canadà	31	79	63	17
Colòmbia	15	32	32	9
Corea, República de	25	76	76	15
Costa Rica	1	4	4	1
Cuba	1	2	2	1
Dominicana, República	1	1	1	1
Equador	9	13	12	1
Estats Units d'Amèrica	25	76	78	17
Índia	18	29	29	8
Indonèsia	1	1	1	1
Israel	1	2	2	1
Japó	20	48	48	19
Líban	1	5	4	1
Mèxic	66	140	156	20
Nicaragua	1	2	2	1
Nova Zelanda	1	1	1	1
Països i terri. no determinats	2	3	3	2
Perú	3	7	7	3
Puerto Rico	1	5	5	1
Rússia	14	30	30	7
Singapur	1	6	6	1
Sud-Àfrica, República de	2	6	6	2
Tunísia	1	3	3	1
Ucraïna	1	2	2	1
Uruguai	1	2	2	1
Xile	41	77	75	15
Xina	25	73	80	20
Xina Taipei (Taiwan)	5	15	16	5
Total	416	977	977	221

EUROPA



Font: <http://www.geographicguide.com/pictures/maps/europe-political.gif>

CANADÀ, EUA I MÈXIC



Font: <http://www.geographicguide.net/america/pictures/north-america-map.gif>

LLATINOAMÈRICA



Font: <http://www.geographicguide.com/pictures/maps/political-south-america.gif>

ÀSIA



Font: <http://www.geographicguide.com/pictures/maps/asia-political.gif>

OCEANIA



Font: <http://www.geographicguide.com/pictures/maps/australia.gif>

ÀFRICA



Font: <http://www.geographicguide.com/pictures/maps/map-africa.gif>

CENTRES PROPIS**Escola d'Enginyeria**

País	Sexe	Estudiants IN		
		Home	Dona	Total
Índia		4		4
Mèxic		2		2
Xile		3		3
Total		9		9

Facultat d'Economia i Empresa

País	Sexe	Estudiants IN		
		Home	Dona	Total
Argentina			9	9
Austràlia		4	2	6
Brasil		5	5	10
Canadà		3	5	8
Colòmbia			2	2
Corea, República de		1	4	5
Equador			1	1
Estats Units d'Amèrica		1	2	3
Índia		1		1
Japó			1	1
Mèxic		3	5	8
Rússia		1	1	2
Xile		1	2	3
Xina		3	12	15
Total		23	51	74

Facultat de Biociències

País	Sexe	Estudiants IN		
		Home	Dona	Total
Argentina		1	2	3
Canadà			1	1
Mèxic		2	2	4
Perú		2	1	3
Xile		1	2	3
Total		6	8	14

Facultat de Ciències

País	Sexe	Estudiants IN		
		Home	Dona	Total
Austràlia		1		1
Canadà		1		1
Costa Rica			1	1
Singapur		1		1
Xile		1	2	3
Total		4	3	7

Facultat de Ciències de l'Educació

País	Sexe	Estudiants IN		
		Home	Dona	Total
Xile			3	3
Total			3	3

Facultat de Ciències de la Comunicació

País	Sexe	Estudiants IN		
		Home	Dona	Total
Argentina		1	4	5
Canadà			1	1
Colòmbia		4	4	8
Dominicana, República		1	1	2
Xile			8	8
Total		6	18	24

Facultat de Ciències Polítiques i de Sociologia

País	Sexe	Estudiants IN		
		Home	Dona	Total
Argentina		4	4	8
Austràlia		1	4	5
Brasil			4	4
Canadà			2	2
Colòmbia		1	4	5
Corea, República de		2	1	3
Estats Units d'Amèrica			1	1
Japó		1	3	4
Mèxic		3	1	4
Rússia			7	7
Xina		1		1
Total		13	31	44

Facultat de Dret

País	Sexe	Estudiants IN		
		Home	Dona	Total
Argentina		1	1	2
Brasil			2	2
Colòmbia		1		1
Equador			1	1
Mèxic		2		2
Perú		1	2	3
Rússia			3	3
Xile			4	4
Xina			2	2
Total		5	15	20

Facultat de Filosofia i Lletres

País	Sexe	Estudiants IN		
		Home	Dona	Total
Alemanya			1	1
Argentina			2	2
Austràlia		3	7	10
Brasil		2	1	3
Canadà		2	5	7
Corea, República de		3	8	11
Equador			1	1
Estats Units d'Amèrica			2	2
Japó		1	1	2
Mèxic		1	2	3
Xile		2	2	4
Xina		1	2	3
Total		15	34	49

Facultat de Medicina

País	Sexe	Estudiants IN		
		Home	Dona	Total
Argentina			1	1
Colòmbia			2	2
Mèxic		1	1	2
Total		1	4	5

Facultat de Psicologia

País	Sexe	Estudiants IN		
		Home	Dona	Total
Argentina		1	4	5
Brasil			4	4
Colòmbia			1	1
Estats Units d'Amèrica		1	5	6
Mèxic		1	1	2
Xile		1	4	5
Total		4	19	23

Facultat de Traducció i d'Interpretació

País	Sexe	Estudiants IN		
		Home	Dona	Total
Austràlia			1	1
Corea, República de		5	14	19
Equador		1	1	2
Japó		11	13	24
Líban			2	2
Mèxic		1	1	2
Rússia		2	8	10
Xina		5	36	41
Xina Taipei (Taiwan)		1	8	9
Total		26	84	110

Facultat de Veterinària

País	Sexe	Estudiants IN		
		Home	Dona	Total
Estats Units d'Amèrica			1	1
Mèxic		1		1
Xile			7	7
Total		1	8	9

CENTRES ADSCRITS

Eina, Centre Universitari de Disseny i Art

País	Sexe	Estudiants IN		
		Home	Dona	Total
Argentina		1	2	3
Corea, República de			1	1
Mèxic			3	3
Xile			4	4
Total		1	10	11

Escola Massana, Centre Municipal d'Art i Disseny

País	Sexe	Estudiants IN		
		Home	Dona	Total
Argentina		1	2	3
Israel		1	1	2
Total		2	3	5

Escola Universitària d'Infermeria i Teràpia Ocupacional

País	Sexe	Estudiants IN		
		Home	Dona	Total
Argentina			2	2
Brasil			1	1
Xile			2	2
Total			5	5

Escola Universitària de Turisme i Direcció Hotelera

País	Sexe	Estudiants IN		
		Home	Dona	Total
Argentina		2		2
Canadà			1	1
Corea, República de		2	3	5
Estats Units d'Amèrica		1		1
Xina			4	4
Total		5	8	13

CENTRES PROPIS

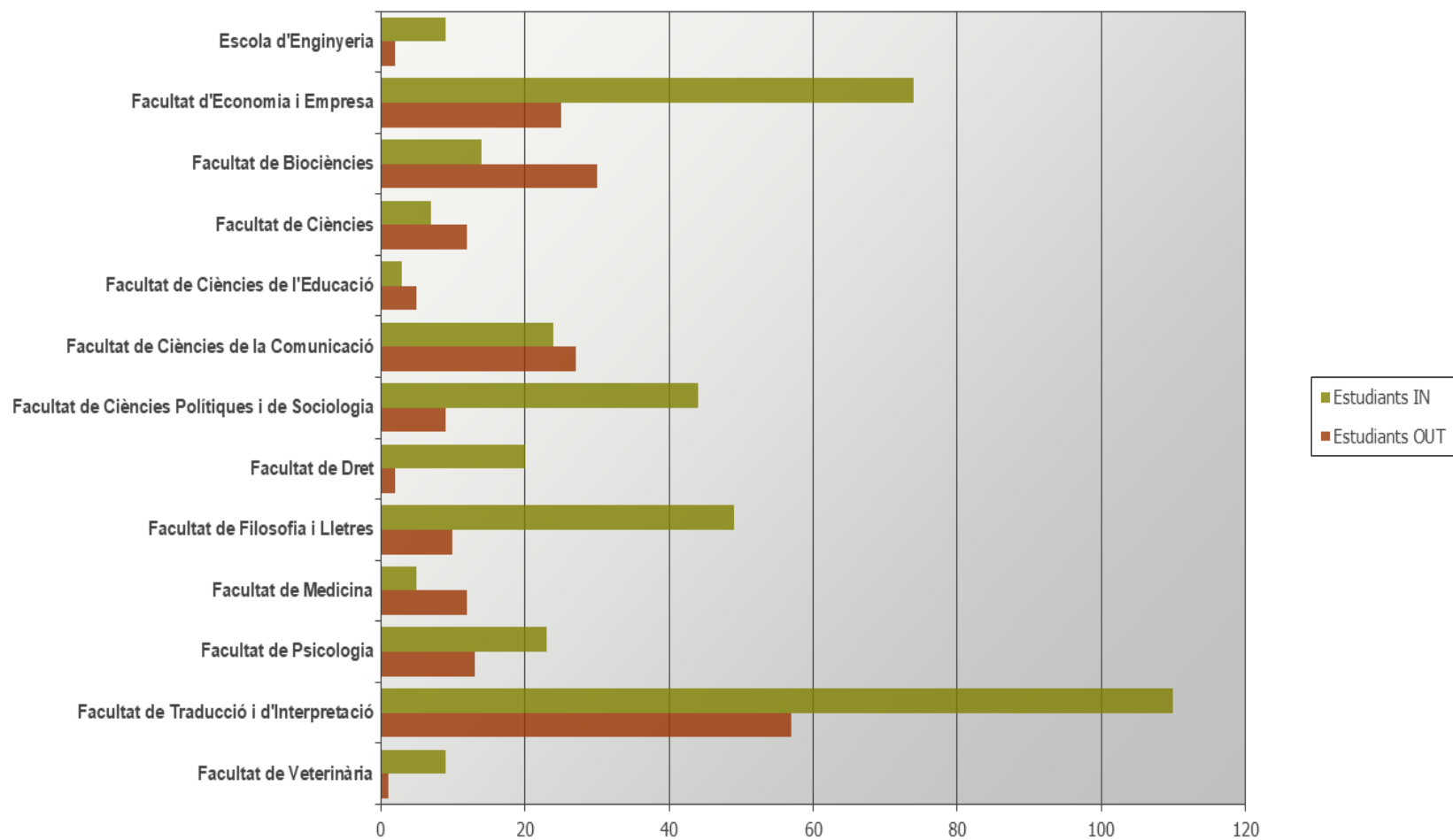
Centre	Sexe	Estudiants IN		
		Home	Dona	Total
Escola d'Enginyeria		9		9
Facultat d'Economia i Empresa		23	51	74
Facultat de Biociències		6	8	14
Facultat de Ciències		4	3	7
Facultat de Ciències de l'Educació			3	3
Facultat de Ciències de la Comunicació		6	18	24
Facultat de Ciències Polítiques i de Sociologia		13	31	44
Facultat de Dret		5	15	20
Facultat de Filosofia i Lletres		15	34	49
Facultat de Medicina		1	4	5
Facultat de Psicologia		4	19	23
Facultat de Traducció i d'Interpretació		26	84	110
Facultat de Veterinària		1	8	9
Total		113	278	391

CENTRES ADSCRITS

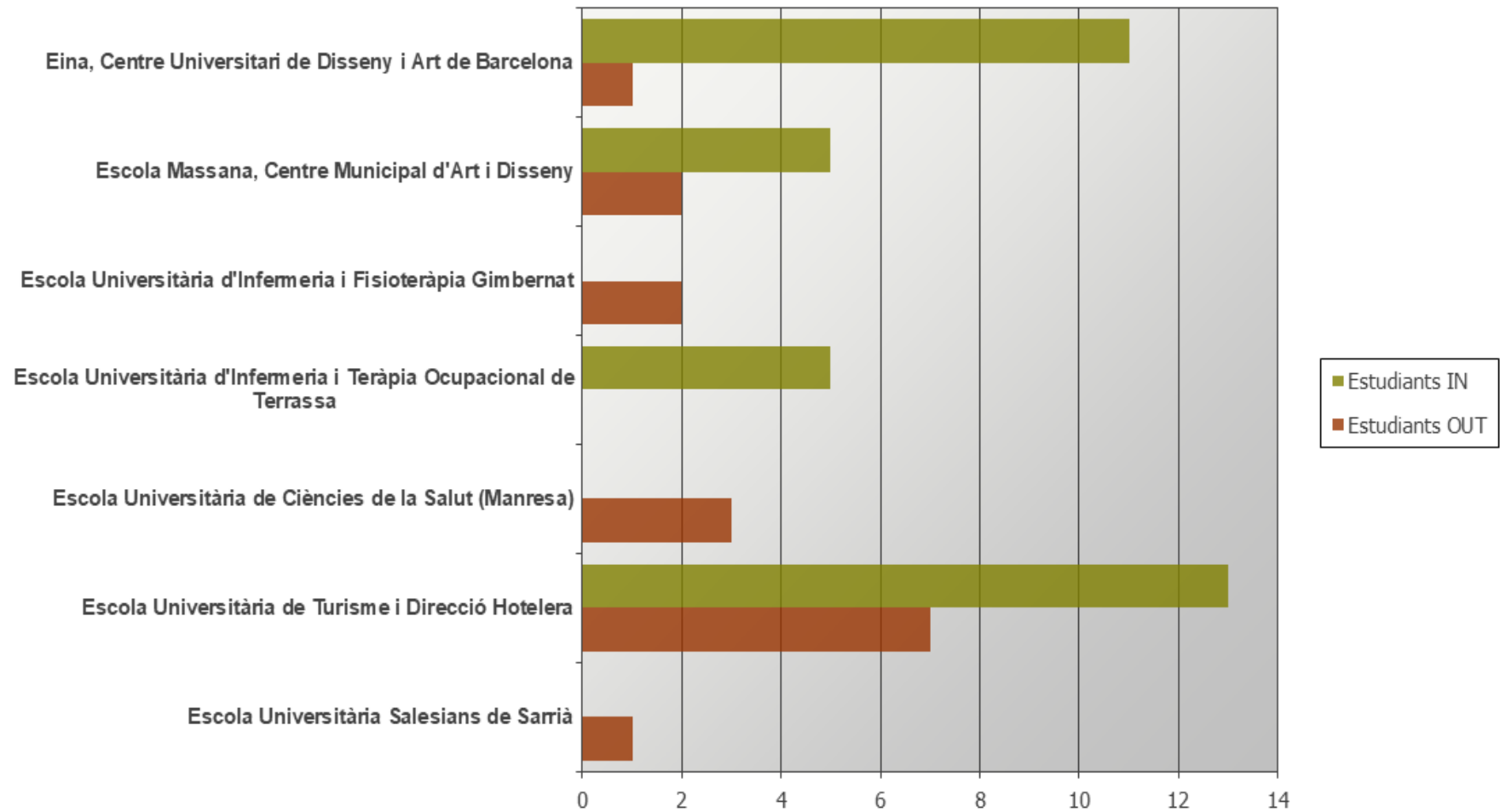
Centre	Sexe	Estudiants IN		
		Home	Dona	Total
Eina, Centre Universitari de Disseny i Art		1	10	11
Escola Massana, Centre Municipal d'Art i Disseny		2	3	5
Escola Universitària d'Infermeria i Teràpia Ocupacional			5	5
Escola Universitària de Turisme i Direcció Hotelera		5	8	13
Total		8	26	34

	Sexe	Estudiants IN		
		Home	Dona	Total
Total		121	304	425

UAB EXCHANGE PROGRAMME - Estudiants IN i OUT per centre i per sexe



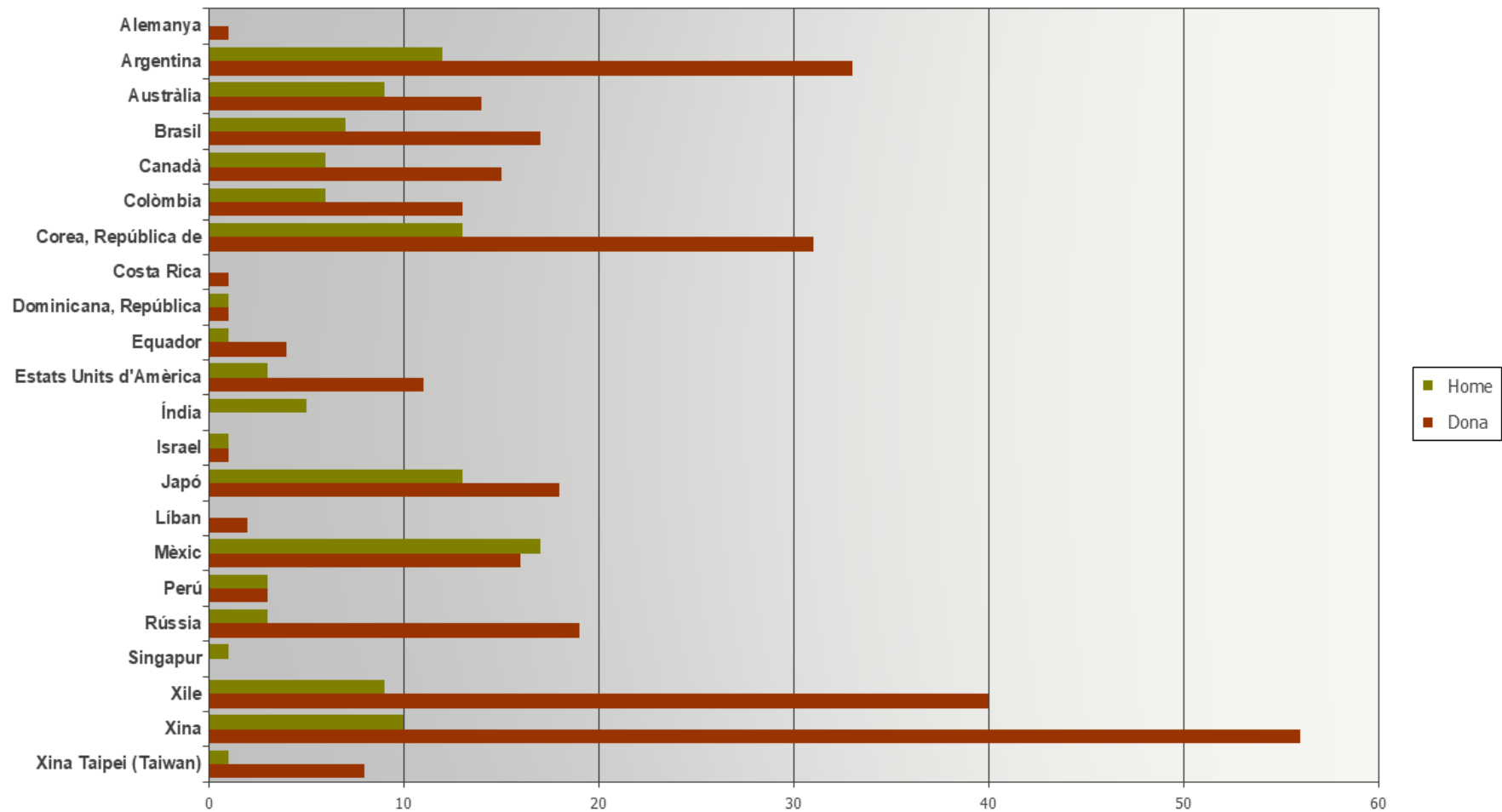
UAB EXCHANGE PROGRAMME - Estudiants IN i OUT per centre i per sexe



1.1.2.7 ESTUDIANTS UAB EXCHANGE PROGRAMME IN PER PAÍS I SEXE

País	Sexe	Estudiants IN		
		Home	Dona	Total
Alemanya			1	1
Argentina		12	33	45
Austràlia		9	14	23
Brasil		7	17	24
Canadà		6	15	21
Colòmbia		6	13	19
Corea, República de		13	31	44
Costa Rica			1	1
Dominicana, República		1	1	2
cuador		1	4	5
Estats Units d'Amèrica		3	11	14
Índia		5		5
Israel		1	1	2
Japó		13	18	31
Líban			2	2
Mèxic		17	16	33
Perú		3	3	6
Rússia		3	19	22
Singapur		1		1
Xile		9	40	49
Xina		10	56	66
Xina Taipei (Taiwan)		1	8	9
Total		121	304	425

UAB EXCHANGE PROGRAMME - Estudiants IN per país i per sexe



CENTRES PROPIS**Escola d'Enginyeria**

País	Sexe	Estudiants OUT		
		Home	Dona	Total
Austràlia		1		1
Estats Units d'Amèrica		1		1
Total		2		2

Facultat d'Economia i Empresa

País	Sexe	Estudiants OUT		
		Home	Dona	Total
Argentina			1	1
Austràlia		1	1	2
Canadà		2	4	6
Corea, República de		1		1
Estats Units d'Amèrica		6	1	7
Japó			1	1
Rússia		1		1
Singapur			1	1
Xile		1	1	2
Xina		2	1	3
Total		14	11	25

Facultat de Biociències

País	Sexe	Estudiants OUT		
		Home	Dona	Total
Argentina			3	3
Austràlia		3	3	6
Canadà		2	2	4
Colòmbia			1	1
Costa Rica		1	2	3
Equador		1		1
Estats Units d'Amèrica		1	3	4
Japó		1		1
Mèxic			1	1
Perú		1		1
Singapur			2	2
Xile			3	3
Total		10	20	30

Facultat de Ciències

País	Sexe	Estudiants OUT		
		Home	Dona	Total
Argentina		1	1	2
Austràlia		1	1	2
Estats Units d'Amèrica			1	1
Índia		1		1
Singapur		1	1	2
Xile		2	2	4
Total		6	6	12

Facultat de Ciències de l'Educació

País	Sexe	Estudiants OUT		
		Home	Dona	Total
Colòmbia			1	1
Estats Units d'Amèrica			1	1
Japó			1	1
Sud-Àfrica, República de			1	1
Xile			1	1
Total			5	5

Facultat de Ciències de la Comunicació

País	Sexe	Estudiants OUT		
		Home	Dona	Total
Argentina		1	3	4
Austràlia		1	4	5
Brasil			1	1
Canadà			3	3
Corea, República de		1		1
Dominicana, República			1	1
Estats Units d'Amèrica		2	2	4
Mèxic			1	1
Xile			6	6
Xina			1	1
Total		5	22	27

Facultat de Ciències Polítiques i de Sociologia

País	Sexe	Estudiants OUT		
		Home	Dona	Total
Argentina			1	1
Austràlia			1	1
Canadà			1	1
Corea, República de		1		1
Estats Units d'Amèrica		1		1
Japó		1		1
Rússia		2		2
Xile			1	1
Total		5	4	9

Facultat de Dret

País	Sexe	Estudiants OUT		
		Home	Dona	Total
Argentina			2	2
Total			2	2

Facultat de Filosofia i Lletres

País	Sexe	Estudiants OUT		
		Home	Dona	Total
Argentina			1	1
Brasil			1	1
Canadà			3	3
Estats Units d'Amèrica		1		1
Japó			1	1
Mèxic			1	1
Xile		1	1	2
Total		2	8	10

Facultat de Medicina

País	Sexe	Estudiants OUT		
		Home	Dona	Total
Argentina		1	3	4
Mèxic		2	2	4
Xile			4	4
Total		3	9	12

Facultat de Psicologia

País	Sexe	Estudiants OUT		
		Home	Dona	Total
Argentina			1	1
Austràlia			3	3
Brasil			1	1
Canadà			1	1
Estats Units d'Amèrica		1	2	3
Mèxic		1	1	2
Uruguai			1	1
Xile			1	1
Total		2	11	13

Facultat de Traducció i d'Interpretació

País	Sexe	Estudiants OUT		
		Home	Dona	Total
Brasil			1	1
Corea, República de			10	10
Japó		8	16	24
Rússia			1	1
Singapur			1	1
Tunísia			3	3
Xina		2	10	12
Xina Taipei (Taiwan)		2	3	5
Total		12	45	57

Facultat de Veterinària

País	Sexe	Estudiants OUT		
		Home	Dona	Total
Xile			1	1
Total			1	1

CENTRES ADSCRITS

Eina, Centre Universitari de Disseny i Art

País	Sexe	Estudiants OUT		
		Home	Dona	Total
Xile		1		1
Total		1		1

Escola Massana, Centre Municipal d'Art i Disseny

País	Sexe	Estudiants OUT		
		Home	Dona	Total
Israel			2	2
Total			2	2

Escola Universitària d'Infermeria i Fisioteràpia Gimbernat

País	Sexe	Estudiants OUT		
		Home	Dona	Total
Colòmbia			2	2
Total			2	2

Escola Universitària de Ciències de la Salut

País	Sexe	Estudiants OUT		
		Home	Dona	Total
Estats Units d'Amèrica			3	3
Total			3	3

Escola Universitària de Turisme i Direcció Hotelera

País	Sexe	Estudiants OUT		
		Home	Dona	Total
Canadà			3	3
Corea, República de			1	1
Xina		2	1	3
Total		2	5	7

Escola Universitària Salesians de Sarrià

País	Sexe	Estudiants OUT		
		Home	Dona	Total
Austràlia			1	1
Total			1	1

CENTRES PROPIS

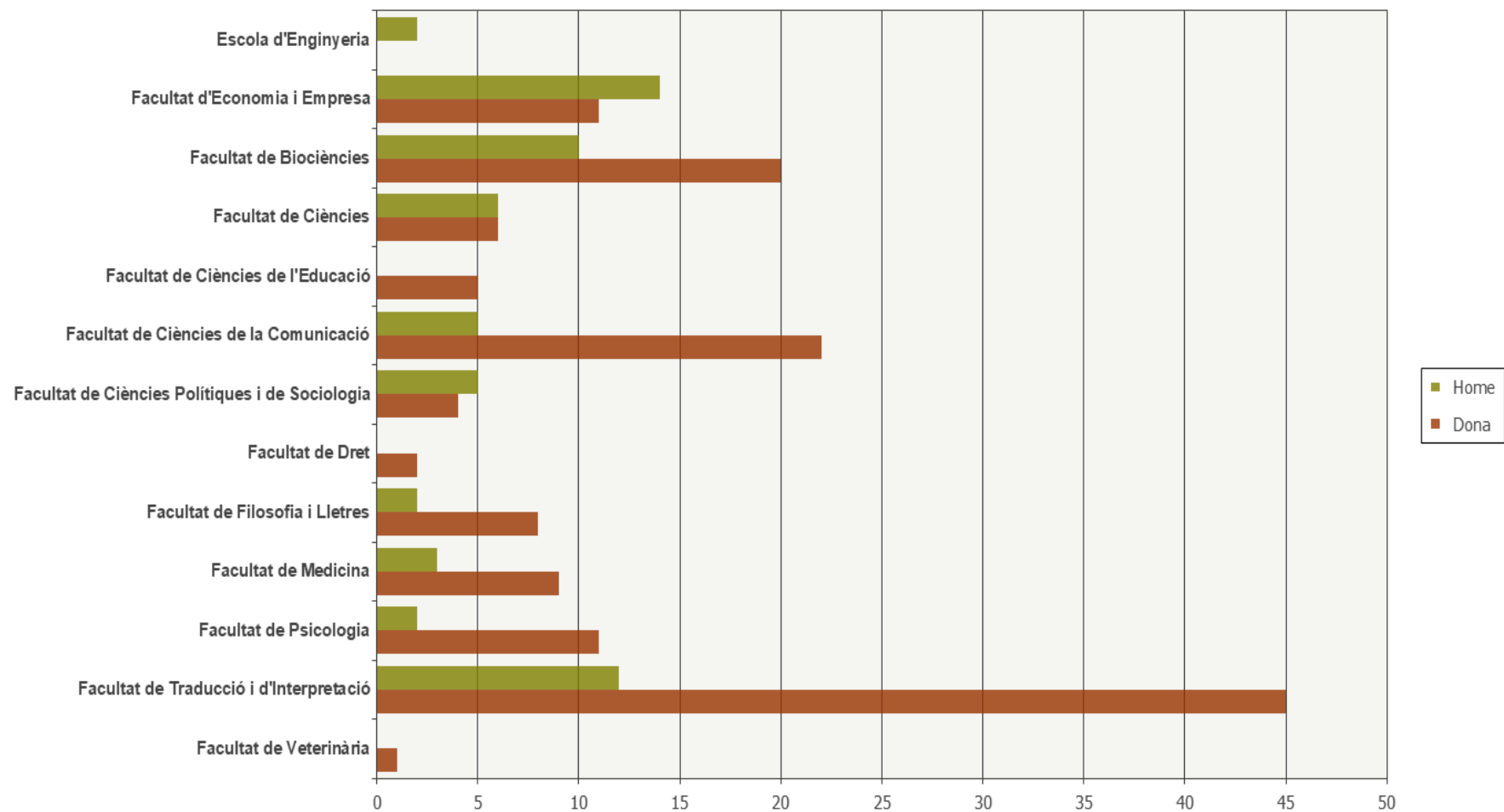
Centre	Sexe	Estudiants OUT		
		Home	Dona	Total
Escola d'Enginyeria		2		2
Facultat d'Economia i Empresa		14	11	25
Facultat de Biociències		10	20	30
Facultat de Ciències		6	6	12
Facultat de Ciències de l'Educació			5	5
Facultat de Ciències de la Comunicació		5	22	27
Facultat de Ciències Polítiques i de Sociologia		5	4	9
Facultat de Dret			2	2
Facultat de Filosofia i Lletres		2	8	10
Facultat de Medicina		3	9	12
Facultat de Psicologia		2	11	13
Facultat de Traducció i d'Interpretació		12	45	57
Facultat de Veterinària			1	1
Total		61	144	205

CENTRES ADSCRITS

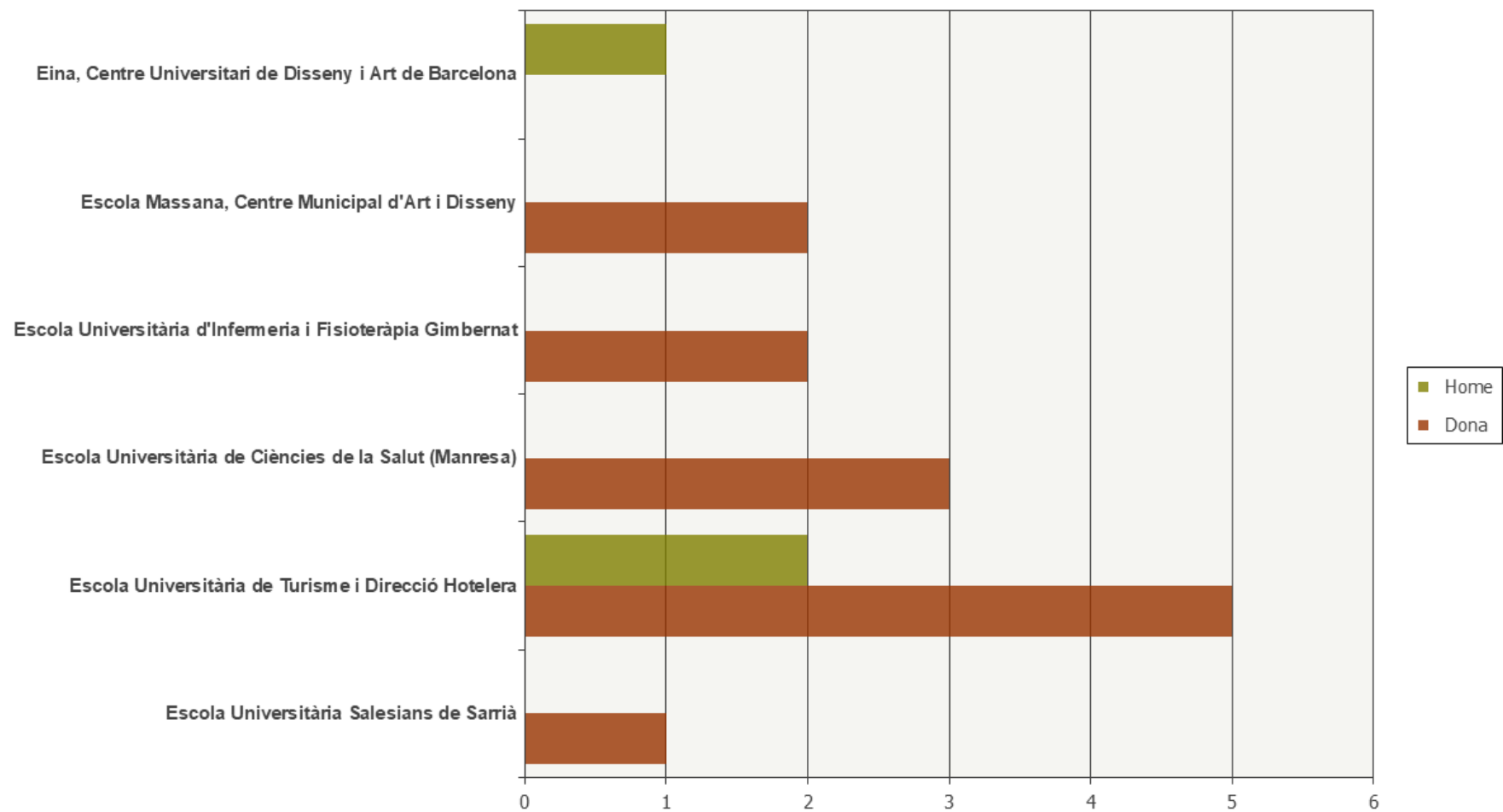
Centre	Sexe	Estudiants OUT		
		Home	Dona	Total
Eina, Centre Universitari de Disseny i Art		1		1
Escola Massana, Centre Municipal d'Art i Disseny			2	2
Escola Universitària d'Infermeria i Fisioteràpia Gimbernat			2	2
Escola Universitària de Ciències de la Salut			3	3
Escola Universitària de Turisme i Direcció Hotelera		2	5	7
Escola Universitària Salesians de Sarrià			1	1
Total		3	13	16

	Sexe	Estudiants OUT		
		Home	Dona	Total
Total		64	157	221

UAB EXCHANGE PROGRAMME - Estudiants OUT per centre i per sexe



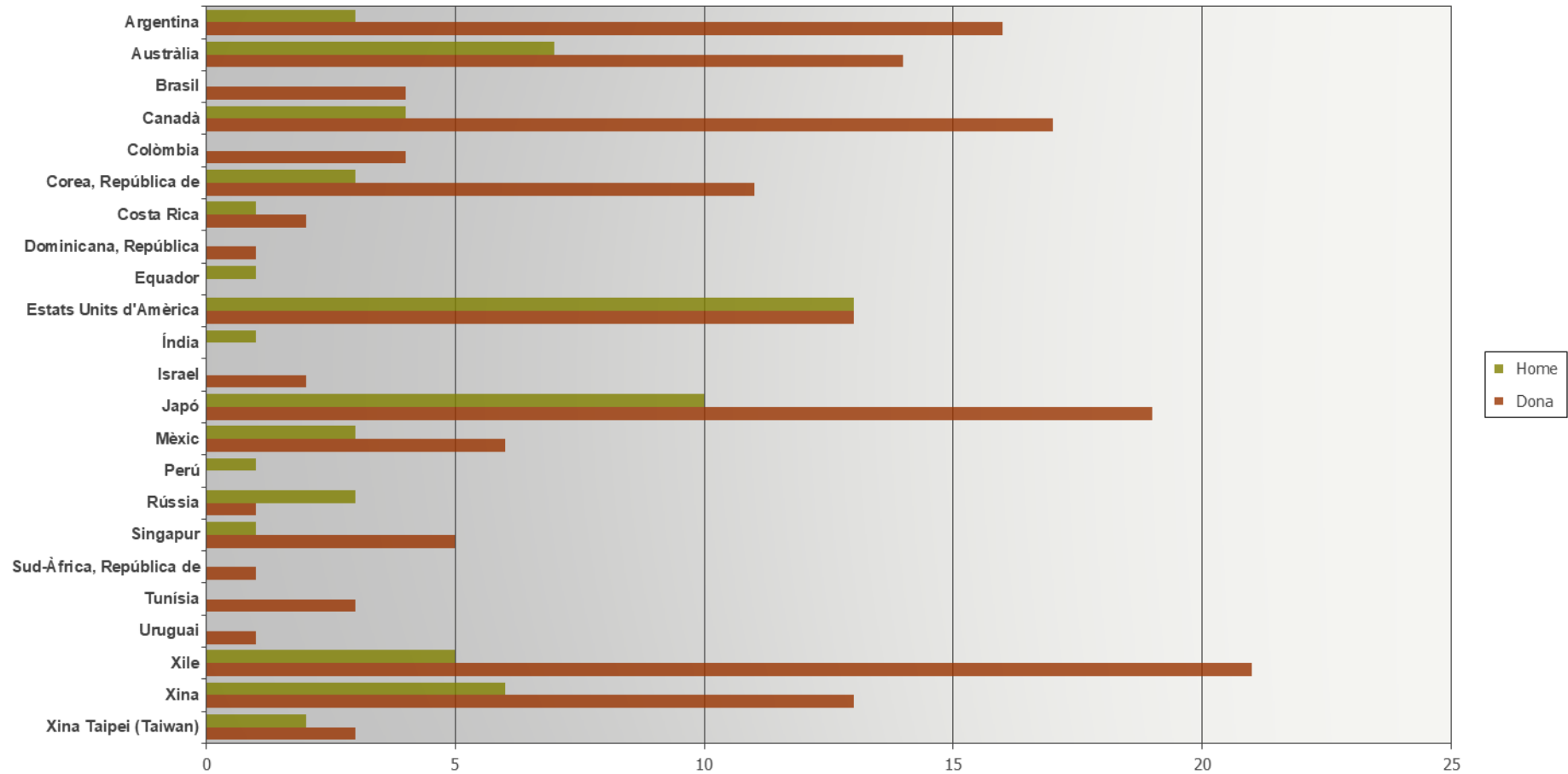
UAB EXCHANGE PROGRAMME - Estudiants OUT per centre i per sexe



1.1.2.10 ESTUDIANTS UAB EXCHANGE PROGRAMME OUT PER PAÍS I SEXE

País	Sexe	Estudiants OUT		
		Home	Dona	Total
Argentina		3	16	19
Austràlia		7	14	21
Brasil			4	4
Canadà		4	17	21
Colòmbia			4	4
Corea, República de		3	11	14
Costa Rica		1	2	3
Dominicana, República			1	1
Equador		1		1
Estats Units d'Amèrica		13	13	26
Índia		1		1
Israel			2	2
Japó		10	19	29
Mèxic		3	6	9
Perú		1		1
Rússia		3	1	4
Singapur		1	5	6
Sud-Àfrica, República de			1	1
Tunísia			3	3
Uruguai			1	1
Xile		5	21	26
Xina		6	13	19
Xina Taipei (Taiwan)		2	3	5
Total		64	157	221

UAB EXCHANGE PROGRAMME - Estudiants OUT per país i per sexe



CENTRES PROPIS

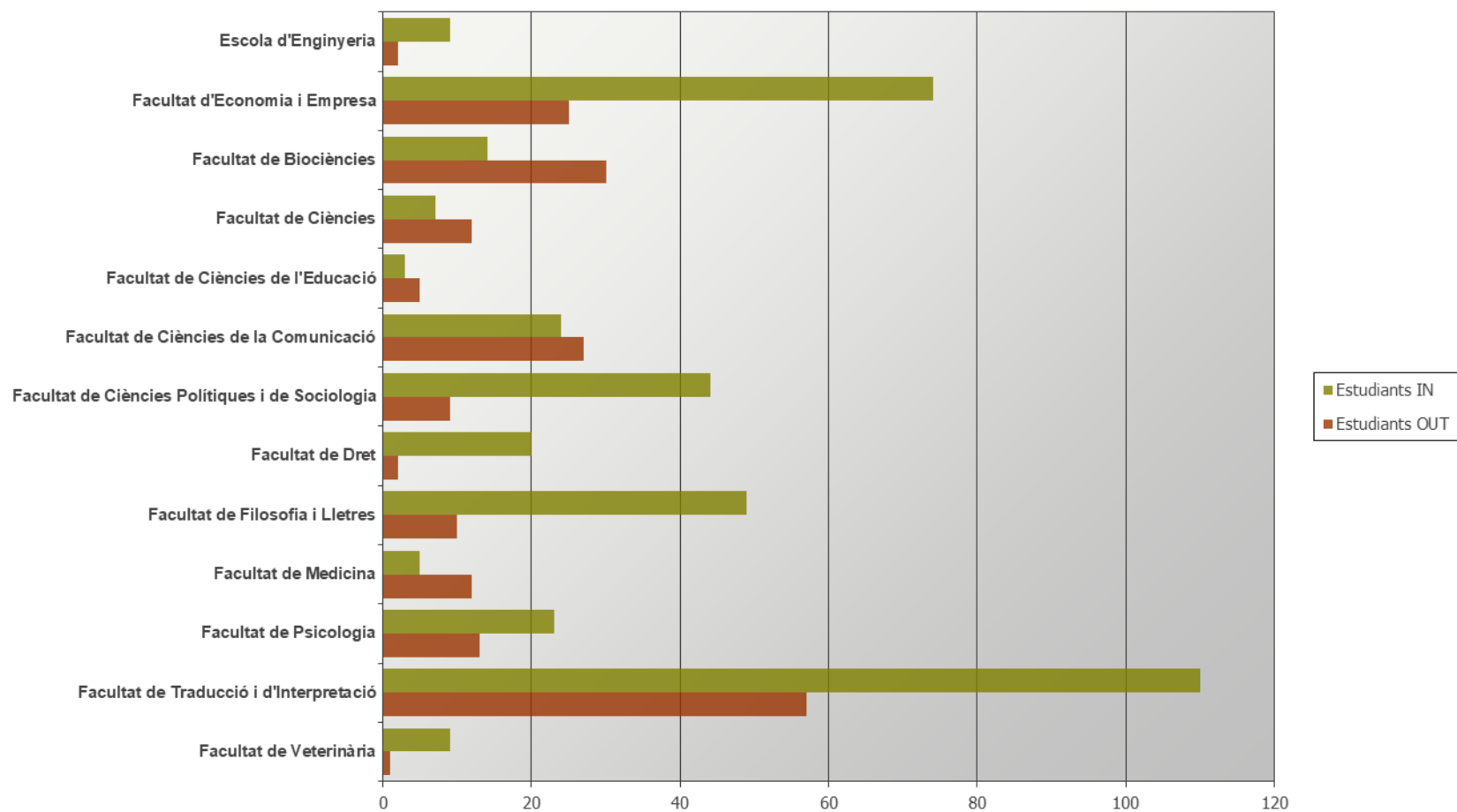
Centre	Estudiants IN	Estudiants OUT
Escola d'Enginyeria	9	2
Facultat d'Economia i Empresa	74	25
Facultat de Biociències	14	30
Facultat de Ciències	7	12
Facultat de Ciències de l'Educació	3	5
Facultat de Ciències de la Comunicació	24	27
Facultat de Ciències Polítiques i de Sociologia	44	9
Facultat de Dret	20	2
Facultat de Filosofia i Lletres	49	10
Facultat de Medicina	5	12
Facultat de Psicologia	23	13
Facultat de Traducció i d'Interpretació	110	57
Facultat de Veterinària	9	1
Total	391	205

CENTRES ADSCRITS

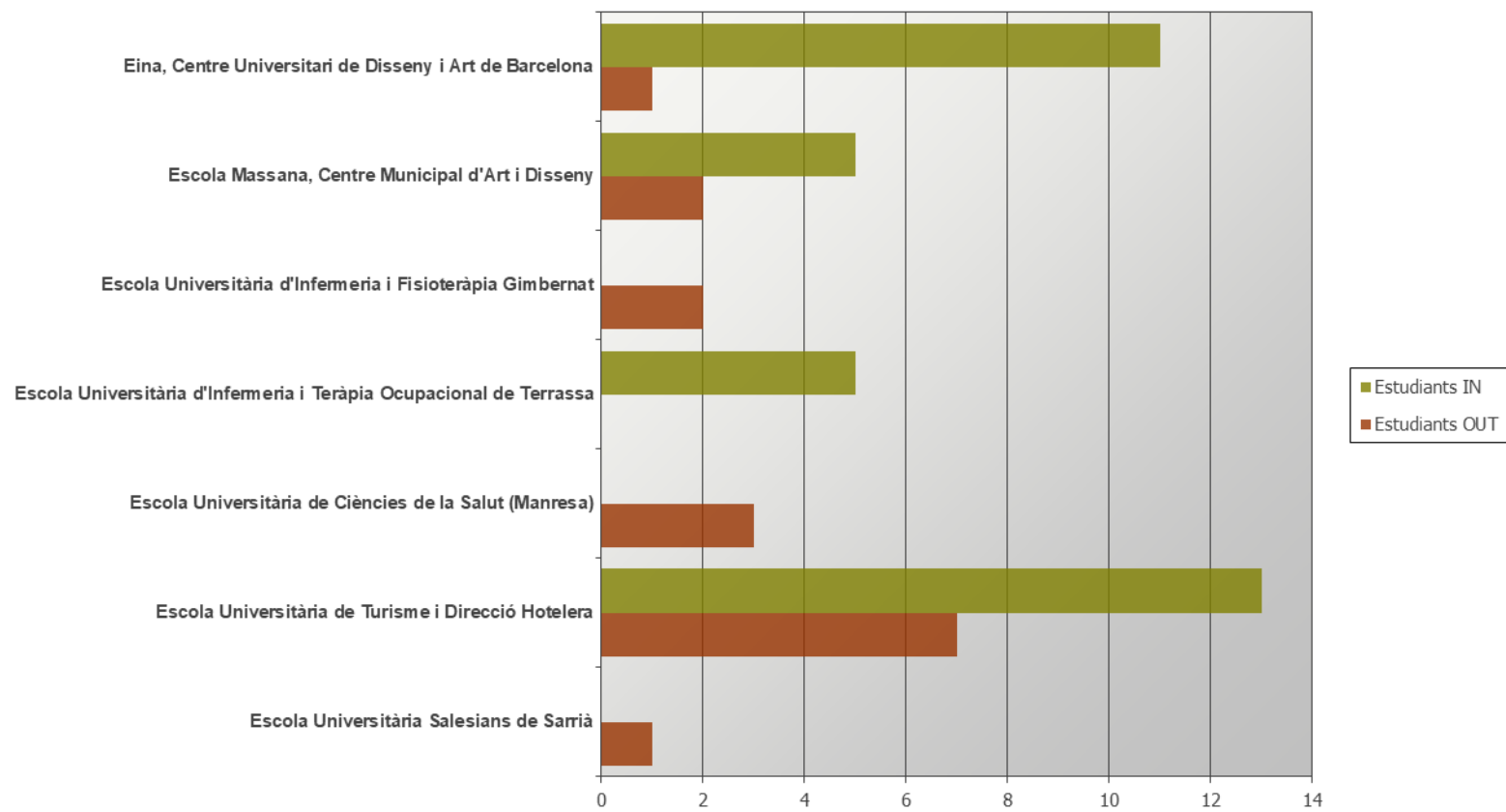
Centre	Estudiants IN	Estudiants OUT
Eina, Centre Universitari de Disseny i Art	11	1
Escola Massana, Centre Municipal d'Art i Disseny	5	2
Escola Universitària d'Infermeria i Fisioteràpia Gimbernat		2
Escola Universitària d'Infermeria i Teràpia Ocupacional	5	
Escola Universitària de Ciències de la Salut		3
Escola Universitària de Turisme i Direcció Hotelera	13	7
Escola Universitària Salesians de Sarrià		1
Total	34	16

	Estudiants IN	Estudiants OUT
Total	425	221

UAB EXCHANGE PROGRAMME - Estudiants IN i OUT per centre i per sexe



UAB EXCHANGE PROGRAMME - Estudiants IN i OUT per centre i per sexe



CENTRES PROPIS

Centre	Nombre Acords	Oferta places IN	Oferta places OUT	Estudiants IN	Estudiants OUT
Escola d'Enginyeria	34	66	66	9	2
Escola de Doctorat	2	4	4		
Facultat d'Economia i Empresa	29	54	56	74	25
Facultat de Biociències	24	49	45	14	30
Facultat de Ciències	19	33	38	7	12
Facultat de Ciències de l'Educació	8	15	15	3	5
Facultat de Ciències de la Comunicació	18	34	34	24	27
Facultat de Ciències Polítiques i de Sociologia	36	70	75	44	9
Facultat de Dret	20	35	39	20	2
Facultat de Filosofia i Lletres	29	44	45	49	10
Facultat de Medicina	7	22	22	5	12
Facultat de Psicologia	18	38	35	23	13
Facultat de Traducció i d'Interpretació	46	125	137	110	57
Facultat de Veterinària	9	13	12	9	1
Total	299	602	623	391	205

CENTRES ADSCRITS

Centre	Nombre Acords	Oferta places IN	Oferta places OUT	Estudiants IN	Estudiants OUT
Eina, Centre Universitari de Disseny i Art	7	7	7	11	1
Escola Massana, Centre Municipal d'Art i Disseny	4	8	8	5	2
Escola Universitària d'Infermeria de Sant Pau	2	6	9		
Escola Universitària d'Infermeria i Fisioteràpia Gimbernat	1	2	2		2
Escola Universitària d'Infermeria i Teràpia Ocupacional	4	8	8	5	
Escola Universitària de Ciències de la Salut	2	13	14		3
Escola Universitària de Turisme i Direcció Hotelera	13	31	34	13	7
Escola Universitària Salesians de Sarrià					1
Total	33	75	82	34	16

COMUNS A MÉS D'UN CENTRE

	Nombre Acords	Oferta places IN	Oferta places OUT	Estudiants IN	Estudiants OUT
Total Comuns a més d'un Centre	84	300	272	-	-

	Nombre Acords	Oferta places IN	Oferta places OUT	Estudiants IN	Estudiants OUT
Total	416	977	977	425	221

Escola d'Enginyeria

PAÍS	UNIVERSITAT	PLACES	MESOS
Argentina	Universidad Nacional del Litoral	4	1 semestre
Índia	Sastra University	1	1 curs o 1 semestre
Rússia	Samara State Aerospace University	1	1 curs o 1 semestre

Facultat d'Economia i Empresa

PAÍS	UNIVERSITAT	PLACES	MESOS
Estats Units d'Amèrica	Wichita State University	2	1 curs o 1 semestre
Índia	Birla Institute of Management Technology	1	1 curs o 1 semestre
Índia	The Indian Institute of Foreign Trade	1	1 curs o 1 semestre

Facultat de Biociències

PAÍS	UNIVERSITAT	PLACES	MESOS
Brasil	Universidade Presbiteriana Mackenzie	1	1 curs o 1 semestre
Perú	Universidad Nacional Mayor San Marcos	2	1 semestre
Xile	Universidad de la Frontera	2	1 curs o 1 semestre

Facultat de Ciències de l'Educació

PAÍS	UNIVERSITAT	PLACES	MESOS
Canadà	Université de Laval	2	1 curs o 1 semestre
Xile	Pontificia Universidad Católica de Chile	1	1 curs o 1 semestre
Xile	Universidad Católica de Temuco	2	1 curs o 1 semestre

Facultat de Ciències Polítiques i de Sociologia

PAÍS	UNIVERSITAT	PLACES	MESOS
Argentina	Universidad de Buenos Aires	2	1 curs o 1 semestre
Argentina	Universidad Nacional de La Plata	1	1 curs o 1 semestre
Argentina	Universidad Nacional de San Martín	1	1 curs o 1 semestre
Argentina	Universidad Torcuato Di Tella	1	1 curs o 1 semestre
Brasil	Escola de Economia de São Paulo - Fundação Getulio Vargas	1	1 semestre
Brasil	Fundação Escola de Sociologia e Política de Sao Paulo	1	1 curs o 1 semestre
Brasil	Universidade de Passo Fundo	2	1 curs o 1 semestre
Brasil	Universidade Estadual de Londrina	1	1 curs o 1 semestre
Japó	Akita International University	2	1 curs o 1 semestre
Mèxic	Instituto Tecnológico y de Estudios Superiores de Monterrey	6	1 curs o 1 semestre
Mèxic	Universidad de Guadalajara	2	1 curs o 1 semestre
Països i terri. no determinats	Islamic University of Gaza (Palestine)	1	1 curs o 1 semestre

Facultat de Dret

PAÍS	UNIVERSITAT	PLACES	MESOS
Argentina	Universidad Austral	1	1 curs o 1 semestre
Argentina	Universidad de Belgrano	1	1 curs o 1 semestre
Argentina	Universidad de Buenos Aires	2	1 curs o 1 semestre
Brasil	Universidade do Oeste de Santa Catarina	1	1 curs o 1 semestre
Brasil	Universidade Estadual Paulista Julio de Mesquita Filho	2	1 semestre
Costa Rica	Universidad de Costa Rica	1	1 semestre
Mèxic	Insitiuto Tecnológico Autónomo de México	1	1 curs o 1 semestre
Mèxic	Universidad Autónoma de Chihuahua	1	1 curs o 1 semestre
Mèxic	Universidad de Guadalajara	2	1 curs o 1 semestre
Xile	Pontificia Universidad Católica de Chile	1	1 curs o 1 semestre
Xile	Universidad Finis Terrae	1	1 semestre
Xile	Universidad Mayor	1	1 semestre
Xina	Renmin University of China	2	1 curs o 1 semestre

Facultat de Filosofia i Lletres

PAÍS	UNIVERSITAT	PLACES	MESOS
Argentina	Universidad de Buenos Aires	1	1 curs o 1 semestre
Brasil	Universidade de São Paulo	1	1 curs o 1 semestre
Brasil	Universidade Federal de Goiás	1	1 curs o 1 semestre
Canadà	Université de Laval	2	1 curs o 1 semestre
Corea, República de	Chonbuk National University	4	1 curs o 1 semestre
Mèxic	Universidad Autónoma de Aguascalientes	1	1 curs o 1 semestre
Mèxic	Universidad Autónoma del Estado de Morelos	1	1 curs o 1 semestre
Mèxic	Universidad del Claustro de Sor Juana	1	1 curs o 1 semestre
Mèxic	Universidad Michoacana de San Nicolás de Hidalgo	1	1 curs o 1 semestre
Xile	Pontificia Universidad Católica de Chile	3	1 curs o 1 semestre

Facultat de Medicina

PAÍS	UNIVERSITAT	PLACES	MESOS
Uruguai	Universidad Católica del Uruguay	1	1 semestre

Facultat de Psicologia

PAÍS	UNIVERSITAT	PLACES	MESOS
Brasil	Universidade do Extremo Sul Catarinense	1	1 semestre
Mèxic	Universidad Autónoma Metropolitana	1	1 semestre
Mèxic	Universidad Iberoamericana, A. C.	1	1 semestre

Facultat de Traducció i d'Interpretació

PAÍS	UNIVERSITAT	PLACES	MESOS
Brasil	Universidade Federal de Minas Gerais	2	1 curs o 1 semestre
Canadà	Université de Laval	1	1 curs o 1 semestre
Japó	Dokkyo University	2	1 curs o 1 semestre
Japó	Kanazawa University	2	1 curs o 1 semestre
Japó	Kobe University	1	1 curs o 1 semestre
Líban	Université Saing-Joseph	4	1 curs o 1 semestre
Mèxic	Instituto Tecnológico y de Estudios Superiores de Monterrey	6	1 curs o 1 semestre
Mèxic	Universidad Autónoma de Nuevo León	2	1 curs o 1 semestre
Rússia	Pyatigorsk State Linguistic University	4	1 curs o 1 semestre
Taiwan	National Taiwan University	5	1 curs o 1 semestre
Taiwan	Providence University	2	1 curs o 1 semestre
Xile	Pontificia Universidad Católica de Chile	2	1 curs o 1 semestre
Xile	Universidad del Desarrollo	2	1 curs o 1 semestre
Xina	Beijing Foreign Studies University	1	1 curs o 1 semestre
Xina	Beijing Language and Culture University	1	1 curs o 1 semestre
Xina	Central South University	1	1 curs o 1 semestre
Xina	Tianjin Foreign Studies University	5	1 curs o 1 semestre

Centres diversos

PAÍS	UNIVERSITAT	PLACES	MESOS
Austràlia	Royal Melbourne Institute of Technology (RMIT) Campus Melbourne o Vietnam	1	1 curs o 1 semestre
Austràlia	The University of Western Australia	5	1 curs o 1 semestre
Brasil	Universidade Estadual de Campinas	2	1 curs o 1 semestre
Colòmbia	Pontificia Universidad Javeriana	2	1 curs o 1 semestre
Corea, República de	Dongguk University	1	1 curs o 1 semestre
Corea, República de	Hanyang University	2	1 curs o 1 semestre
Corea, República de	Inha University	2	1 curs o 1 semestre
Japó	Tokyo University of Foreign Studies	2	1 curs o 1 semestre
Japó	Waseda University	2	1 curs o 1 semestre
Mèxic	Instituto Tecnológico y de Estudios Superiores de Monterrey	6	1 curs o 1 semestre
Mèxic	Instituto Tecnológico Autónomo de México	2	1 curs o 1 semestre
Mèxic	Universidad Autónoma Metropolitana	1	1 semestre
Mèxic	Universidad Nacional Autónoma de México	2	1 curs o 1 semestre
Rússia	Southern Federal University	1	1 curs o 1 semestre
Sud-Àfrica, República de	Stellenbosh University	1	1 semestre
Taiwan	National Taiwan University of Science and Technology	1	1 curs o 1 semestre
Xile	Universidad Andres Bello	1	1 curs o 1 semestre

Escola Universitària d'Infermeria i Teràpia Ocupacional

PAÍS	UNIVERSITAT	PLACES	MESOS
Xile	Universidad de Chile	2	3 mesos

Escola Universitària de Turisme i Direcció Hotelera

PAÍS	UNIVERSITAT	PLACES	MESOS
Mèxic	Instituto Tecnológico y de Estudios Superiores de Monterrey	5	1 curs o 1 semestre
Puerto Rico	Universidad de Puerto Rico en Carolina	5	1 semestre

1.1.3 SICUE

CENTRES PROPIS

Escola d'Enginyeria

Estudi	Nombre Acords	Places IN	Places OUT
Gestió Aeronàutica - Sabadell (Grau EEES)	1	3	3
Enginyeria Electrònica de Telecomunicació - Bellaterra (Grau EEES)	6	11	11
Enginyeria Química - Bellaterra (Grau EEES)	13	33	33
Enginyeria Informàtica - Bellaterra (Grau EEES)	19	32	32
Enginyeria de Sistemes de Telecomunicació - Bellaterra (Grau EEES)	7	13	13
Total	46	92	92

Facultat d'Economia i Empresa

Estudi	Nombre Acords	Places IN	Places OUT
Comptabilitat i Finances - Sabadell (Grau EEES)	2	4	4
Administració i Direcció d'Empreses i Dret - Bellaterra (Graus EEES)	3	6	6
Administració i Direcció d'Empreses - Bellaterra (Grau EEES)	14	21	21
Economia - Bellaterra (Grau EEES)	9	12	12
Total	28	43	43

Facultat de Biociències

Estudi	Nombre Acords	Places IN	Places OUT
Biologia (Grau EEES)	19	30	30
Bioquímica (Grau EEES)	5	6	6
Biotecnologia (Grau EEES)	9	15	15
Total	33	51	51

Facultat de Ciències

Estudi	Nombre Acords	Places IN	Places OUT
Ciències Ambientals (Grau EEES)	20	36	36
Estadística Aplicada (Grau EEES)	3	4	6
Física (Grau EEES)	10	20	20
Ciències i Matemàtiques (SICUE)	1	2	2
Geologia (Grau EEES)	6	17	17
Matemàtiques (Grau EEES)	14	27	27
Química (Grau EEES)	8	16	16
Total	62	122	124

Facultat de Ciències de l'Educació

Estudi	Nombre Acords	Places IN	Places OUT
Educació Infantil - Bellaterra (Grau EEES)	7	16	16
Pedagogia (Grau EEES)	9	18	18
Educació Primària (Grau EEES)	11	22	22
Educació Social (Grau EEES)	10	20	20
Total	37	76	76

Facultat de Ciències de la Comunicació

Estudi	Nombre Acords	Places IN	Places OUT
Comunicació Audiovisual (Grau EEES)	9	9	9
Periodisme (Grau EEES)	11	19	19
Publicitat i Relacions Públiques (Grau EEES)	7	9	9
Total	27	37	37

Facultat de Ciències Polítiques i Sociologia

Estudi	Nombre Acords	Places IN	Places OUT
Ciència Política i Gestió Pública (Grau EEES)	9	21	21
Sociologia (Grau EEES)	8	21	21
Total	17	42	42

Facultat de Dret

Estudi	Nombre Acords	Places IN	Places OUT
Criminologia (Grau EEES)	4	9	9
Criminologia + Dret	1	2	2
Dret (Grau EEES)	13	28	28
Relacions Laborals (Grau EEES)	7	15	15
Total	25	54	54

Facultat de Filosofia i Lletres

Estudi	Nombre Acords	Places IN	Places OUT
Antropologia Social i Cultural (Grau EEES)	4	8	8
Història de l'Art (Grau EEES)	11	23	23
Arqueologia (Grau EEES)	1	2	2
Estudis Anglesos (Grau EEES)	5	8	8
Llengua i Literatura Catalanes (Grau EEES)	6	12	12
Estudis Clàssics (Grau EEES)	4	7	7
Estudis Francesos (Grau UAB-UB)	1	2	2
Llengua i Literatura Espanyoles (Grau EEES)	10	23	23
Filosofia (Grau EEES)	5	16	19
Geografia i Ordenació del Territori (Grau EEES)	11	20	20
Història (Grau EEES)	10	19	19
Musicologia (Grau EEES)	1	2	2
Humanitats (Grau EEES)	6	14	14
Total	75	156	159

Facultat de Medicina

Estudi	Nombre Acords	Places IN	Places OUT
Medicina (Grau EEES UAB)	18	19	19
Fisioteràpia (Grau EEES UAB)	5	16	16
Infermeria (Grau EEES UAB)	3	6	6
Total	26	41	41

Facultat de Psicologia

Estudi	Nombre Acords	Places IN	Places OUT
Psicologia (Grau EEES)	17	30	30
Logopèdia	8	16	16
Total	25	46	46

Facultat de Traducció i d'Interpretació

Estudi	Nombre Acords	Places IN	Places OUT
Traducció i Interpretació (Grau EEES)	12	19	19
Estudis de l'Àsia Oriental (Grau EEES)	2	4	4
Total	14	23	23

Facultat de Veterinària

Estudi	Nombre Acords	Places IN	Places OUT
Ciència i Tecnologia dels Aliments (Grau EEES)	8	17	17
Veterinària (Grau EEES)	8	18	18
Total	16	35	35

CENTRES ADSCRITS

Escola Universitària d'Infermeria de Sant Pau

Estudi	Nombre Acords	Places IN	Places OUT
Infermeria	2	3	3
Total	2	3	3

Escola Universitària d'Infermeria i de Fisioteràpia "Gimbernat"

Estudi	Nombre Acords	Places IN	Places OUT
Infermeria (Grau EEES)	2	4	4
Total	2	4	4

Escola Universitària d'Infermeria i Teràpia Ocupacional

Estudi	Nombre Acords	Places IN	Places OUT
Infermeria (Grau EEES)	1	2	2
Teràpia Ocupacional (Grau EEES)	1	2	2
Total	2	4	4

Escola Universitària de Ciències de la Salut

Estudi	Nombre Acords	Places IN	Places OUT
Fisioteràpia	4	8	8
Infermeria	3	6	6
Logopèdia	1	2	1
Fisioteràpia (Grau EEES)	1	2	2
Infermeria (Grau EEES)	2	3	3
Logopèdia (Grau EEES)	2	4	4
Podologia (Grau EEES)	2	4	4
Total	15	29	28

Escola Universitària de Ciències Socials

Estudi	Nombre Acords	Places IN	Places OUT
Educació Infantil - Manresa	5	14	14
Total	5	14	14

Escola Universitària de Turisme i Direcció Hotelera

Estudi	Nombre Acords	Places IN	Places OUT
Turisme (Grau EEES)	7	15	15
Total	7	15	15

1.1.3.2 NOMBRE D'ACORDS I PLACES ACORDADES SICUE PER CENTRE

CENTRES PROPIS

Centre	Nombre Acords	Places IN	Places OUT
Escola d'Enginyeria	46	92	92
Facultat d'Economia i Empresa	28	43	43
Facultat de Biociències	33	51	51
Facultat de Ciències	62	122	124
Facultat de Ciències de l'Educació	37	76	76
Facultat de Ciències de la Comunicació	27	37	37
Facultat de Ciències Polítiques i de Sociologia	17	42	42
Facultat de Dret	25	54	54
Facultat de Filosofia i Lletres	75	156	159
Facultat de Medicina	26	41	41
Facultat de Psicologia	25	46	46
Facultat de Traducció i d'Interpretació	14	23	23
Facultat de Veterinària	16	35	35
Total	431	818	823

CENTRES ADSCRITS

Centre	Nombre Acords	Places IN	Places OUT
Escola Universitària d'Infermeria de Sant Pau	2	3	3
Escola Universitària d'Infermeria i Fisioteràpia Gimbernat	2	4	4
Escola Universitària d'Infermeria i Teràpia Ocupacional	2	4	4
Escola Universitària de Ciències de la Salut	15	29	28
Escola Universitària de Ciències Socials	5	14	14
Escola Universitària de Turisme i Direcció Hotelera	7	15	15
Total	33	69	68

	Nombre Acords	Places IN	Places OUT
Total	464	887	891

CENTRES PROPIS**Escola d'Enginyeria**

Estudi	Home	Dona	Total
Enginyeria Informàtica	2	2	4
Enginyeria Química		1	1
Total	2	3	5

Facultat d'Economia i Empresa

Estudi	Home	Dona	Total
Administració i Direcció d'Empreses	2	1	3
Administració i Direcció d'Empreses + Dret		1	1
Total	2	2	4

Facultat de Biociències

Estudi	Home	Dona	Total
Biologia	2	5	7
Bioquímica	1		1
Biotecnologia	1	7	8
Genètica	1		1
Total	5	12	17

Facultat de Ciències

Estudi	Home	Dona	Total
Ciències Ambientals	1		1
Total	1		1

Facultat de Ciències de l'Educació

Estudi	Home	Dona	Total
Educació Infantil		1	1
Educació Primària		1	1
Educació Social		1	1
Total		3	3

Facultat de Ciències de la Comunicació

Estudi	Home	Dona	Total
Periodisme	1	9	10
Total	1	9	10

Facultat de Ciències Polítiques i Sociologia

Estudi	Home	Dona	Total
Ciència Política i Gestió Pública	1	2	3
Ciència Política i Gestió Pública + Sociologia	1		1
Sociologia		2	2
Total	2	4	6

Facultat de Dret

Estudi	Home	Dona	Total
Ciència Política i Gestió Pública + Dret	1		1
Criminologia		1	1
Criminologia + Dret	2	1	3
Dret		4	4
Relacions Laborals	1		1
Total	4	6	10

Facultat de Filosofia i Lletres

Estudi	Home	Dona	Total
Estudis Anglesos		1	1
Filosofia	2		2
Geografia, Medi Ambient i Planificació Territorial	1		1
Història	1		1
Humanitats	1	2	3
Total	5	3	8

Facultat de Medicina

Estudi	Home	Dona	Total
Fisioteràpia		1	1
Infermeria	1	1	2
Medicina	3	4	7
Total	4	6	10

Facultat de Psicologia

Estudi	Home	Dona	Total
Psicologia	1	11	12
Total	1	11	12

Facultat de Traducció i d'Interpretació

Estudi	Home	Dona	Total
Traducció i Interpretació	1	4	5
Total	1	4	5

Facultat de Veterinària

Estudi	Home	Dona	Total
Veterinària	2	5	7
Total	2	5	7

CENTRES ADSCRITS

Escola Universitària de Ciències de la Salut

Estudi	Home	Dona	Total
Fisioteràpia		2	2
Infermeria		2	2
Total		4	4

Escola Universitària de Turisme i Direcció Hotelera

Estudi	Home	Dona	Total
Turisme		1	1
Total		1	1

Escola Universitària d'Infermeria de Sant Pau

Estudi	Home	Dona	Total
Infermeria		1	1
Total		1	1

	Home	Dona	Total
TOTAL	30	74	104

CENTRES PROPIS

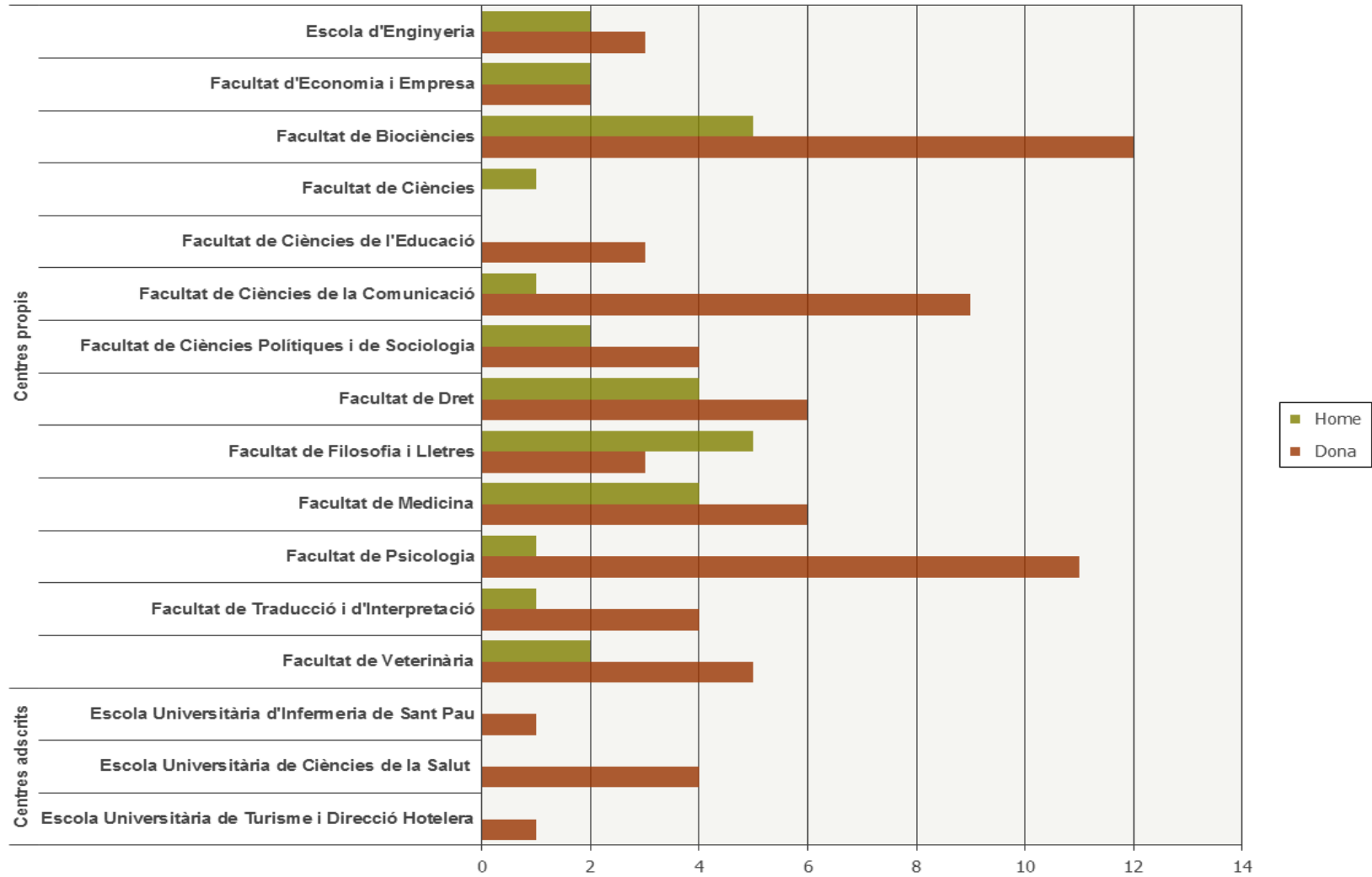
Centre	Home	Dona	Total
Escola d'Enginyeria	2	3	5
Facultat d'Economia i Empresa	2	2	4
Facultat de Biociències	5	12	17
Facultat de Ciències	1		1
Facultat de Ciències de l'Educació		3	3
Facultat de Ciències de la Comunicació	1	9	10
Facultat de Ciències Polítiques i de Sociologia	2	4	6
Facultat de Dret	4	6	10
Facultat de Filosofia i Lletres	5	3	8
Facultat de Medicina	4	6	10
Facultat de Psicologia	1	11	12
Facultat de Traducció i d'Interpretació	1	4	5
Facultat de Veterinària	2	5	7
Total	30	68	98

CENTRES ADSCRITS

Centre	Home	Dona	Total
Escola Universitària d'Infermeria de Sant Pau		1	1
Escola Universitària de Ciències de la Salut		4	4
Escola Universitària de Turisme i Direcció Hotelera		1	1
Escola Universitària d'Infermeria de Sant Pau		1	1

Centre	Home	Dona	Total
Total	30	74	104

SICUE - Estudiants IN per centre i per sexe



CENTRES PROPIS**Escola d'Enginyeria**

Estudi	Home	Dona	Total
Graduat en Enginyeria Informàtica	2		2
Total	2		2

Facultat d'Economia i Empresa

Estudi	Home	Dona	Total
Graduat en Administració i Direcció d'Empreses i Graduat en Dret	1		1
Graduat en Comptabilitat i Finances		2	2
Graduat en Economia	1		1
Total	2	2	4

Facultat de Biociències

Estudi	Home	Dona	Total
Graduat en Biologia Ambiental	1	1	2
Graduat en Biotecnologia		1	1
Graduat en Ciències Biomèdiques		1	1
Total	1	3	4

Facultat de Ciències

Estudi	Home	Dona	Total
Graduat en Ciències Ambientals	1		1
Total	1		1

Facultat de Ciències de l'Educació

Estudi	Home	Dona	Total
Graduat en Educació Primària	1		1
Graduat en Educació Social		1	1
Graduat en Pedagogia		1	1
Total	1	2	3

Facultat de Ciències de la Comunicació

Estudi	Home	Dona	Total
Graduat en Periodisme	1	3	4
Graduat en Publicitat i Relacions Públiques	1		1
Total	2	3	5

Facultat de Ciències Polítiques i de Sociologia

Estudi	Home	Dona	Total
Graduat en Ciència Política i Gestió Pública	2	1	3
Graduat en Ciència Política i Gestió Pública i Graduat en Dret	1		1
Total	3	1	4

Facultat de Dret

Estudi	Home	Dona	Total
Graduat en Criminologia	1		1
Graduat en Criminologia i Graduat en Dret	1		1
Graduat en Dret	1	2	3
Graduat en Relacions Laborals	1		1
Total	4	2	6

Facultat de Filosofia i Lletres

Estudi	Home	Dona	Total
Graduat en Antropologia Social i Cultural	1	4	5
Graduat en Estudis d'Anglès i Espanyol		1	1
Graduat en Filosofia	1		1
Graduat en Història	1		1
Graduat en Història de l'Art		1	1
Graduat en Llengua i Literatura Espanyoles		1	1
Graduat en Musicologia	1		1
Total	4	7	11

Facultat de Medicina

Estudi	Home	Dona	Total
Graduat en Medicina	3	4	7
Total	3	4	7

Facultat de Psicologia

Estudi	Home	Dona	Total
Graduat en Logopèdia		1	1
Graduat en Psicologia		2	2
Total		3	3

Facultat de Traducció i d'Interpretació

Estudi	Home	Dona	Total
Graduat en Estudis de l'Àsia Oriental		1	1
Graduat en Traducció i Interpretació	1		1
Total	1	1	2

Facultat de Veterinària

Estudi	Home	Dona	Total
Graduat en Ciència i Tecnologia dels Aliments		2	2
Graduat en Veterinària		1	1
Total		3	3

	Home	Dona	Total
TOTAL	24	31	55

CENTRES ADSCRITS

Escola Universitària d'Infermeria de Sant Pau

Estudi	Home	Dona	Total
Graduat en Infermeria - Sant Pau		1	1
Total		1	1

Escola Universitària d'Infermeria i Fisioteràpia Gimbernat

Estudi	Home	Dona	Total
Graduat en Infermeria - Gimbernat	1		1
Total	1		1

Escola Universitària de Ciències de la Salut

Estudi	Home	Dona	Total
Graduat en Fisioteràpia - Manresa	1	3	4
Graduat en Infermeria - Manresa		3	3
Total	1	6	7

	Home	Dona	Total
TOTAL	2	7	9

CENTRES PROPIS

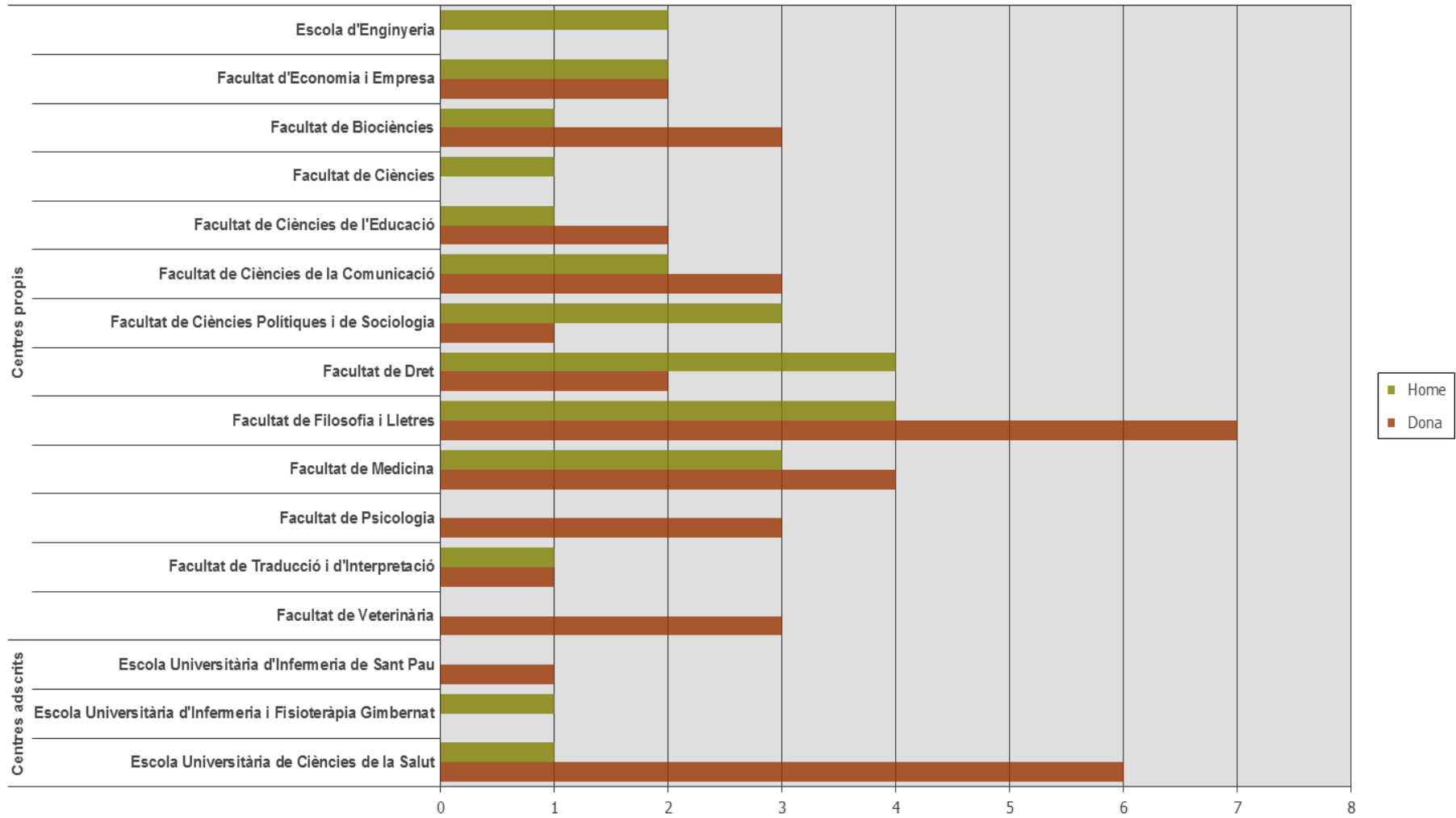
Centre	Home	Dona	Total
Escola d'Enginyeria	2		2
Facultat d'Economia i Empresa	2	2	4
Facultat de Biociències	1	3	4
Facultat de Ciències	1		1
Facultat de Ciències de l'Educació	1	2	3
Facultat de Ciències de la Comunicació	2	3	5
Facultat de Ciències Polítiques i de Sociologia	3	1	4
Facultat de Dret	4	2	6
Facultat de Filosofia i Lletres	4	7	11
Facultat de Medicina	3	4	7
Facultat de Psicologia		3	3
Facultat de Traducció i d'Interpretació	1	1	2
Facultat de Veterinària		3	3
Total	24	31	55

CENTRES ADSCRITS

Centre	Home	Dona	Total
Escola Universitària d'Infermeria de Sant Pau		1	1
Escola Universitària d'Infermeria i Fisioteràpia Gimbernat	1		1
Escola Universitària de Ciències de la Salut	1	6	7
Total	2	7	9

	Home	Dona	Total
Total	26	38	64

SICUE - Estudiants OUT per centre i per sexe



CENTRES PROPIS

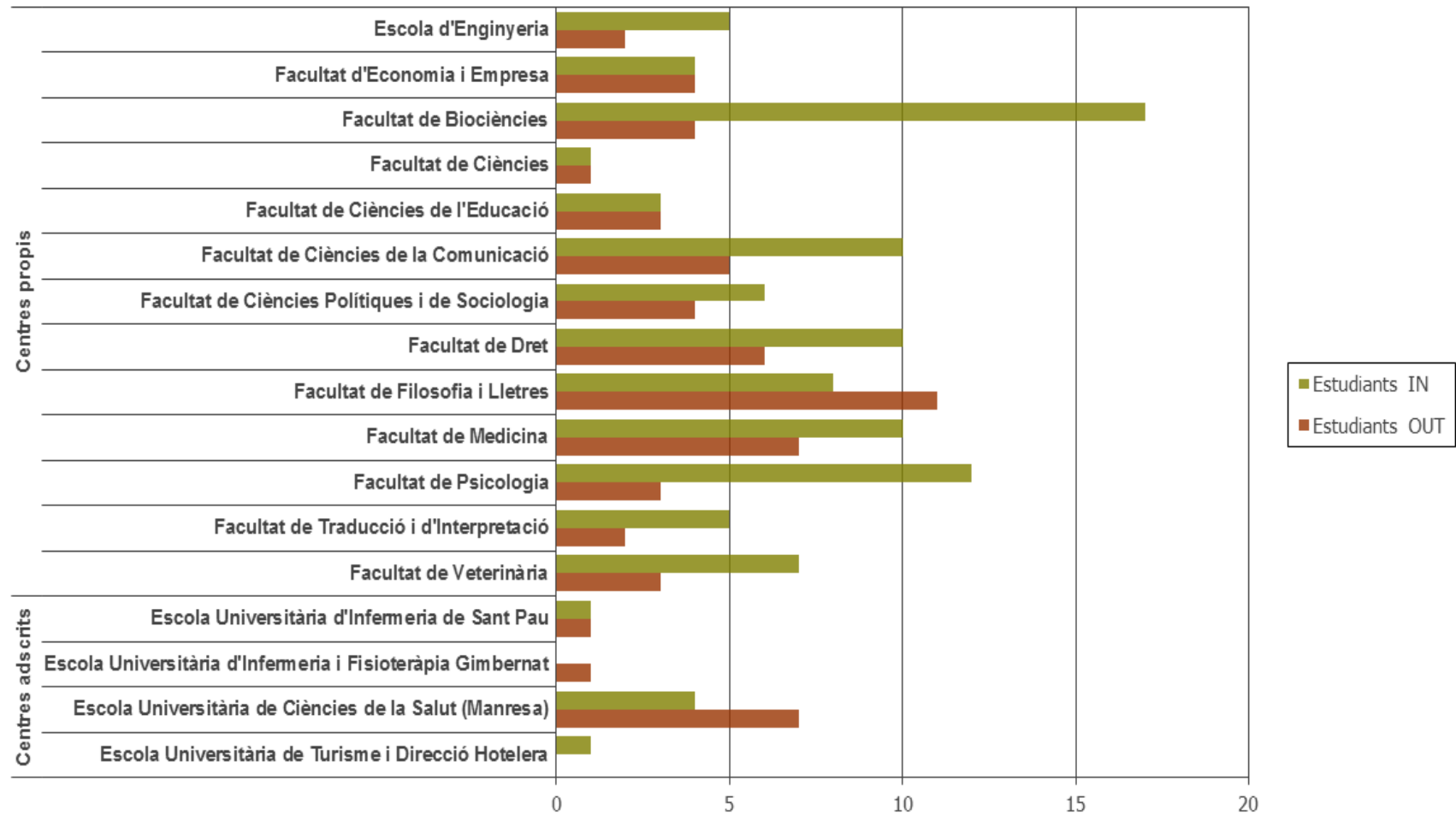
Centre	Estudiants IN	Estudiants OUT
Escola d'Enginyeria	5	2
Facultat d'Economia i Empresa	4	4
Facultat de Biociències	17	4
Facultat de Ciències	1	1
Facultat de Ciències de l'Educació	3	3
Facultat de Ciències de la Comunicació	10	5
Facultat de Ciències Polítiques i de Sociologia	6	4
Facultat de Dret	10	6
Facultat de Filosofia i Lletres	8	11
Facultat de Medicina	10	7
Facultat de Psicologia	12	3
Facultat de Traducció i d'Interpretació	5	2
Facultat de Veterinària	7	3
Total	98	55

CENTRES ADSCRITS

Centre	Estudiants IN	Estudiants OUT
Escola Universitària d'Infermeria de Sant Pau	1	1
Escola Universitària d'Infermeria i Fisioteràpia Gimbernat		1
Escola Universitària de Ciències de la Salut	4	7
Escola Universitària de Turisme i Direcció Hotelera	1	
Total	6	9

	Estudiants IN	Estudiants OUT
Total	104	64

SICUE - Estudiants IN i OUT per centre i per sexe



CENTRES PROPIS

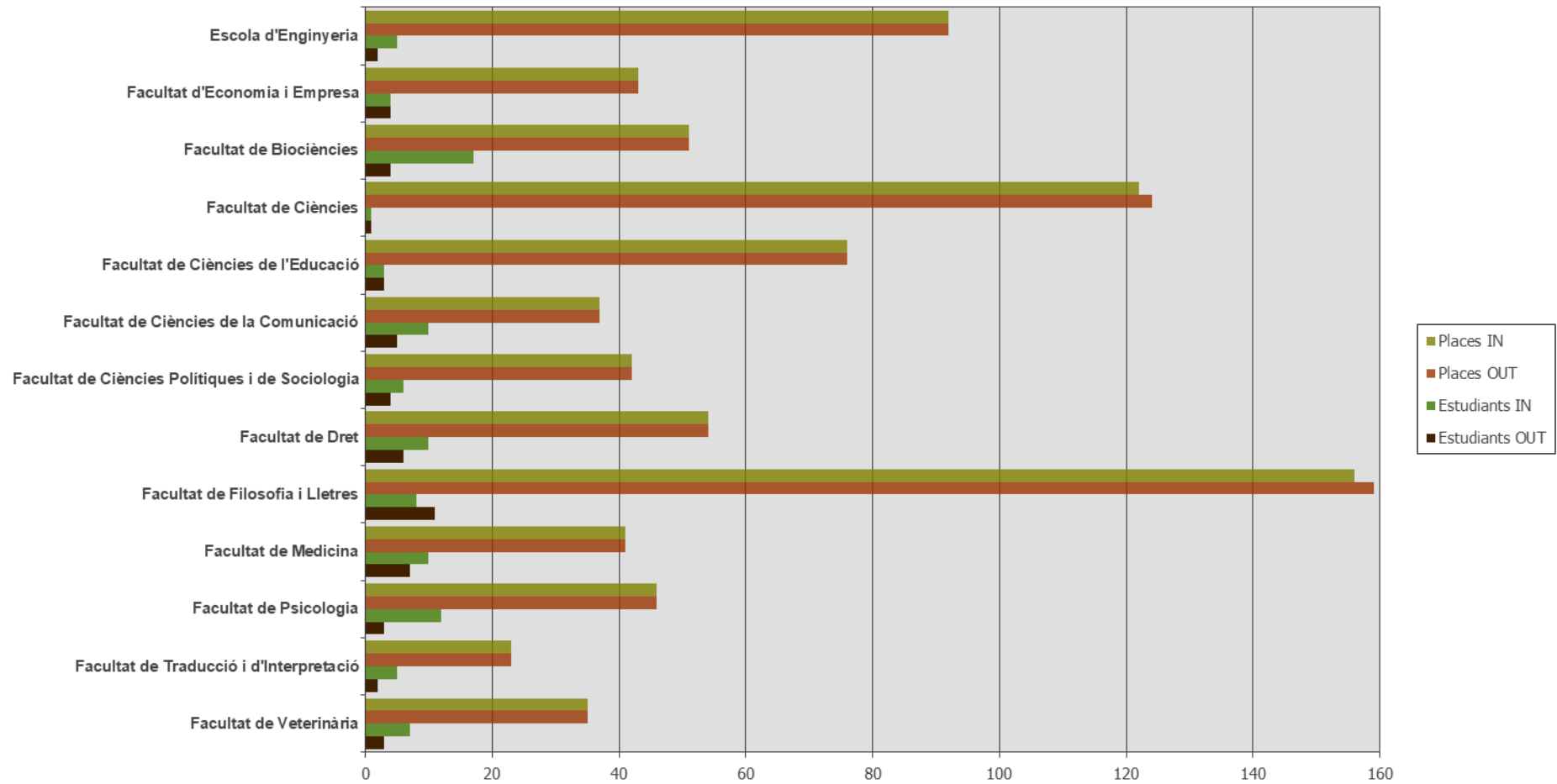
Centre	Nombre Acords	Places IN	Places OUT	Estudiants IN	Estudiants OUT
Escola d'Enginyeria	46	92	92	5	2
Facultat d'Economia i Empresa	28	43	43	4	4
Facultat de Biociències	33	51	51	17	4
Facultat de Ciències	62	122	124	1	1
Facultat de Ciències de l'Educació	37	76	76	3	3
Facultat de Ciències de la Comunicació	27	37	37	10	5
Facultat de Ciències Polítiques i de Sociologia	17	42	42	6	4
Facultat de Dret	25	54	54	10	6
Facultat de Filosofia i Lletres	75	156	159	8	11
Facultat de Medicina	26	41	41	10	7
Facultat de Psicologia	25	46	46	12	3
Facultat de Traducció i d'Interpretació	14	23	23	5	2
Facultat de Veterinària	16	35	35	7	3
Total	431	818	823	98	55

CENTRES ADSCRITS

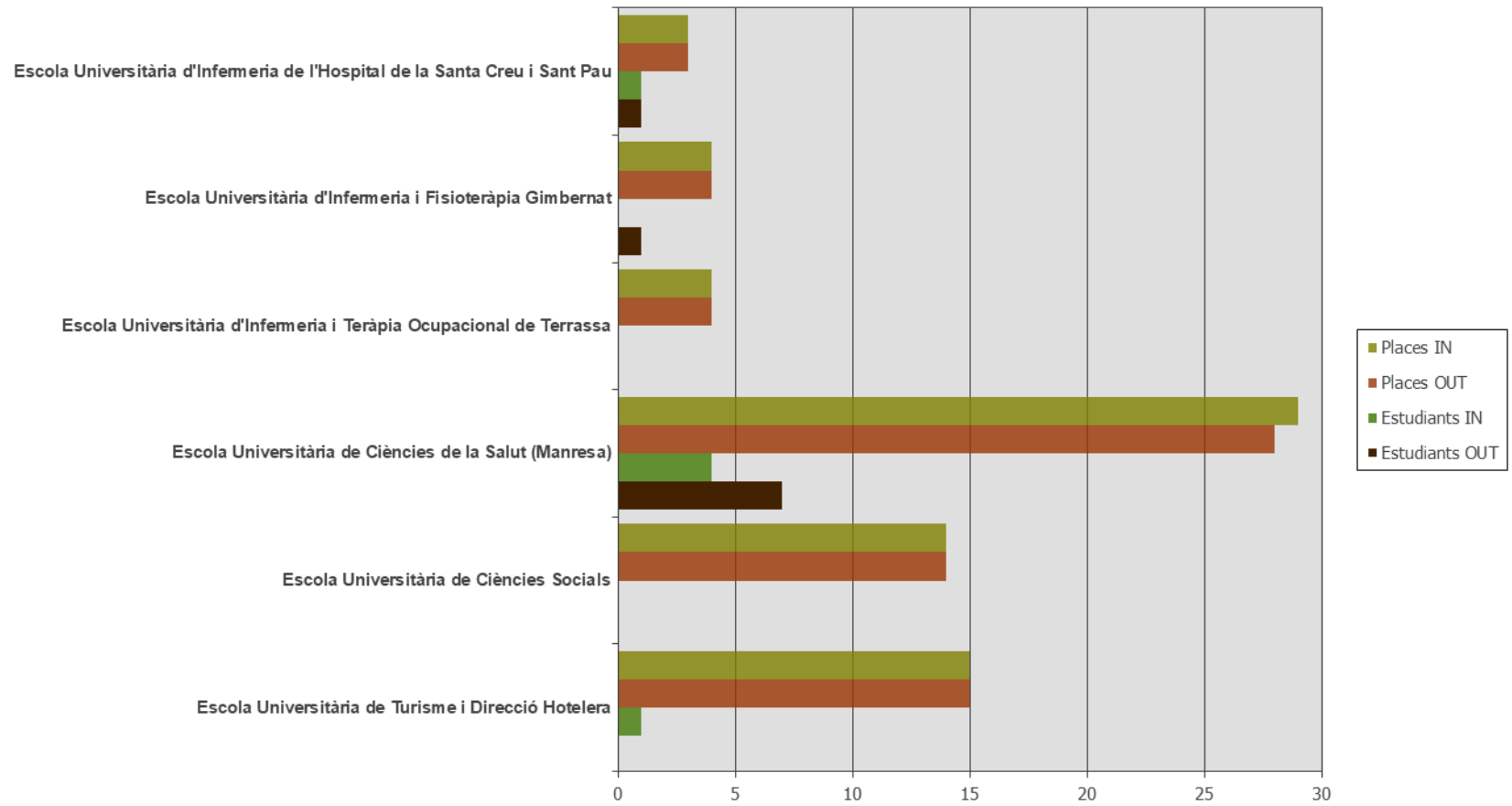
Centre	Nombre Acords	Places IN	Places OUT	Estudiants IN	Estudiants OUT
Escola Universitària d'Infermeria de Sant Pau	2	3	3	1	1
Escola Universitària d'Infermeria i Fisioteràpia Gimbernat	2	4	4		1
Escola Universitària d'Infermeria i Teràpia Ocupacional	2	4	4		
Escola Universitària de Ciències de la Salut	15	29	28	4	7
Escola Universitària de Ciències Socials	5	14	14		
Escola Universitària de Turisme i Direcció Hotelera	7	15	15	1	
Total	33	69	68	6	9

	Nombre Acords	Places IN	Places OUT	Estudiants IN	Estudiants OUT
Total	464	887	891	104	64

SICUE - Places acordades i mobilitat real per centre



SICUE - Places acordades i mobilitat real per centre



1. ESTUDIANTS

1.2 PROGRAMES DE MOBILITAT

1.2.1 ERASMUS+ KA107

1.2.1.1 ESTUDIANTS IN PER PAIS I SEXE

País	UAB		A4_U		Total
	Home	Dona	Home	Dona	
Austràlia		1			1
Canadà	1	2			3
Indonèsia		1			1
Iran			1		1
Israel	1				1
Liban		2			2
Rússia				1	1
Sud-Àfrica, República de			1	5	6
Tailàndia	1	1			2
Xina		5			5
Xina Taipei (Taiwan)		3			3
Total	3	15	2	6	26

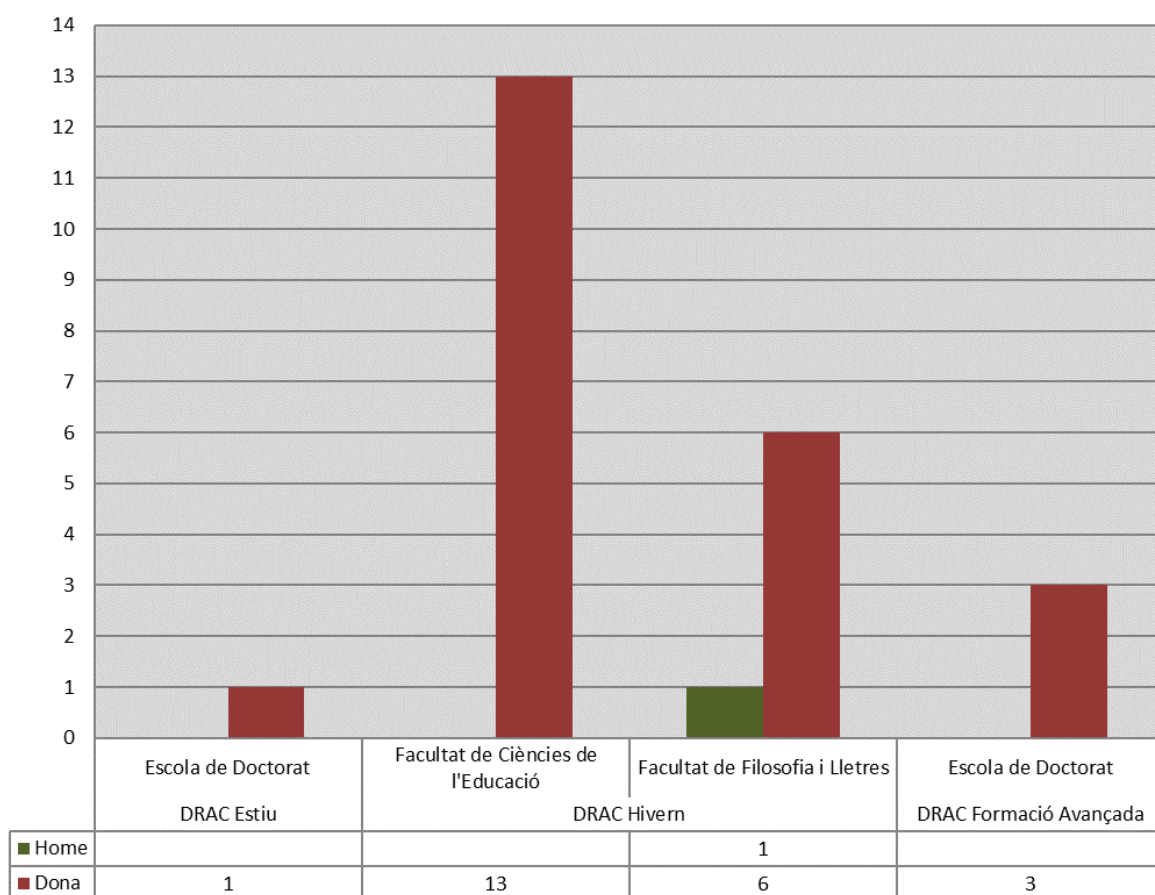
1.2.1.2 ESTUDIANTS OUT PER PAIS I SEXE

País	UAB		A4_U		Total
	Home	Dona	Home	Dona	
Austràlia		2			2
Canadà	1	1			2
Egipte	1				1
Israel		2			2
Rússia				1	1
Total	2	5		1	8

1.2.2 PROGRAMA DRAC

1.2.2.1 ESTUDIANTS PER CENTRE I SEXE

Convocatòria	Centre	Home	Dona	Total
DRAC Estiu	Escola de Doctorat		1	1
DRAC Hivern	Facultat de Ciències de l'Educació		13	13
	Facultat de Filosofia i Lletres	1	6	7
DRAC Formació Avançada	Escola de Doctorat		3	3
TOTAL		1	23	24

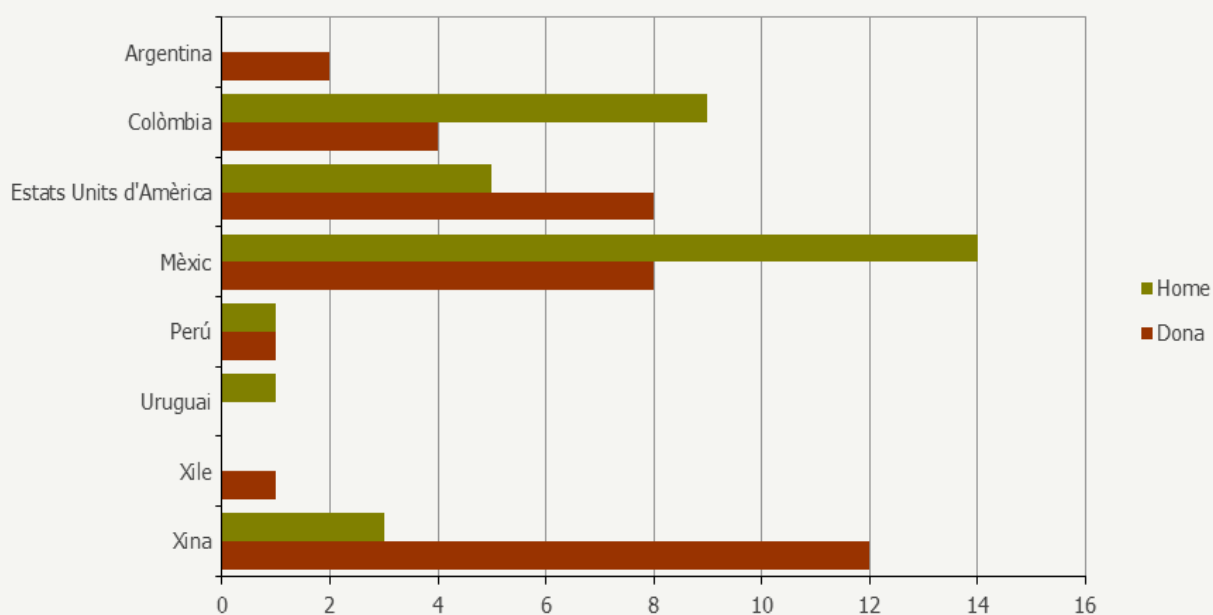


1.2.3 STUDY ABROAD

1.2.3.1 ESTUDIANTS EN LA MODALITAT SELECTED COURSES PER PAÍS I SEXE

Pais	Home	Dona	Total
Argentina		2	2
Colòmbia	9	4	13
Estats Units d'Amèrica	5	8	13
Mèxic	14	8	22
Perú	1	1	2
Uruguai	1		1
Xile		1	1
Xina	3	12	15
Total	33	36	69

STUDY ABROAD - Selected courses - Estudiants IN per país i per sexe



CENTRES PROPIS

Centre	Home	Dona	Total
Escola d'Enginyeria	1		1
Facultat d'Economia i Empresa	19	5	24
Facultat de Ciències de la Comunicació	1	9	10
Facultat de Ciències Polítiques i de Sociologia	3	5	8
Facultat de Dret	4		4
Facultat de Filosofia i Lletres	3	6	9
Facultat de Psicologia		3	3
Facultat de Traducció i d'Interpretació		1	1
Total	31	29	60

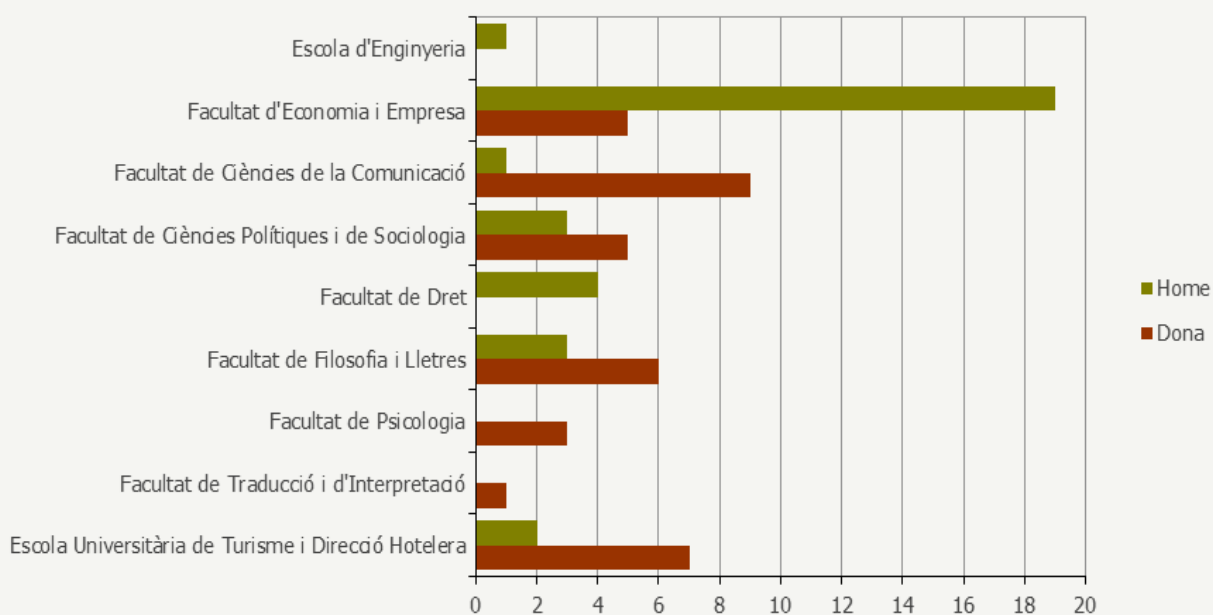
CENTRES ADSCRITS

Centre	Home	Dona	Total
Escola Universitària de Turisme i Direcció Hotelera	2	7	9
Total	2	7	9

TOTAL

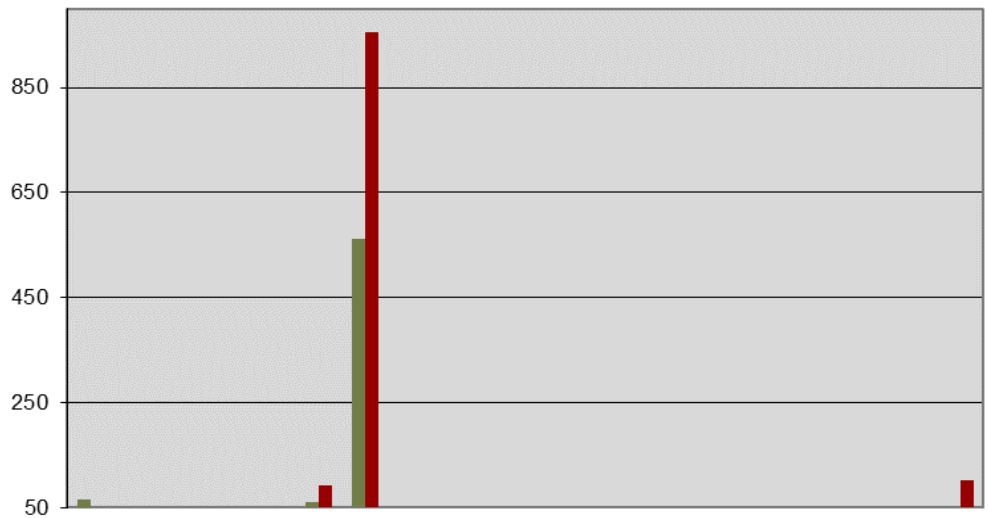
	Home	Dona	Total
Total	33	36	69

STUDY ABROAD - Selected Courses - Estudiants IN per centre i per sexe

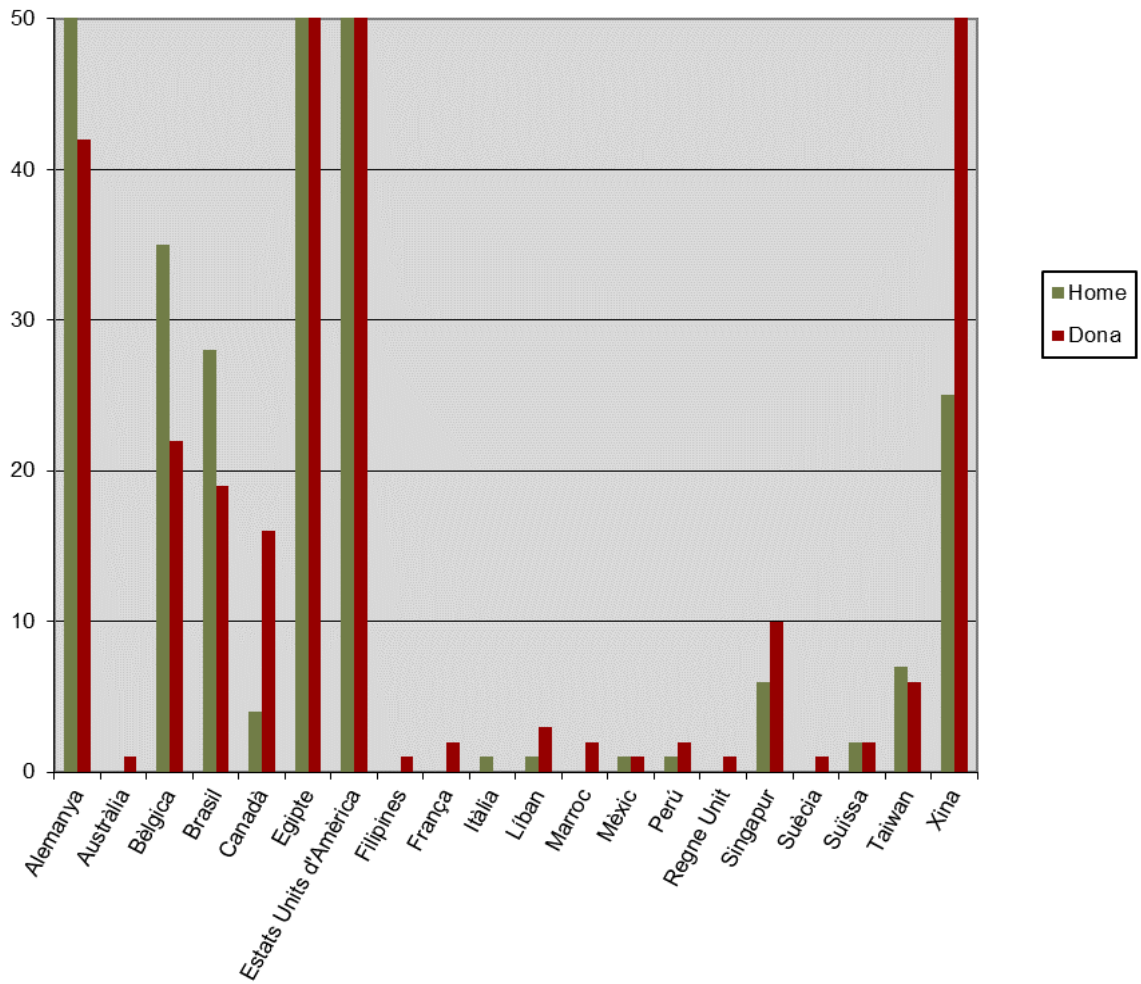


1.2.3.3 ESTUDIANTS EN LA MODALITAT PRE-ESTABLISHED PER PAÍS I SEXE

País	Home	Dona	Total
Alemanya	65	42	107
Austràlia		1	1
Bèlgica	35	22	57
Brasil	28	19	47
Canadà	4	16	20
Egipte	62	93	155
Estats Units d'Amèrica	563	955	1518
Filipines		1	1
França		2	2
Itàlia	1		1
Líban	1	3	4
Marroc		2	2
Mèxic	1	1	2
Perú	1	2	3
Regne Unit		1	1
Singapur	6	10	16
Suècia		1	1
Suïssa	2	2	4
Taiwan	7	6	13
Xina	25	103	128
Total	801	1.282	2.083

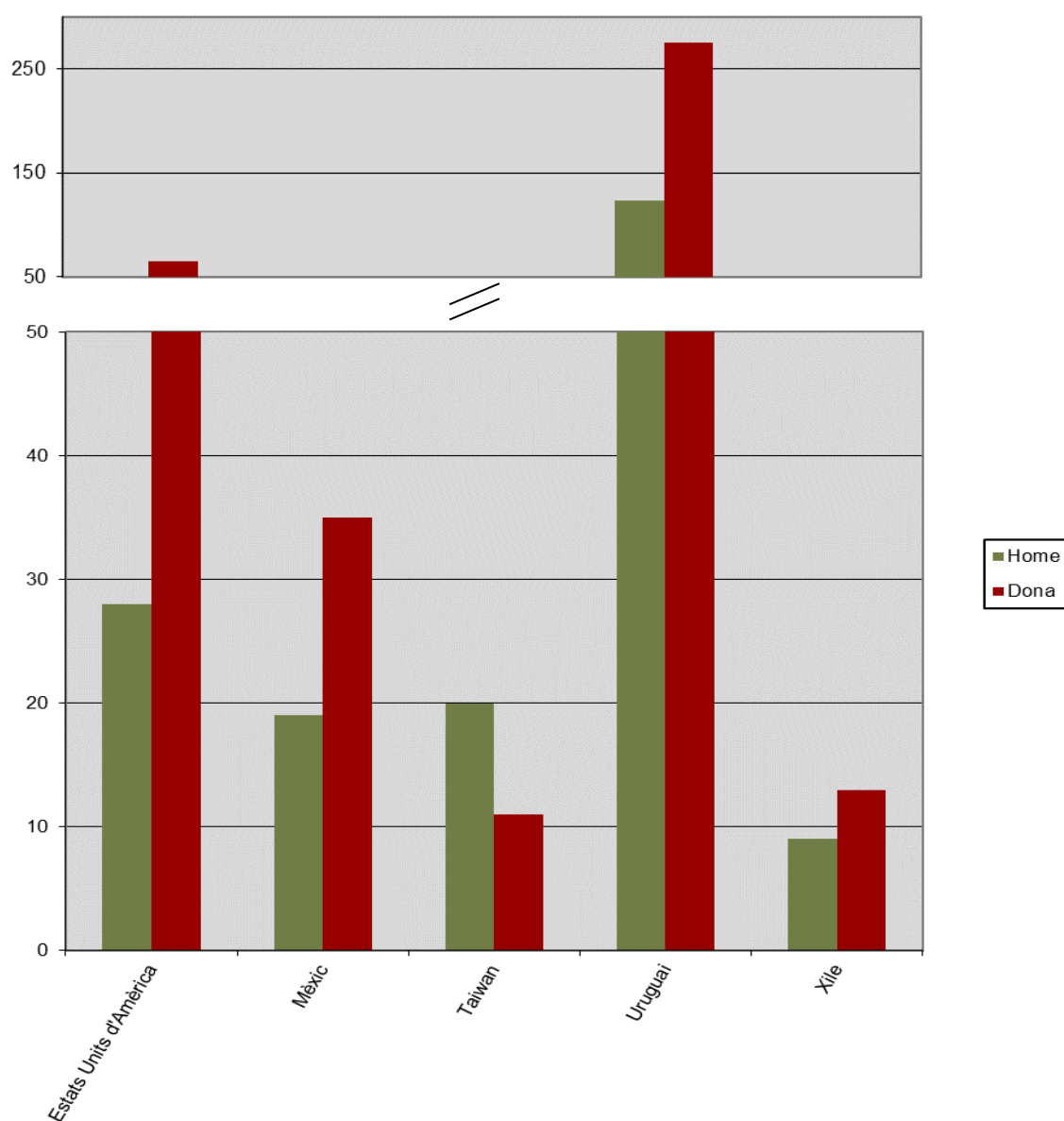


//



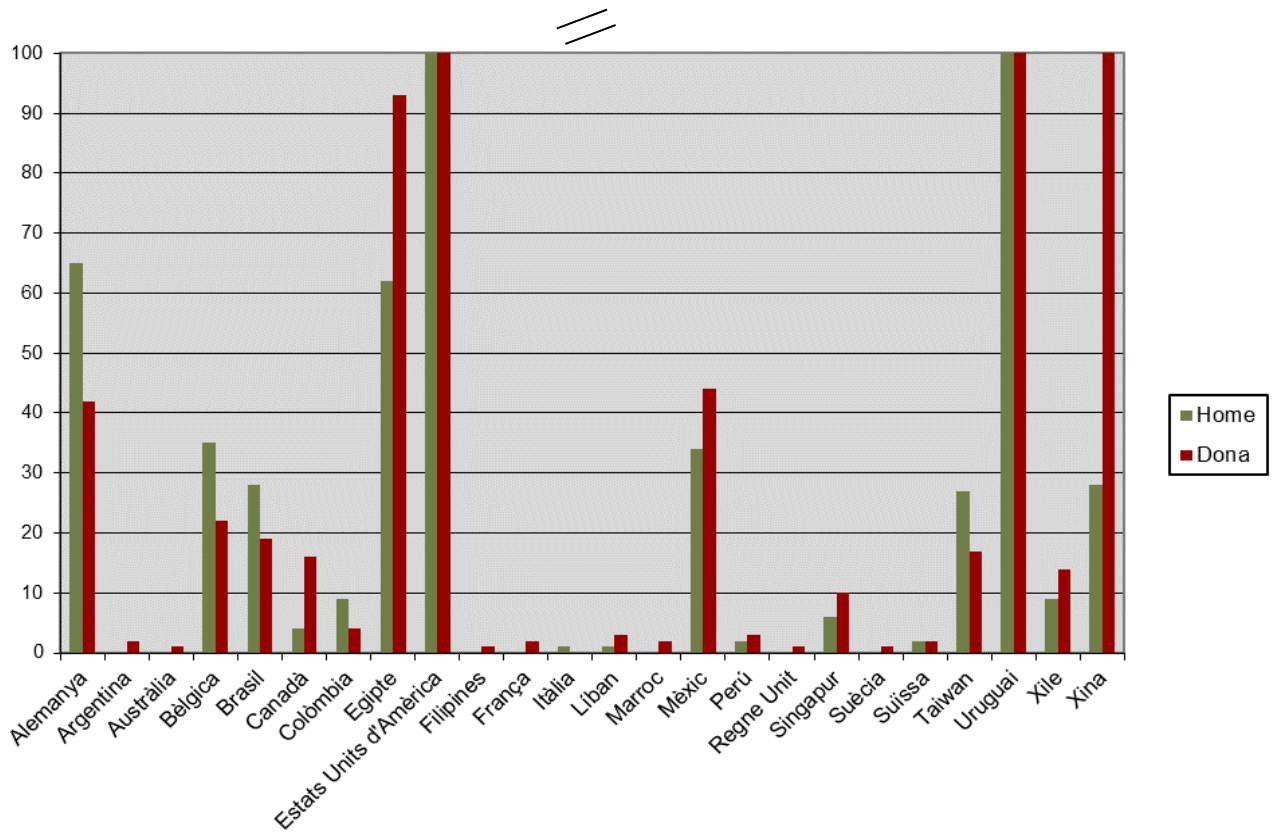
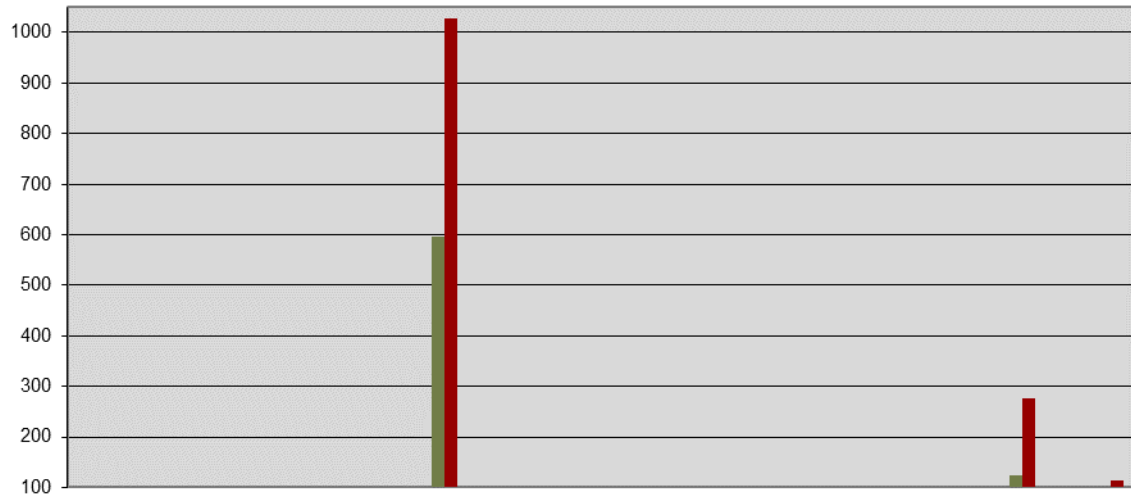
1.2.3.4 ESTUDIANTS EN LA MODALITAT TAILOR MADE PER PAÍS I SEXE

País	Home	Dona	Total
Estats Units d'Amèrica	28	65	93
Mèxic	19	35	54
Taiwan	20	11	31
Uruguai	123	275	398
Xile	9	13	22
Total	199	399	598



1.2.3.5 TOTAL D'ESTUDIANTS STUDY ABROAD PER PAÍS I SEXE

País	Home	Dona	Total
Alemanya	65	42	107
Argentina		2	2
Austràlia		1	1
Bèlgica	35	22	57
Brasil	28	19	47
Canadà	4	16	20
Colòmbia	9	4	13
Egipte	62	93	155
Estats Units d'Amèrica	596	1028	1624
Filipines		1	1
França		2	2
Itàlia	1		1
Líban	1	3	4
Marroc		2	2
Mèxic	34	44	78
Perú	2	3	5
Regne Unit		1	1
Singapur	6	10	16
Suècia		1	1
Suïssa	2	2	4
Taiwan	27	17	44
Uruguai	124	275	399
Xile	9	14	23
Xina	28	115	143
Total	1.033	1.717	2.750



1.2.4 UAB BARCELONA SUMMER SCHOOL

L'estiu del 2018 es va celebrar la tercera edició de l'International Summer Term que a la vegada aprofita per canviar el nom pel de UAB Barcelona Summer School.

En aquests moments es consolida l'equip docent i tècnic, s'incrementa l'oferta d'assignatures a 15 impartides en 8 dels 15 centres propis de la UAB i hi participa un total de 146 estudiants (amb 204 cursos matriculats) procedents de 28 països diferents. Per primera vegada, s'obre el programa a estudiants de la UAB i hi participa un total de 40. Això ajuda al projecte de "internationalization at home" que està duent a terme la universitat.

La University of California envia 52 estudiants, 44 dintre del marc de l'intercanvi i 8 fora, aquest nombre d'estudiants d'intercanvi ens permet oferir 11 places als estudiants UAB dins de la convocatòria del 2019/20 per anar a qualsevol universitat del sistema University of California.

A més, vam comptar amb la participació del grup Comediants que van impartir l'assignatura "Urban Performing Arts". La Facultat d'Economia i Empresa imparteix dues assignatures, *Ecological Economics and Degrowth Principles* i *European Economic Integration*; la Facultat de Ciències de l'Educació imparteix *Resources for Teaching and Learning English in Infant and Primary Education* i *Career Development for the Common Good*; la Facultat de Filosofia i Lletres, *Geography of Global Changes* i *Critical Thinking*; la Facultat de Psicologia, *Fundamentals Psychobiology*; la Facultat de Ciències, *Planet Earth*; la Facultat de Ciències de la Comunicació, *Leadership, Negotiation Techniques* i *Theory and Analysis of Television*; l'Escola d'Enginyeria, *Computer Networks* i, la Facultat de Traducció i Interpretació, *History of Asia*. A banda de les assignatures dels programes de grau de la UAB, també es va incloure dues assignatures independents que, per la seva temàtica i el moment, vam considerar molt atractives per formar part del programa: *Psychological First Aid* i la *How Cities Bounce Back from a Terror Attack: Barcelona (Spain) as an Experience*.

País	Nombre estudiants
Argentina	1
Austria	1
Belgium	1
Canada	2
Colombia	3
Egypt	7
Germany	1
Great Britain	1
Greece	3
Italy	5
Lebanon	1
Japan	2
Kyrgyzstan	1
Mexico	2
Morocco	1
Nigeria	1
Peru	1
Puerto Rico	1
Republic of Korea	7
Russia	1
Singapore	3
Siria	1
South Africa	1
Spain	40
Sweden	2
Ukraine	1
United States	3
United States (University of California)	52
Total	146

1. ESTUDIANTS

1.3 INTERNACIONALS

1.3.1.1 ESTUDIANTS DE GRAU PER NACIONALITAT I SEXE

Nacionalitat	Sexe	Home	Dona	Total
Albània			3	3
Alemanya		9	21	30
Algèria		3	1	4
Andorra		20	31	51
Aràbia Saudita			1	1
Argentina		13	23	36
Armènia		3	6	9
Àustria		1	1	2
Bangla Desh		2	1	3
Bèlgica		2	10	12
Benín		1		1
Bielorússia			4	4
Bolívia		25	26	51
Brasil		7	20	27
Bulgària		7	20	27
Camerun		1	1	2
Colòmbia		24	38	62
Congo			2	2
Corea, República de		1	8	9
Cuba		8	8	16
Dinamarca			1	1
Dominicana, República		4	5	9
Egipte		2		2
Equador		17	35	52
Eslovàquia		3		3
Eslovenia			1	1
Estats Units d'Amèrica		8	11	19
Estònia			1	1
Filipines		1	3	4
Finlàndia		1	4	5
França		24	41	65
Gàmbia			2	2
Georgia		1	8	9
Ghana		1	2	3
Grècia		1		1
Guatemala			1	1
Guinea		2	1	3
Guinea Equatorial		4	4	8
Guinea-Bissau		1		1
Hondures		3	7	10

Nacionalitat	Sexe	Home	Dona	Total
Hongria		1	1	2
Índia		2	7	9
Irlanda		1		1
Israel		1		1
Itàlia		44	68	112
Japó			2	2
Letonia		1	2	3
Líban		1	1	2
Liechtenstein			1	1
Lituania		1	2	3
Luxemburg			1	1
Marroc		34	84	118
Mauritània			1	1
Mèxic		2	7	9
Moldavia		3	11	14
Mongòlia			1	1
Nicaragua		2		2
Nigèria		2	2	4
Noruega		2		2
Països Baixos		6	3	9
Pakistan		8	13	21
Paraguai		5	5	10
Perú		23	33	56
Polònia		8	18	26
Portugal		10	29	39
Regne Unit		8	14	22
Romania		34	81	115
Rússia		12	37	49
Salvador, El		1	2	3
Senegal		2	2	4
Síria		1		1
Suècia			5	5
Suïssa			4	4
Turquia		2	2	4
Ucraïna		21	38	59
Uruguai		7	7	14
Veneçuela		11	15	26
Vietnam			1	1
Xile		6	15	21
Xina		71	132	203
Total		533	999	1.532

1.3.1.2 ESTUDIANTS DE MASTER UNIVERSITARI PER NACIONALITAT I SEXE

Nacionalitat	Sexe	Home	Dona	Total
Afganistan		1		1
Albània		1		1
Alemanya		12	14	26
Algèria		2	1	3
Andorra		1	3	4
Aràbia Saudita		1	1	2
Argentina		13	8	21
Austràlia		3		3
Àustria		1	4	5
Azerbaidjan		4	2	6
Bahames		1		1
Bangla Desh		5		5
Bèlgica		1	2	3
Benín		1		1
Bielorússia		1	2	3
Bolívia		4	5	9
Bòsnia i Hercegovina			1	1
Botswana		1		1
Brasil		4	16	20
Brunei		1		1
Bulgària		1	3	4
Camerun			2	2
Canadà		6	4	10
Colòmbia		32	56	88
Corea, República de		1	2	3
Costa Rica		5	5	10
Croàcia		2	2	4
Cuba			3	3
Dinamarca		1		1
Dominicana, República		1	2	3
Egipte		3	6	9
Equador		38	65	103
Eslovàquia			2	2
Eslovenia			2	2
Estats Units d'Amèrica		15	21	36
Etiòpia		3		3
Filipines		1		1
Finlàndia		2	1	3

Nacionalitat	Sexe	Home	Dona	Total
França		13	32	45
Georgia		2	4	6
Ghana			1	1
Grècia		3	9	12
Guatemala		2	3	5
Haití			1	1
Hondures		2	3	5
Hongria		2	3	5
Índia		8	6	14
Indonèsia		1	3	4
Iran		13	14	27
Irlanda		1		1
Israel			1	1
Itàlia		36	57	93
Jamaica			1	1
Jordània			1	1
Kazakhstan		1	1	2
Kenya		2	2	4
Letonia			1	1
Líban		1	2	3
Lituània			2	2
Macedònia			1	1
Marroc		5	6	11
Maurici			1	1
Mèxic		20	29	49
Moçambic		1		1
Myanmar			2	2
Nepal		3	1	4
Nicaragua		1	2	3
Nigèria		7	2	9
Noruega		3	1	4
Nova Zelanda			1	1
Països Baixos		8	3	11
Pakistan		6	7	13
Panamà			2	2
Paraguai		9	8	17
Perú		21	26	47
Polònia		3	5	8
Portugal		2	5	7
Puerto Rico		2		2

Nacionalitat	Sexe	Home	Dona	Total
Regne Unit		18	11	29
Romania		2	7	9
Rússia		6	24	30
Saint Vicent i les Grenadines			1	1
Salvador, El		1	1	2
San Marino			1	1
Sao Tomé i Príncipe			1	1
Senegal			1	1
Sèrbia		1	3	4
Síria		1		1
Sud-Àfrica, República de			2	2
Suècia			3	3
Suïssa		3	1	4
Tailàndia		1	2	3
Tunísia		1	6	7
Turkmenistan		1		1
Turquia		14	11	25
Txeca, República			3	3
Ucraïna		1	3	4
Uganda			1	1
Unió dels Emirats Àrabs			1	1
Uruguai		3	8	11
Veneçuela		6	5	11
Vietnam		2	6	8
Xile		35	50	85
Xina		52	193	245
Xipre			3	3
Zàmbia		1		1
Total		496	832	1.328

1.3.1.3 ESTUDIANTS DE DOCTORAT PER NACIONALITAT I SEXE

Nacionalitat	Sexe	Home	Dona	Total
Afganistan			1	1
Albània		4		4
Alemanya		19	15	34
Algèria		3	2	5
Andorra		3		3
Aràbia Saudita		3	3	6
Argentina		9	21	30
Austràlia		1	2	3
Àustria		2	1	3
Azerbaidjan			1	1
Bèlgica		1	6	7
Bielorússia			3	3
Bolívia			3	3
Bòsnia i Hercegovina			1	1
Brasil		30	31	61
Bulgària		1	2	3
Burkina Faso		1		1
Canadà		4	1	5
Colòmbia		100	97	197
Corea, República de		3	3	6
Costa Rica		7	6	13
Croàcia		2	7	9
Cuba		6	8	14
Dinamarca			1	1
Dominicana, República			3	3
Egipte		7	7	14
Equador		38	37	75
Eslovàquia			2	2
Eslovenia		1	1	2
Estats Units d'Amèrica		14	13	27
Estònia		1		1
Etiòpia		1		1
França		19	15	34
Georgia		2	3	5
Ghana		2		2
Grècia		4	16	20
Guatemala		1	2	3

Nacionalitat	Sexe	Home	Dona	Total
Guinea		1		1
Hondures			2	2
Hongria		2	1	3
Índia		13	7	20
Iran		23	21	44
Iraq		3		3
Irlanda		1		1
Islàndia			1	1
Itàlia		83	79	162
Jamaica		1	2	3
Japó		3	3	6
Jordània			1	1
Kazakhstan		1	4	5
Kenya		1		1
Líban			4	4
Lituania			2	2
Macedònia		2	1	3
Malàisia		1	2	3
Malta			1	1
Marroc		3	1	4
Mèxic		54	72	126
Moçambic		5	1	6
Mongòlia		1		1
Myanmar			1	1
Nigèria		4	2	6
Països Baixos		4	1	5
Països i terri. no determinats		2		2
Pakistan		3	3	6
Panamà		3		3
Paraguai		5	9	14
Perú		35	22	57
Polònia		5	9	14
Portugal		2	17	19
Puerto Rico		2	1	3
Regne Unit		8	7	15
Romania		3	9	12
Rússia		11	13	24
Salvador, El			1	1
Senegal		1		1
Sèrbia		1	6	7

Nacionalitat	Sexe	Home	Dona	Total
Síria		1	2	3
Suècia		2	1	3
Suïssa		2		2
Tailàndia		2		2
Tunísia		1	3	4
Turquia		6	11	17
Txeca, República			3	3
Ucraïna		1	7	8
Unió dels Emirats Àrabs		1		1
Uruguai		5	5	10
Veneçuela		11	25	36
Vietnam		4	3	7
Xile		77	92	169
Xina		77	102	179
Xina Taipei (Taiwan)			4	4
Xipre		1	1	2
Total		767	879	1.646

1.3.1.4 ESTUDIANTS DE FORMACIÓ CONTINUADA PER NACIONALITAT I SEXE

Nacionalitat	Sexe	Home	Dona	Total
Afganistan			3	3
Albània			1	1
Alemanya		5	19	24
Algèria		2	1	3
Andorra		5	13	18
Anguilla			1	1
Aràbia Saudita		2	2	4
Argentina		28	101	129
Austràlia		1	1	2
Àustria			3	3
Azerbaidjan		3		3
Bahames			1	1
Bèlgica		1	3	4
Bolívia		7	14	21
Brasil		20	25	45
Bulgària			5	5
Burkina Faso		1		1
Camerun			1	1
Canadà			1	1
Colòmbia		60	153	213
Costa Rica		12	20	32
Croàcia		1	6	7
Cuba		3	8	11
Dinamarca			3	3
Dominicana, República		12	30	42
Egipte		8	15	23
Equador		52	56	108
Eslovenia			2	2
Estats Units d'Amèrica		7	21	28
Estònia		1	1	2
Filipines		1	1	2
Finlàndia		1		1
França		12	20	32
Grècia		1	9	10
Guatemala		4	7	11
Guinea Equatorial		1	1	2
Haití		2	1	3

Nacionalitat	Sexe	Home	Dona	Total
Hondures		2	7	9
Hongria		1	1	2
Iemen		1		1
Índia		3	2	5
Iran		1	1	2
Iraq			1	1
Irlanda		2		2
Israel			3	3
Itàlia		28	69	97
Japó		1	2	3
Kenya			1	1
Letonia		5		5
Líban		4	1	5
Lituania			2	2
Luxemburg			1	1
Malàisia			1	1
Marroc		2	2	4
Mèxic		39	89	128
Myanmar			1	1
Nicaragua			7	7
Nigèria		3	2	5
Noruega		1	1	2
Països Baixos		2	4	6
Pakistan		1		1
Panamà		21	33	54
Paraguai		1	9	10
Perú		18	61	79
Polònia		2	5	7
Portugal		24	85	109
Puerto Rico			4	4
Qatar		1	1	2
Regne Unit		2	8	10
Romania		4	9	13
Rússia		3	13	16
Salvador, El		10	14	24
Sense assignar			1	1
Sèrbia			2	2
Singapur			1	1
Sud-Àfrica, República de			1	1
Suècia			2	2

Nacionalitat	Sexe	Home	Dona	Total
Suïssa		2	3	5
Turquia		3	7	10
Txeca, República			1	1
Ucraïna			7	7
Unió dels Emirats Àrabs		1	1	2
Uruguai		3	12	15
Veneçuela		10	20	30
Vietnam			1	1
Xile		47	108	155
Xina		14	35	49
Xina Taipei (Taiwan)			2	2
Xipre		2	1	3
Total		517	1.194	1.711

1.3.1.5 ESTUDIANTS VINCULATS PER NACIONALITAT I SEXE

Nacionalitat	Sexe	Home	Dona	Total
Alemanya		1	6	7
Algèria		1		1
Argentina		1	4	5
Àustria			1	1
Bèlgica		1		1
Brasil		11	17	28
Canadà			2	2
Colòmbia		5	5	10
Dinamarca			1	1
Egipte			4	4
Equador			2	2
Eslovàquia			1	1
Estats Units d'Amèrica		17	46	63
Estònia			1	1
Finlàndia		1	1	2
França		3	5	8
Georgia			1	1
Grècia		1	2	3
Hongria			1	1
Índia		1		1
Iran		2	3	5
Itàlia		13	42	55
Jordània			1	1
Marroc		2	1	3
Mèxic		14	28	42
Nigèria		1		1
Noruega			1	1
Països Baixos		3	4	7
Pakistan		1		1
Paraguai		1		1
Perú		1		1
Polònia			1	1
Portugal		1	2	3
Regne Unit		3	4	7
Rússia			1	1
Sèrbia		1	1	2

Nacionalitat	Sexe	Home	Dona	Total
Suècia			3	3
Tunísia		1	3	4
Turquia		2	2	4
Txeca, República		1		1
Ucraïna			1	1
Uruguai		1		1
Xile		3	3	6
Xina		4	2	6
Total		98	203	301

1. ESTUDIANTS

1.4 RESUM ESTADÍSTIC

1.4.1.1 EVOLUCIÓ MOBILITAT REAL D'ESTUDIANTS ERASMUS PER CENTRE (2014-2018)

CENTRES PROPIS

Centre	Curs acadèmic	2014/15		2015/16		2016/17		2017/18	
		IN	OUT	IN	OUT	IN	OUT	IN	OUT
Escola d'Enginyeria		17	24	16	23	19	17	25	17
Facultat d'Economia i Empresa		93	50	116	77	134	89	144	46
Facultat de Biociències		29	55	34	60	26	75	36	97
Facultat de Ciències		48	43	53	45	46	48	45	48
Facultat de Ciències de l'Educació		20	23	17	41	23	41	25	31
Facultat de Ciències de la Comunicació		52	60	61	61	50	73	40	66
Facultat de Ciències Polítiques i de Sociologia		126	22	123	15	116	30	141	36
Facultat de Dret		40	29	44	24	49	37	51	26
Facultat de Filosofia i Lletres		150	77	175	74	165	70	146	73
Facultat de Medicina		45	46	44	49	47	64	45	52
Facultat de Psicologia		25	22	30	19	34	34	32	24
Facultat de Traducció i d'Interpretació		90	73	86	87	78	69	74	49
Facultat de Veterinària		7	5	12	18	6	16	14	20
Total		742	529	811	593	793	663	818	585

CENTRES ADSCRITS

Centre	Curs acadèmic	2014/15		2015/16		2016/17		2017/18	
		IN	OUT	IN	OUT	IN	OUT	IN	OUT
Eina, Centre Universitari de Disseny i Art		16	5	19	7	11	2	14	6
Escola de Prevenció i Seguretat Integral						1	1	2	1
Escola Massana, Centre Municipal d'Art i Disseny		19	10	15	9	14	7	15	11
Escola Universitària d'Infermeria de Sant Pau			1		1				2
Escola Universitària d'Infermeria i Fisioteràpia "Gimbernat"		11	31	15	27	20	29	22	24
Escola Universitària d'Infermeria i Teràpia Ocupacional		6	2	7	1	6	7	2	4
Escola Universitària d'Informàtica Tomàs Cerdà		3		1		3	3	1	
Escola Universitària de Ciències de la Salut		13	9	7	10	5	9	10	16
Escola Universitària de Ciències Socials				1	6	1		1	1
Escola Universitària de Turisme i Direcció Hotelera		51	41	35	31	47	32	57	24
Escola Universitària Salesians de Sarrià			4	7	15	17	14	14	4
Total		119	103	107	107	125	104	138	93

TOTAL UAB	Curs acadèmic	2014/15		2015/16		2016/17		2017/18	
		IN	OUT	IN	OUT	IN	OUT	IN	OUT
		861	632	918	700	918	767	956	678

1.4.1.2 EVOLUCIÓ MOBILITAT REAL D'ESTUDIANTS DEL UAB EXCHANGE PROGRAMME PER CENTRE (2014-2018)

CENTRES PROPIS

Centre	Curs acadèmic	2014/15		2015/16		2016/17		2017/18	
		IN	OUT	IN	OUT	IN	OUT	IN	OUT
Escola d'Enginyeria		7	3	7	4	10	6	9	2
Facultat d'Economia i Empresa		71	21	82	12	77	8	74	25
Facultat de Biociències		8	23	14	31	14	29	14	30
Facultat de Ciències		3	10	8	6	17	14	7	12
Facultat de Ciències de l'Educació		6	5	5	2	5	4	3	5
Facultat de Ciències de la Comunicació		25	12	25	15	36	16	24	27
Facultat de Ciències Polítiques i de Sociologia		44	5	49	4	90	4	44	9
Facultat de Dret		17	6	19	5	16	0	20	2
Facultat de Filosofia i Lletres		46	10	65	20	51	13	49	10
Facultat de Medicina		20	10	8	11	10	15	5	12
Facultat de Psicologia		9	7	13	13	22	6	23	13
Facultat de Traducció i d'Interpretació		63	63	76	82	90	86	110	57
Facultat de Veterinària		1	2	2	3	1	3	9	1
Total		320	177	373	208	439	204	391	205

CENTRES ADSCRITS

Centre	Curs acadèmic	2014/15		2015/16		2016/17		2017/18	
		IN	OUT	IN	OUT	IN	OUT	IN	OUT
Eina, Centre Universitari de Disseny i Art		3	1	4	3	6	5	11	1
Escola Massana, Centre Municipal d'Art i Disseny		2	2	4		4	2	5	2
Escola Universitària d'Infermeria de Sant Pau					1				
Escola Universitària d'Infermeria i Fisioteràpia Gimbernat									2
Escola Universitària d'Infermeria i Teràpia Ocupacional		2	2	3	3	2		5	
Escola Universitària d'Informàtica Tomàs Cerdà							1		
Escola Universitària de Ciències de la Salut			3		4		4		3
Escola Universitària de Turisme i Direcció Hotelera		15	3	14	5	12	6	13	7
Escola Universitària Salesiana de Sarrià					1		2		1
Total		22	11	25	17	24	20	34	16

TOTAL UAB	Curs acadèmic	2014/15		2015/16		2016/17		2017/18	
		IN	OUT	IN	OUT	IN	OUT	IN	OUT
		342	188	398	225	463	224	425	221

1.4.1.3 EVOLUCIÓ MOBILITAT REAL D'ESTUDIANTS SICUE PER CENTRE (2014-2018)

CENTRES PROPIS

Centre	Curs acadèmic	2014/15		2015/16		2016/17		2017/18	
		IN	OUT	IN	OUT	IN	OUT	IN	OUT
Escola d'Enginyeria		2	3	2		5	3	5	2
Facultat d'Economia i Empresa		3	5	2		2	2	4	4
Facultat de Biociències		13	5	10	6	12	1	17	4
Facultat de Ciències		5	1	7	2	6	3	1	1
Facultat de Ciències de l'Educació		7	3	9	1	15	4	3	3
Facultat de Ciències de la Comunicació		16	4	14	5	17	5	10	5
Facultat de Ciències Polítiques i de Sociologia		7	2	8	7	9	5	6	4
Facultat de Dret		4	2	8	10	6	3	10	6
Facultat de Filosofia i Lletres		4	5	11	5	12	11	8	11
Facultat de Medicina		11	7	8	2	12	6	10	7
Facultat de Psicologia		5	2	7	4	9	3	12	3
Facultat de Traducció i d'Interpretació		5	3	6	1	12	3	5	2
Facultat de Veterinària		7	1	6	3	7		7	3
Total		89	43	98	46	124	49	98	55

CENTRES ADSCRITS

Centre	Curs acadèmic	2014/15		2015/16		2016/17		2017/18	
		IN	OUT	IN	OUT	IN	OUT	IN	OUT
Escola Universitària d'Infermeria de Sant Pau			2					1	1
Escola Universitària d'Infermeria i de Fisioteràpia"Gimbernat"		1				1			1
Escola Universitària d'Infermeria i Teràpia Ocupacional		1		1					
Escola Universitària de Ciències de la Salut					2	2	3	4	7
Escola Universitària de Ciències Socials					2		2		
Escola Universitària de Turisme i Direcció Hotelera		1	1		1	1		1	
Total		3	3	1	5	4	5	6	9

TOTAL UAB	Curs acadèmic	2014/15		2015/16		2016/17		2017/18	
		IN	OUT	IN	OUT	IN	OUT	IN	OUT
		92	46	99	51	128	54	104	64

1.4.1.4 EVOLUCIÓ MOBILITAT ESTUDIANTS STUDY ABROAD – SELECTED COURSES PER CENTRE (2014-2018)

CENTRES PROPIS

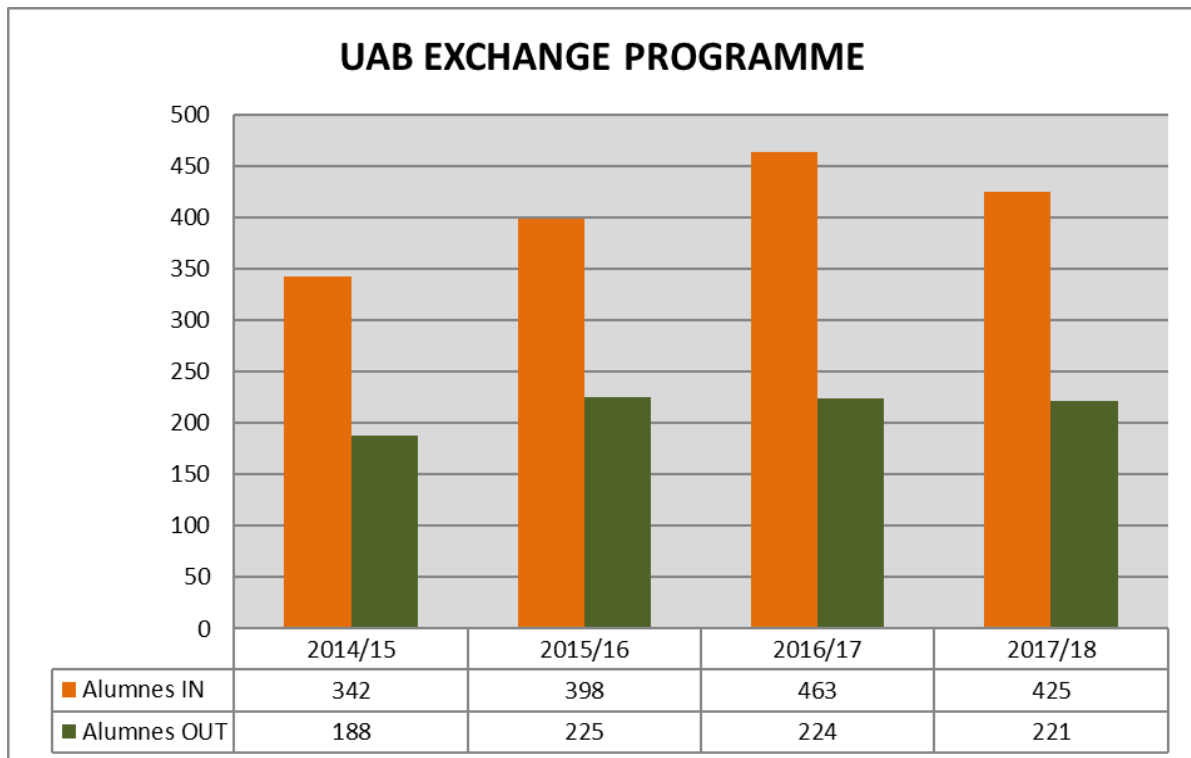
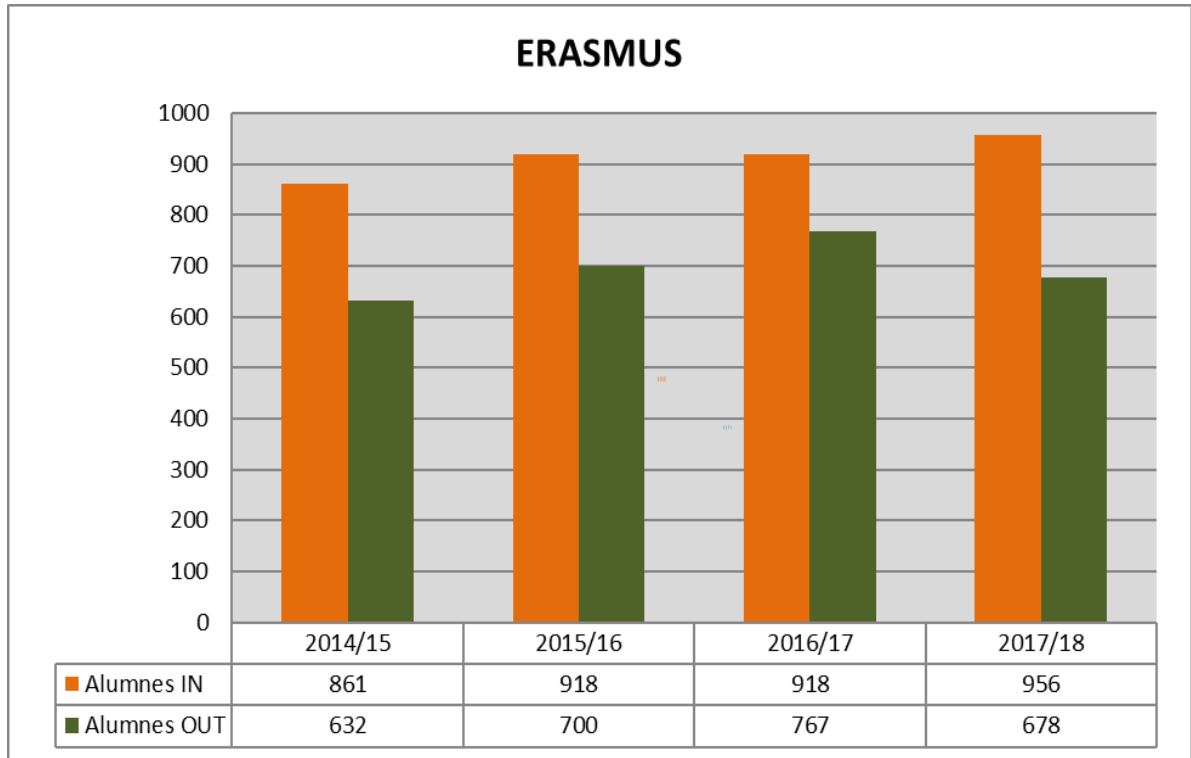
Centre	Curs acadèmic	2014/15	2015/16	2016/17	2017/18
		IN	IN	IN	IN
Escola d'Enginyeria					1
Facultat d'Economia i Empresa		10	12	24	24
Facultat de Biociències			1	1	
Facultat de Ciències		1	1		
Facultat de Ciències de la Comunicació		6	10	9	10
Facultat de Ciències Polítiques i de Sociologia		13	6	3	8
Facultat de Dret		4	6	1	4
Facultat de Filosofia i Lletres		28	10	22	9
Facultat de Psicologia		6	9		3
Facultat de Traducció i d'Interpretació		6	12	2	1
Facultat de Veterinària		2			
Total		76	67	62	60

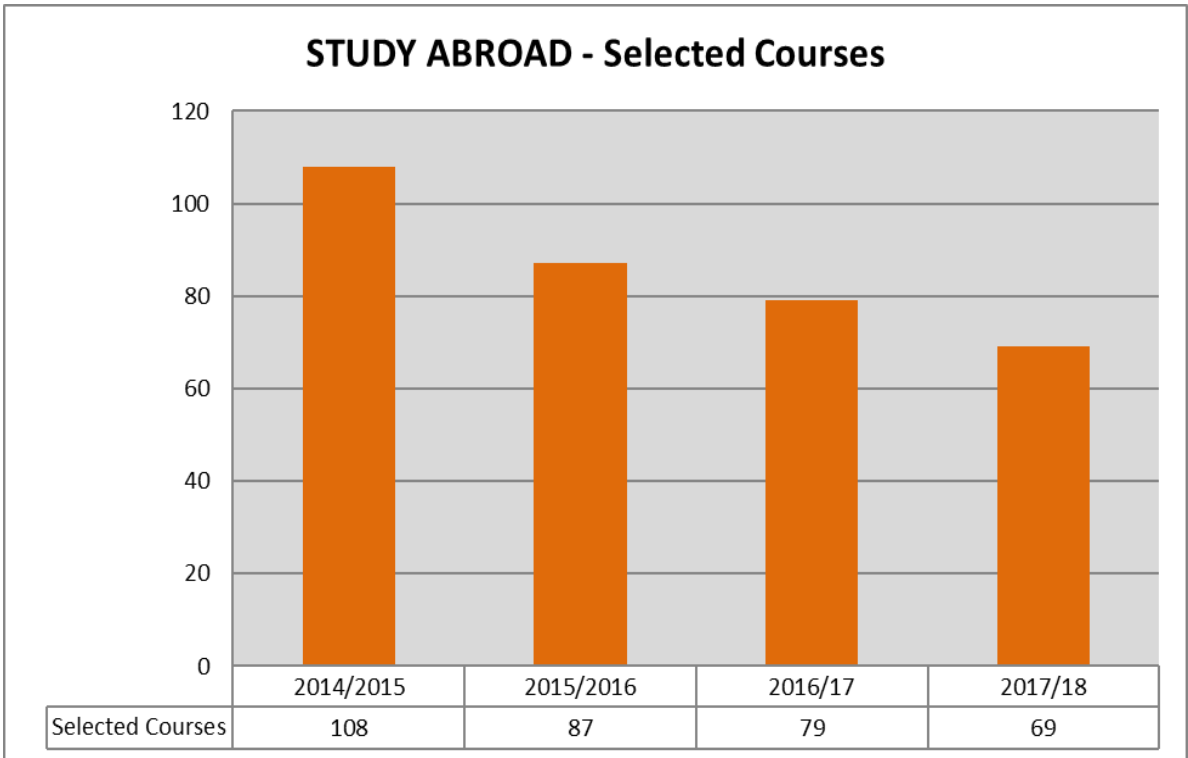
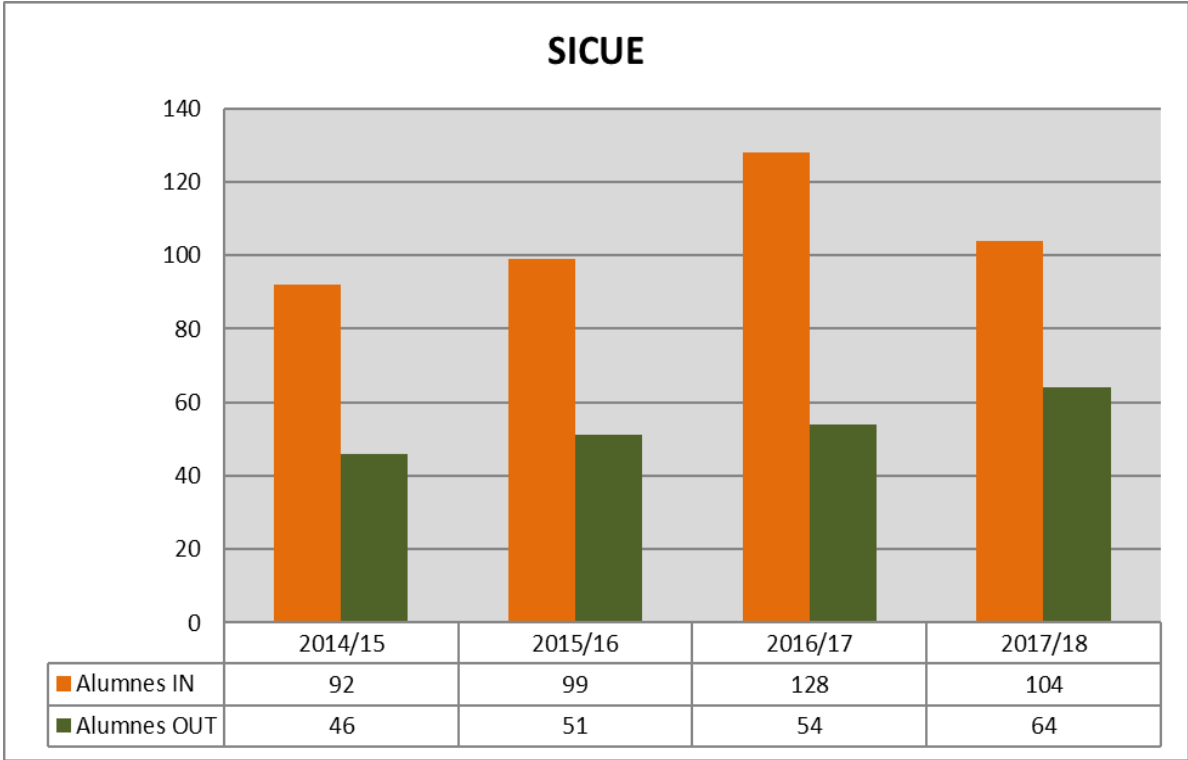
CENTRES ADSCRITS

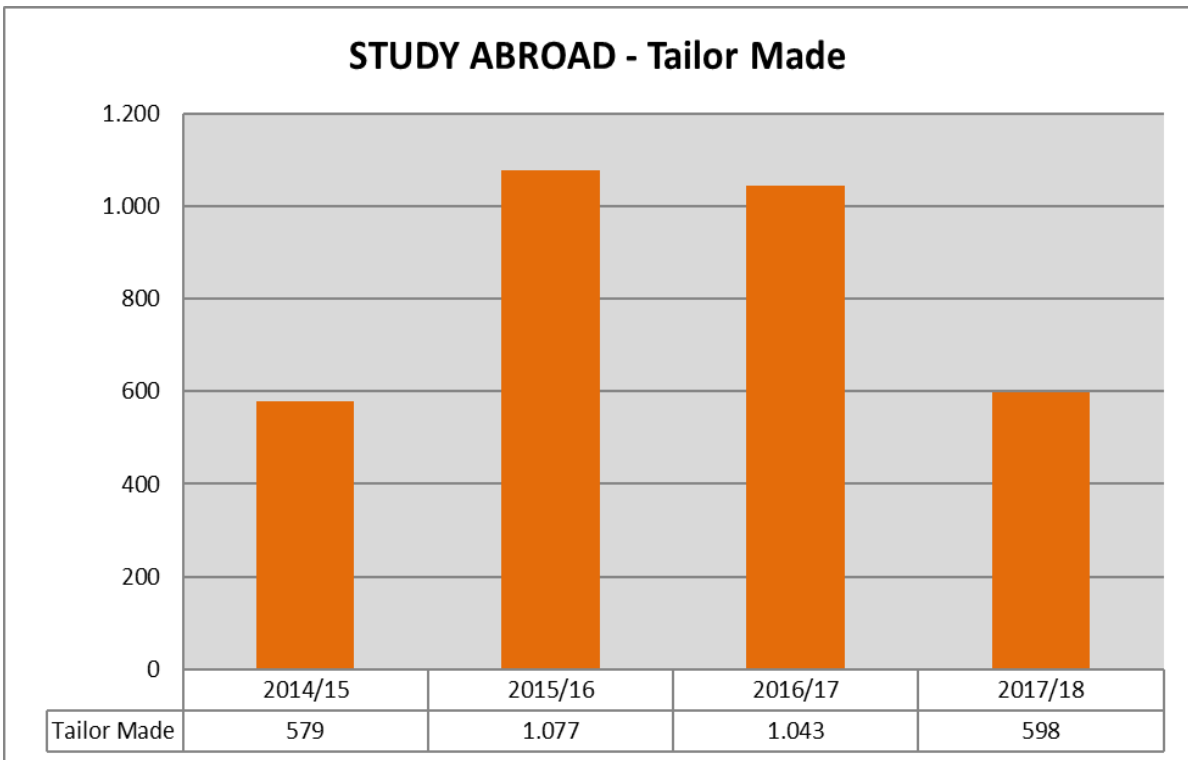
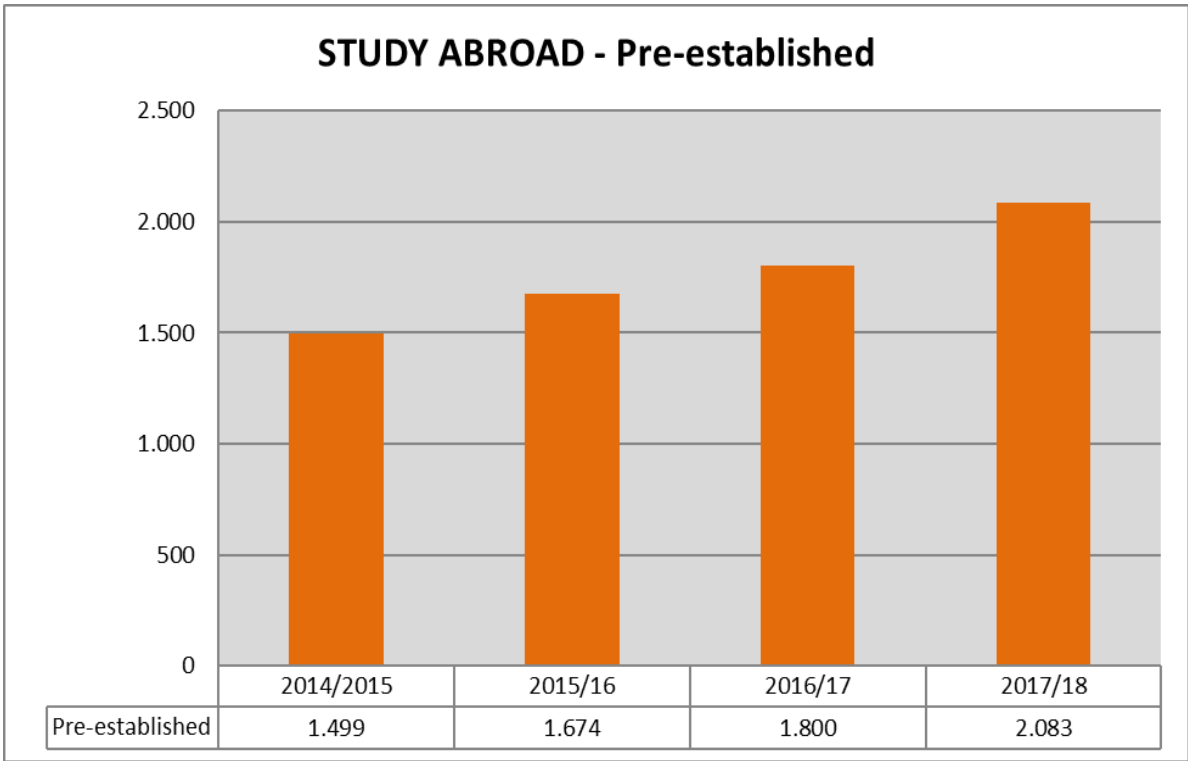
Centre	Curs acadèmic	2013/14	2014/15	2015/16	2016/17
		IN	IN	IN	IN
Escola Universitària de Turisme i Direcció Hotelera		32	20	17	9
Total		32	20	17	9

Centre	Curs acadèmic	2013/14	2014/15	2015/16	2016/17
		IN	IN	IN	IN
TOTAL UAB		108	87	79	69

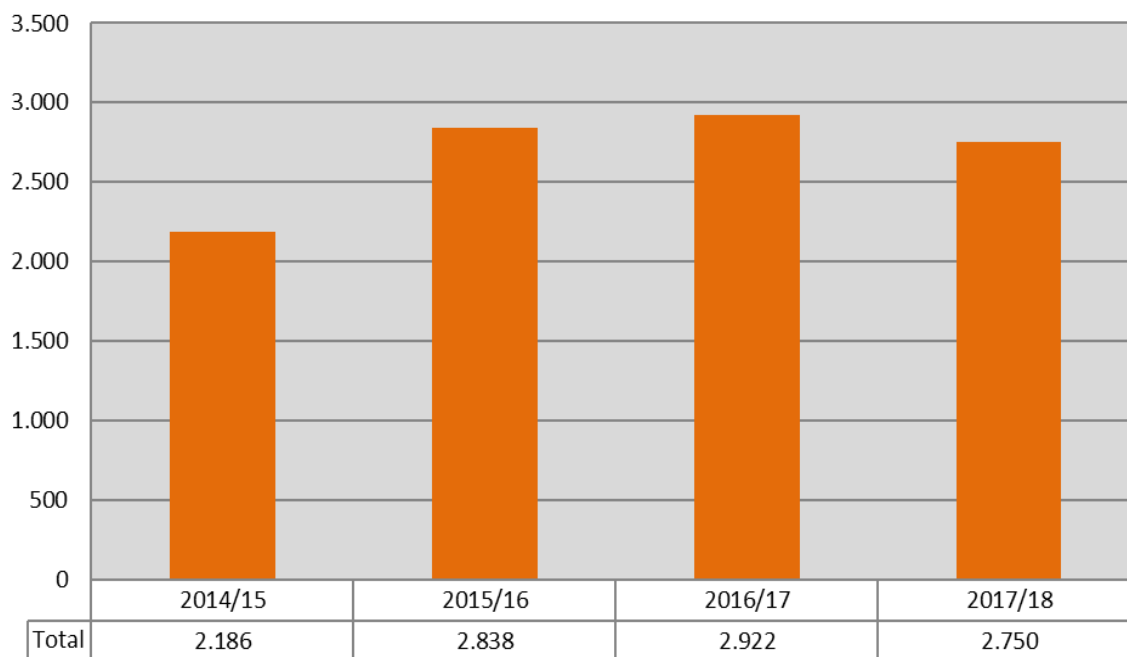
1.4.1.5 GRÀFICS DE L'EVOLUCIÓ PER PROGRAMA (2014-2018)





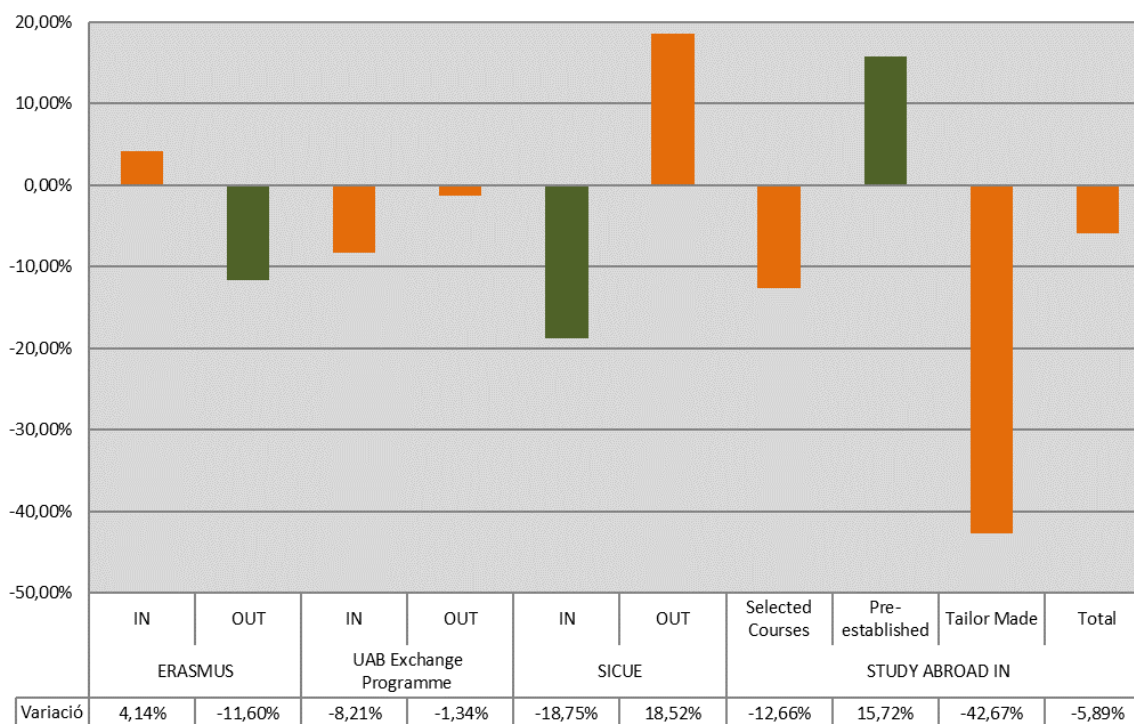


STUDY ABROAD - Total



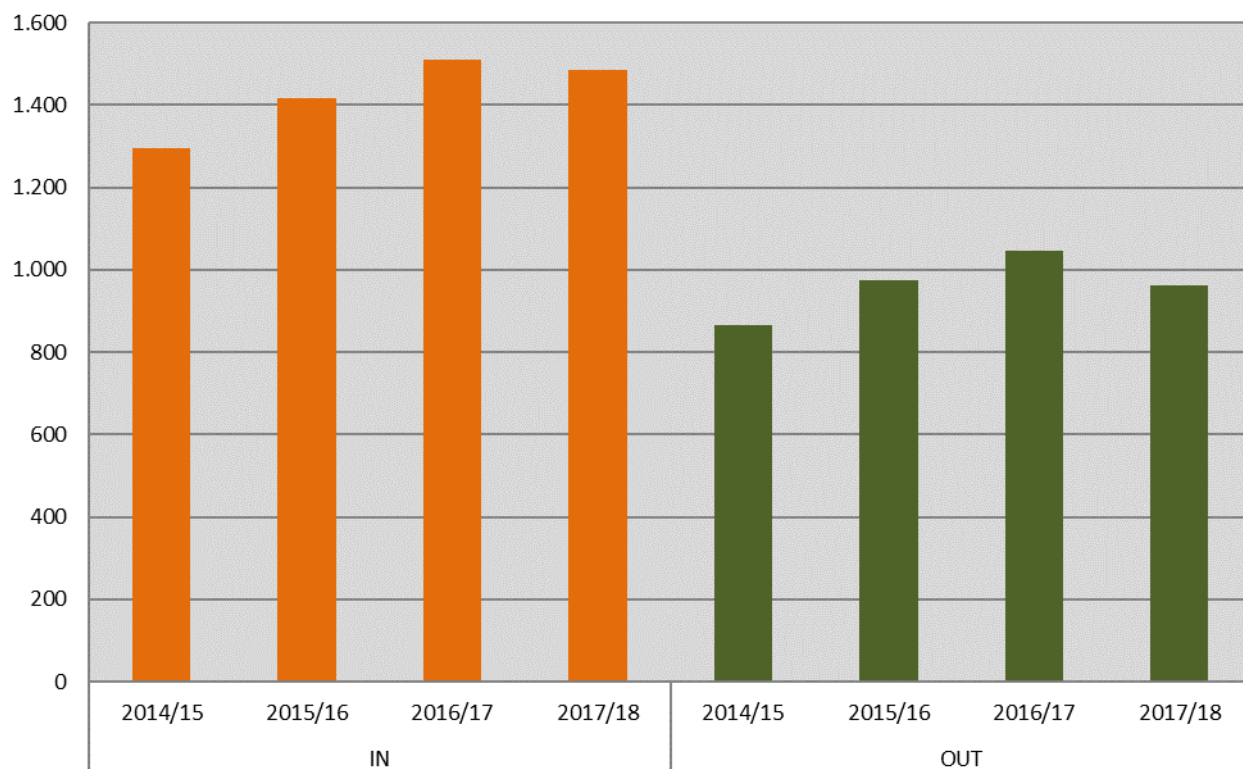
1.4.1.6 VARIACIÓ ESTUDIANTS RESPECTE AL CURS ACADÈMIC 2016-2017

		Curs 2016/17	Curs 2017/18	Variació
ERASMUS	IN	918	956	4,14%
	OUT	767	678	-11,60%
UAB EXCHANGE PROGRAMME	IN	463	425	-8,21%
	OUT	224	221	-1,34%
SICUE	IN	128	104	-18,75%
	OUT	54	64	18,52%
STUDY ABROAD	Selected Courses	79	69	-12,66%
	Pre-established	1.800	2.083	15,72%
	Tailor Made	1.043	598	-42,67%
	Total	2.922	2.750	-5,89%



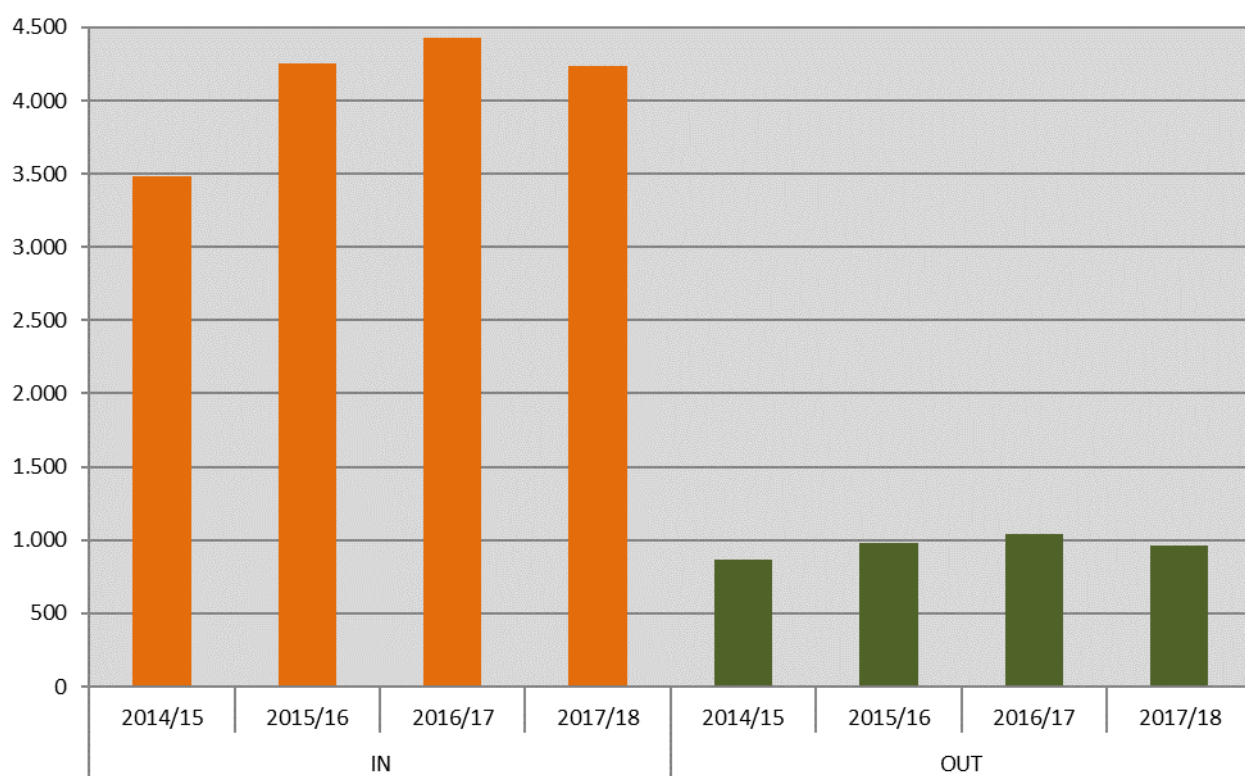
1.4.1.7 EVOLUCIÓ MOBILITAT TOTAL DELS PROGRAMES D'INTERCANVI (2014-2018) SENSE STUDY ABROAD

	IN				OUT			
	2014/15	2015/16	2016/17	2017/18	2014/15	2015/16	2016/17	2017/18
ERASMUS	861	918	918	956	632	700	767	678
UAB EXCHANGE PROGRAMME	342	398	463	425	188	225	224	221
SICUE	92	99	128	104	46	51	54	64
TOTAL	1.295	1.415	1.509	1.485	866	976	1.045	963



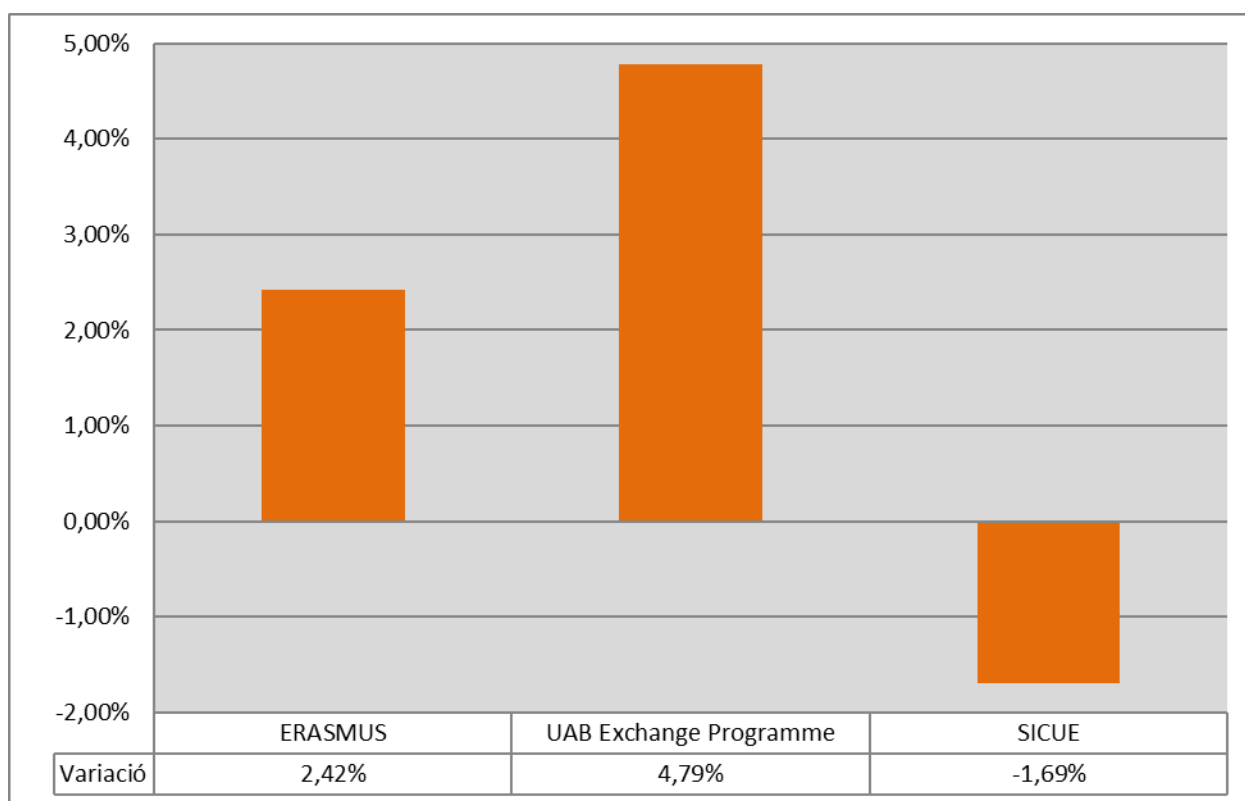
1.4.1.8 EVOLUCIÓ MOBILITAT TOTAL DELS PROGRAMES D'INTERCANVI (2014-2018)

	IN				OUT			
	2014/15	2015/16	2016/17	2017/18	2014/15	2015/16	2016/17	2017/18
ERASMUS	861	918	918	956	632	700	767	678
UAB EXCHANGE PROGRAMME	342	398	463	425	188	225	224	221
SICUE	92	99	128	104	46	51	54	64
STUDY ABROAD	2.186	2.838	2.922	2.750	-	-	-	-
TOTAL	3.481	4.253	4.431	4.235	866	976	1.045	963



1.4.2.1 VARIACIÓ NOMBRE ACORDS RESPECTE AL CURS ACADÈMIC 2016-2017

Programa	Curs 2016/17	Curs 2017/18	Variació
ERASMUS	1.449	1.484	2,42%
UAB EXCHANGE PROGRAMME	397	416	4,79%
SICUE	472	464	-1,69%



1.4.3.1 ESTUDIANTS TITULATS EL CURS 2017-2018 QUE HAN PARTICIPAT EN PROGRAMES D'INTERCANVI

Centre/Estudi	Estudiants titulats el curs 2017/18			Estudiants titulats el curs 2017/18 que han participat en algun programa d'intercanvi			Percentatge d'estudiants titulats el curs 2017/18 que han participat en algun programa d'intercanvi		
	Home	Dona	Total	Home	Dona	Total	Home	Dona	Total
Escola d'Enginyeria	234	55	289	22	4	26	9,40%	7,27%	9,00%
Graduat en Enginyeria de Sistemes de Telecomunicació	19		19	3		3	15,79%		15,79%
Graduat en Enginyeria Electrònica de Telecomunicació	23	3	26						
Graduat en Enginyeria Informàtica	117	12	129	10	1	11	8,55%	8,33%	8,53%
Graduat en Enginyeria Informàtica (Menció en Enginyeria de Computadors) i Graduat en Enginyeria Electrònica de Comunicacions	5		5						
Graduat en Enginyeria Informàtica (Menció en Tecnologies de la Informació) i Graduat en Enginyeria de Sistemes de Telecomunicació	3		3						
Graduat en Enginyeria Química	41	21	62	5		5	12,20%		8,06%
Graduat en Gestió Aeronàutica	26	19	45	4	3	7	15,38%	15,79%	15,56%
Facultat d'Economia i Empresa	264	235	499	37	38	75	14,02%	16,17%	15,03%
Graduat en Administració i Direcció d'Empreses i Graduat en Dret	31	40	71	1		1	3,23%		1,41%
Graduat en Comptabilitat i Finances	40	38	78		2	2		5,26%	2,56%
Graduat en Empresa i Tecnologia	32	14	46	4	1	5	12,50%	7,14%	10,87%
Graduat en Administració i Direcció d'Empreses	94	100	194	24	25	49	25,53%	25,00%	25,26%
Graduat en Economia	67	43	110	8	10	18	11,94%	23,26%	16,36%
Facultat de Biociències	149	246	395	45	77	122	30,20%	31,30%	30,89%
Graduat en Biologia	23	40	63	4	9	13	17,39%	22,50%	20,63%
Graduat en Biologia Ambiental	29	24	53	14	15	29	48,28%	62,50%	54,72%
Graduat en Bioquímica	22	36	58	6	10	16	27,27%	27,78%	27,59%
Graduat en Biotecnologia	33	37	70	10	11	21	30,30%	29,73%	30,00%
Graduat en Ciències Biomèdiques	13	37	50	5	19	24	38,46%	51,35%	48,00%
Graduat en Genètica	11	38	49	3	8	11	27,27%	21,05%	22,45%
Graduat en Microbiologia	18	34	52	3	5	8	16,67%	14,71%	15,38%

Centre/Estudi	Estudiants titulats el curs 2017/18			Estudiants titulats el curs 2017/18 que han participat en algun programa d'intercanvi			Percentatge d'estudiants titulats el curs 2017/18 que han participat en algun programa d'intercanvi		
	Home	Dona	Total	Home	Dona	Total	Home	Dona	Total
Facultat de Ciències	259	157	416	35	32	67	13,51%	20,38%	16,11%
Graduat en Ciències Ambientals	35	34	69	13	12	25	37,14%	35,29%	36,23%
Graduat en Ciències Ambientals i Graduat en Geologia	1	5	6						
Graduat en Estadística Aplicada	15	5	20	2		2	13,33%		10,00%
Graduat en Física	56	12	68	5	1	6	8,93%	8,33%	8,82%
Graduat en Física i Matemàtiques	16	5	21						
Graduat en Física i Química	8	7	15						
Graduat en Geologia	23	17	40	1	1	2	4,35%	5,88%	5,00%
Graduat en Matemàtiques	19	16	35		3	3		18,75%	8,57%
Graduat en Nanociència i Nanotecnologia	35	21	56	10	9	19	28,57%	42,86%	33,93%
Graduat en Química	51	35	86	4	6	10	7,84%	17,14%	11,63%
Facultat de Ciències de la Comunicació	124	243	367	16	50	66	12,90%	20,58%	17,98%
Graduat en Comunicació Audiovisual	24	38	62	1	7	8	4,17%	18,42%	12,90%
Graduat en Periodisme	79	149	228	12	27	39	15,19%	18,12%	17,11%
Graduat en Publicitat i Relacions Públiques	21	56	77	3	16	19	14,29%	28,57%	24,68%
Facultat de Ciències de l'Educació	51	441	492	7	68	75	13,73%	15,42%	15,24%
Graduat en Educació Infantil	1	129	130		3	3		2,33%	2,31%
Graduat en Educació Primària	29	190	219	4	47	51	13,79%	24,74%	23,29%
Graduat en Educació Social	11	73	84	1	13	14	9,09%	17,81%	16,67%
Graduat en Pedagogia	10	49	59	2	5	7	20,00%	10,20%	11,86%
Facultat de Ciències Polítiques i de Sociologia	84	78	162	18	19	37	21,43%	24,36%	22,84%
Graduat en Ciència Política i Gestió Pública	61	32	93	14	12	26	22,95%	37,50%	27,96%
Graduat en Sociologia	23	46	69	4	7	11	17,39%	15,22%	15,94%
Facultat de Dret	121	216	337	10	28	38	8,26%	12,96%	11,28%
Graduat en Criminologia	17	34	51	2	4	6	11,76%	11,76%	11,76%
Graduat en Criminologia i Graduat en Dret		1	1						
Graduat en Dret	73	133	206	7	24	31	9,59%	18,05%	15,05%
Graduat en Relacions Laborals	31	48	79	1		1	3,23%		1,27%

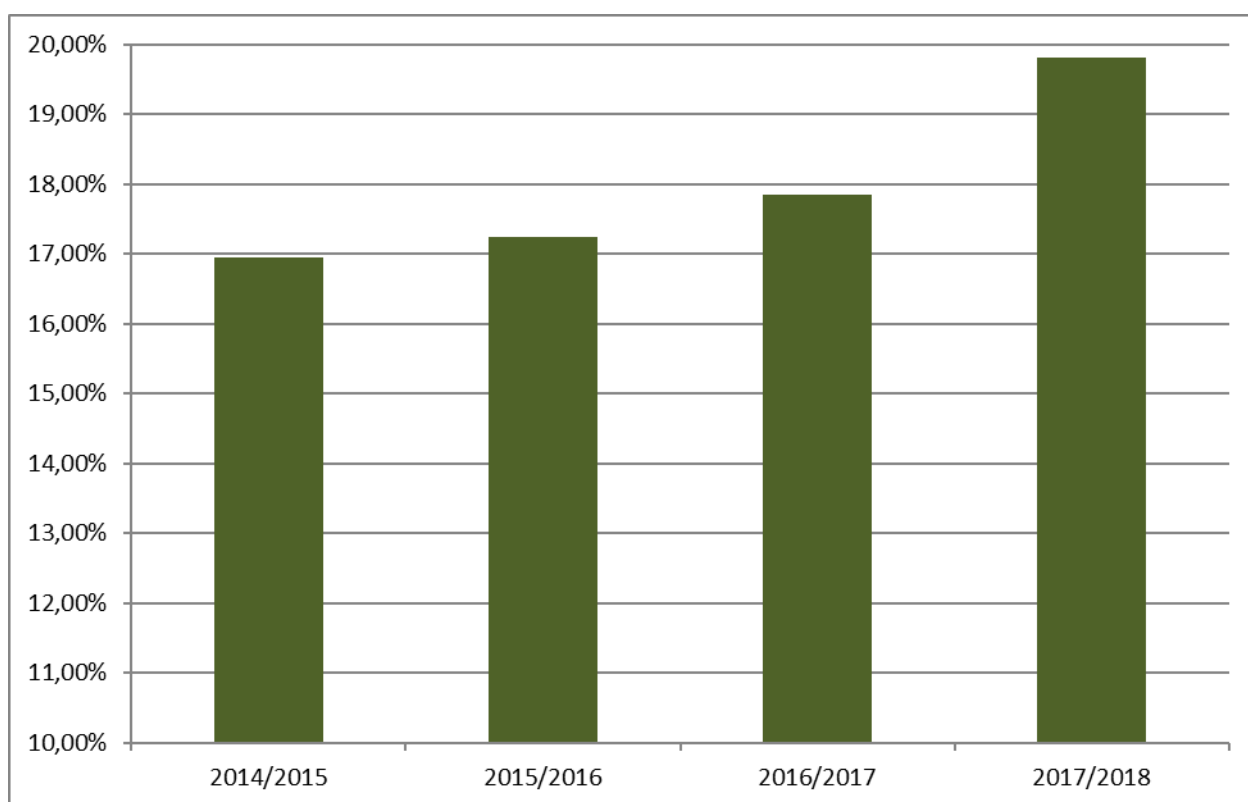
Centre/Estudi	Estudiants titulats el curs 2017/18			Estudiants titulats el curs 2017/18 que han participat en algun programa d'intercanvi			Percentatge d'estudiants titulats el curs 2017/18 que han participat en algun programa d'intercanvi		
	Home	Dona	Total	Home	Dona	Total	Home	Dona	Total
Facultat de Filosofia i Lletres	192	292	484	27	60	87	14,06%	20,55%	17,98%
Graduat en Antropologia Social i Cultural	11	38	49	4	13	17	36,36%	34,21%	34,69%
Graduat en Arqueologia	18	31	49	1	5	6	5,56%	16,13%	12,24%
Graduat en Estudis Anglesos	15	32	47	6	6	12	40,00%	18,75%	25,53%
Graduat en Estudis Clàssics	4	6	10		1	1		16,67%	10,00%
Graduat en Estudis d'Anglès i Català	1	13	14	1	2	3	100,00%	15,38%	21,43%
Graduat en Estudis d'Anglès i de Clàssiques	1	1	2						
Graduat en Estudis d'Anglès i Espanyol	2	13	15	1	7	8	50,00%	53,85%	53,33%
Graduat en Estudis d'Anglès i Francès	2	19	21	1	7	8	50,00%	36,84%	38,10%
Graduat en Estudis de Català i de Clàssiques		2	2						
Graduat en Estudis de Català i Espanyol	1	11	12		1	1		9,09%	8,33%
Graduat en Estudis de Francès i Català	2		2						
Graduat en Estudis de Francès i de Clàssiques		1	1						
Graduat en Estudis de Francès i d'Espanyol	2	4	6		4	4		100,00%	66,67%
Graduat en Estudis d'Espanyol i de Clàssiques	2	1	3						
Graduat en Estudis Francesos	1	4	5	1	1	2	100,00%	25,00%	40,00%
Graduat en Filosofia	18	6	24	2	1	3	11,11%	16,67%	12,50%
Graduat en Geografia i Ordenació del Territori	23	10	33	2	3	5	8,70%	30,00%	15,15%
Graduat en Història	51	27	78	5	2	7	9,80%	7,41%	8,97%
Graduat en Història de l'Art	6	19	25	1	2	3	16,67%	10,53%	12,00%
Graduat en Humanitats	8	14	22	1	2	3	12,50%	14,29%	13,64%
Graduat en Llengua i Literatura Catalanes	2	6	8						
Graduat en Llengua i Literatura Espanyoles	5	18	23		2	2		11,11%	8,70%
Graduat en Musicologia	17	16	33	1	1	2	5,88%	6,25%	6,06%
Facultat de Medicina	140	323	463	22	86	108	15,71%	26,63%	23,33%
Graduat en Fisioteràpia	38	35	73		1	1		2,86%	1,37%
Graduat en Infermeria	14	77	91	3	18	21	21,43%	23,38%	23,08%
Graduat en Medicina	88	210	298	19	67	86	21,59%	31,90%	28,86%
Llicenciat en Medicina		1	1						

Centre/Estudi	Estudiants titulats el curs 2017/18			Estudiants titulats el curs 2017/18 que han participat en algun programa d'intercanvi			Percentatge d'estudiants titulats el curs 2017/18 que han participat en algun programa d'intercanvi		
	Home	Dona	Total	Home	Dona	Total	Home	Dona	Total
Facultat de Psicologia	52	305	357	6	32	38	11,54%	10,49%	10,64%
Graduat en Logopèdia	2	59	61	1	4	5	50,00%	6,78%	8,20%
Graduat en Psicologia	50	246	296	5	28	33	10,00%	11,38%	11,15%
Facultat de Traducció i d'Interpretació	45	170	215	29	115	144	64,44%	67,65%	66,98%
Graduat en Estudis de l'Àsia Oriental	13	52	65	11	41	52	84,62%	78,85%	80,00%
Graduat en Traducció i Interpretació	32	118	150	18	74	92	56,25%	62,71%	61,33%
Facultat de Veterinària	58	132	190	7	34	41	12,07%	25,76%	21,58%
Graduat en Ciència i Tecnologia dels Aliments	17	45	62	4	14	18	23,53%	31,11%	29,03%
Graduat en Veterinària	41	87	128	3	20	23	7,32%	22,99%	17,97%

Centre/Estudi	Estudiants titulats el curs 2017/18			Estudiants titulats el curs 2017/18 que han participat en algun programa d'intercanvi			Percentatge d'estudiants titulats el curs 2017/18 que han participat en algun programa d'intercanvi		
	Home	Dona	Total	Home	Dona	Total	Home	Dona	Total
TOTAL UAB	1.773	2.893	4.666	281	643	924	15,85%	22,23%	19,80%

1.4.3.2 EVOLUCIÓ ESTUDIANTS TITULATS QUE HAN PARTICIPAT EN INTERCANVIS (2014-2018)

Curs en què s'han titulat	Estudiants titulats	Estudiants titulats que han participat en algun intercanvi	Percentatge d'estudiants titulats que han participat en algun intercanvi
2014/2015	5.373	911	16,96%
2015/2016	4.858	838	17,25%
2016/2017	4.938	881	17,84%
2017/2018	4.666	924	19,80%



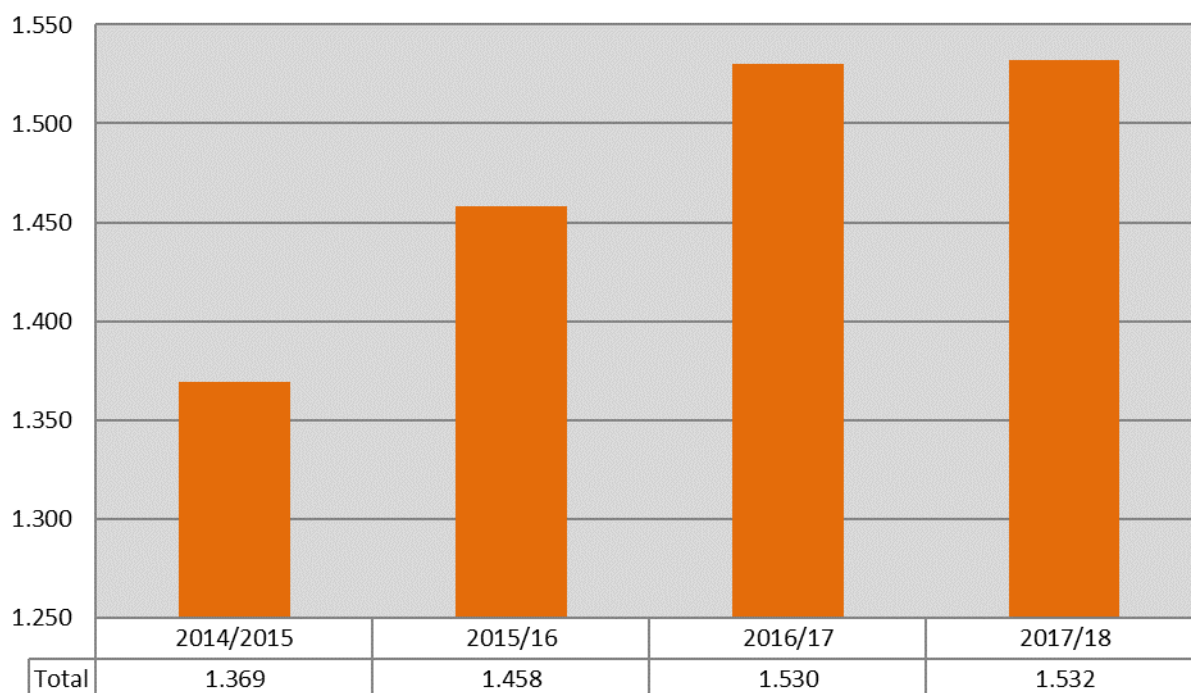
1.4.4.1 EVOLUCIÓ ESTUDIANTS ESTRANGERS DE GRAU (2014-2018)

Nacionalitat	2014-15	2015-16	2016-17	2017-18
Albània		1	2	3
Alemanya	32	30	26	30
Algèria	7	6	6	4
Andorra	49	62	49	51
Aràbia Saudita			1	1
Argentina	30	30	26	36
Armènia	6	11	10	9
Austràlia			1	
Àustria	1	2	3	2
Azerbaidjan	2	3	2	
Bangla Desh	1			3
Bèlgica	11	10	8	12
Benín				1
Bielorússia	5	3	2	4
Bolívia	46	52	49	51
Bòsnia i Hercegovina	1			
Brasil	14	20	29	27
Bulgària	20	22	27	27
Camerun	1	1	2	2
Canadà				
Colòmbia	68	73	67	62
Congo		2	3	2
Corea, Rep.Democràtica Popular			1	
Corea, República de	4	2	1	9
Croàcia	2	1		
Cuba	19	19	19	16
Dinamarca		1	1	1
Dominicana, República	8	14	12	9
Egipte	1	2	3	2
Equador	66	66	62	52
Eslovàquia	6	7	3	3
Eslovenia		1	2	1
Estats Units d'Amèrica	5	6	24	19
Estònia		1	2	1
Filipines	1	2	5	4
Finlàndia	2	3	2	5
França	73	55	66	65

Nacionalitat	2014-15	2015-16	2016-17	2017-18
Gàmbia	3	3	3	2
Georgia	8	11	10	9
Ghana	3	3	4	3
Grècia				1
Guatemala	1	2	1	1
Guinea	1	2	2	3
Guinea Equatorial	6	7	10	8
Guinea-Bissau			1	1
Hondures	10	14	15	10
Hongria	2	2	1	2
Índia	8	6	8	9
Irlanda	1	1	1	1
Israel		1	1	1
Itàlia	88	90	103	112
Japó	4	1	3	2
Jordània	1			
Kazakhstan	2	2	2	
Kenya	1			
Letonia	2	3	3	3
Líban		1	1	2
Liechtenstein			1	1
Lituania	1	2	2	3
Luxemburg				1
Marroc	97	113	105	118
Mauritània			1	1
Mèxic	14	13	11	9
Moçambic			1	
Moldavia	22	19	15	14
Mongòlia				1
Nepal	1		1	
Nicaragua	4	2	2	2
Nigèria	4	4	6	4
Noruega		1	1	2
Països Baixos	8	9	6	9
Països i terri. no determinats			1	
Pakistan	15	16	20	21
Paraguai	5	9	10	10
Perú	71	64	66	56
Polònia	26	27	22	26
Portugal	48	48	53	39

Nacionalitat	2014-15	2015-16	2016-17	2017-18
Puerto Rico				
Regne Unit	23	27	24	22
Romania	104	109	108	115
Rússia	48	53	53	49
Salvador, El	3	3	2	3
Senegal	9	7	9	4
Síria				1
Suècia	5	6	5	5
Suïssa	6	5	6	4
Tunísia	1			
Turquia	2	3	4	4
Txeca, República	1	1	1	
Ucraïna	40	48	47	59
Unió dels Emirats Àrabs				
Uruguai	14	14	18	14
Veneçuela	22	24	27	26
Vietnam				1
Xile	22	16	16	21
Xina	130	157	201	203
Xipre	1	1		
Total	1.369	1.458	1.530	1.532

Estudiants de Grau



1.4.4.2 EVOLUCIÓ ESTUDIANTS ESTRANGERS DE MÀSTER (2014-2018)

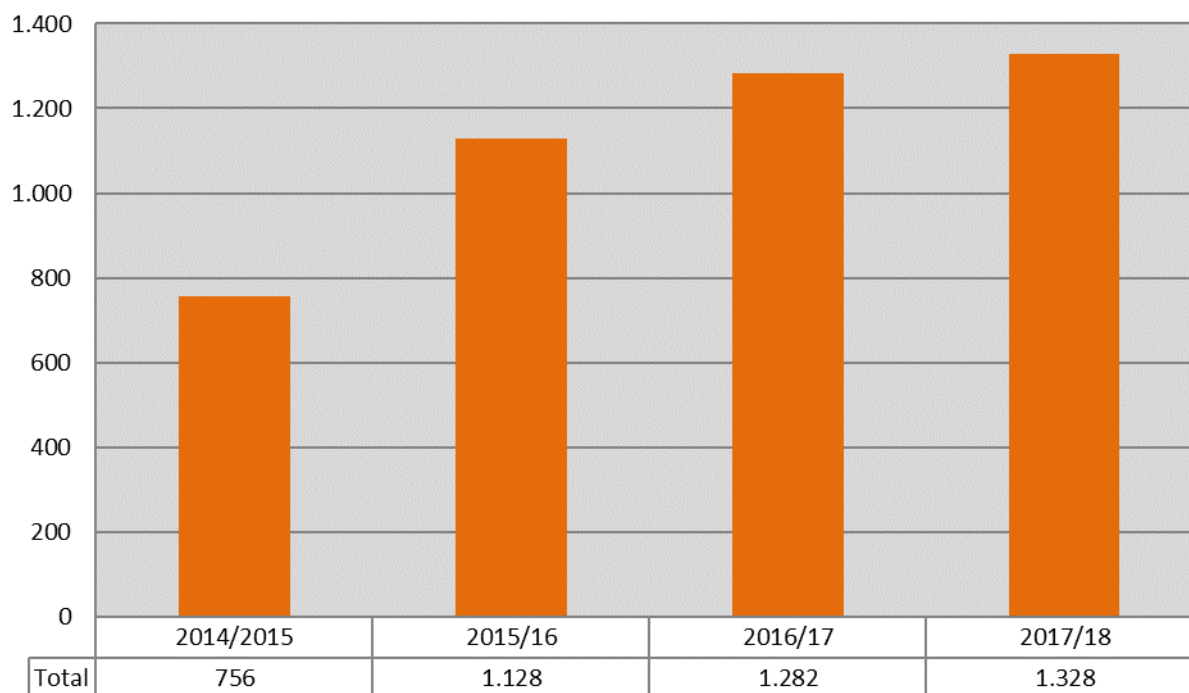
Nacionalitat	2014-15	2015-16	2016-17	2017-18
Afganistan		1	1	1
Albània	1	2	1	1
Alemanya	38	30	38	26
Algèria		2	2	3
Andorra	1	4	6	4
Aràbia Saudita	2	3	1	2
Argentina	3	8	14	21
Armènia		5	4	
Austràlia	1		3	3
Àustria	3	6	5	5
Azerbaidjan		3	9	6
Bahames				1
Bangla Desh	2	2	3	5
Bèlgica	6	11	7	3
Benín	1	1	1	1
Bielorússia	1	1	3	3
Bolívia	1	2	6	9
Bòsnia i Hercegovina	1	2		1
Botswana				1
Brasil	10	21	15	20
Brunei				1
Bulgària	6	5	5	4
Burkina Faso	1			
Camerun	1	1	1	2
Canadà	3	9	16	10
Cap Verd				
Colòmbia	46	83	86	88
Congo	1			
Corea, Rep. Democràtica Popular		1		
Corea, República de	4	4	3	3
Costa Rica	6	6	7	10
Croàcia	1	4	7	4
Cuba	1	2	2	3
Dinamarca		2	3	1
Dominicana, República	2	3	4	3
Egipte	8	8	10	9

Nacionalitat	2014-15	2015-16	2016-17	2017-18
Equador	40	98	105	103
Eritrea			1	
Eslovàquia	4	1	1	2
Eslovènia	1		3	2
Estats Units d'Amèrica	22	24	40	36
Estònia	2	1	1	
Etiòpia			3	3
Filipines		5	3	1
Finlàndia	4	1	4	3
França	25	34	37	45
Gabon		1		
Gàmbia		1		
Georgia	2	6	3	6
Ghana	2	1	2	1
Grècia	12	13	9	12
Guatemala	1	1	1	5
Guinea	1	1		
Guinea Equatorial		1	1	
Haití			1	1
Hondures	3	2	2	5
Hongria	5	2	2	5
Índia	6	13	13	14
Indonèsia	3	1	6	4
Iran	14	14	13	27
Iraq	2			
Irlanda	3	4	6	1
Islàndia		1		
Israel		1	2	1
Itàlia	45	71	86	93
Jamaica		1		1
Japó	2	3	1	
Jordània		1		1
Kazakhstan		1	3	2
Kenya	2	5	2	4
Kirguizistan	1	1	3	
Kiribati		1		
Kuwait		1		
Letonia		2	2	1
Líban	1	4	5	3
Líbia			1	

Nacionalitat	2014-15	2015-16	2016-17	2017-18
Lituania	2	1	1	2
Luxemburg		1	1	
Macedònia	1		1	1
Madagascar		1		
Marroc	3	9	8	11
Maurici			1	1
Mèxic	40	50	57	49
Moçambic	1			1
Moldavia		2	2	
Mongòlia		1		
Montenegro	1			
Myanmar				2
Nepal		1	1	4
Nicaragua	1	1	1	3
Nigèria		3	8	9
Noruega		1	4	4
Nova Zelanda			1	1
Països Baixos	5	8	10	11
Pakistan	1	2	9	13
Panamà	1	6	1	2
Paraguai	2	5	30	17
Perú	26	40	47	47
Polònia	13	7	9	8
Portugal	6	11	10	7
Puerto Rico	1	4	5	2
Regne Unit	16	20	37	29
Romania	12	16	8	9
Rússia	14	17	30	30
Saint Vicent i les Grenadines				1
Salvador, El	2	2	1	2
San Marino			1	1
Sao Tomé i Príncipe			1	1
Senegal		1		1
Sèrbia	1	3	2	4
Singapur	1	2	1	
Síria		2	5	1
Sud-Àfrica, República de			1	2
Sudan		1		
Suècia	2	4	1	3
Suïssa	1	2	5	4

Nacionalitat	2014-15	2015-16	2016-17	2017-18
Tailàndia	1	2	1	3
Tunísia	1	3	4	7
Turkmenistan				1
Turquia	9	18	22	25
Txeca, República	2	2	3	3
Ucraïna	2	7	15	4
Uganda			1	1
Unió dels Emirats Àrabs			1	1
Uruguai	1	3	3	11
Uzbekistan		1		
Veneçuela	12	15	16	11
Vietnam	2	11	7	8
Xile	32	78	64	85
Xina	183	206	215	245
Xina Taipei (Taiwan)	3	3	3	
Xipre	1	5	2	3
Zàmbia				1
Total	756	1.128	1.282	1.328

Estudiants de Màster



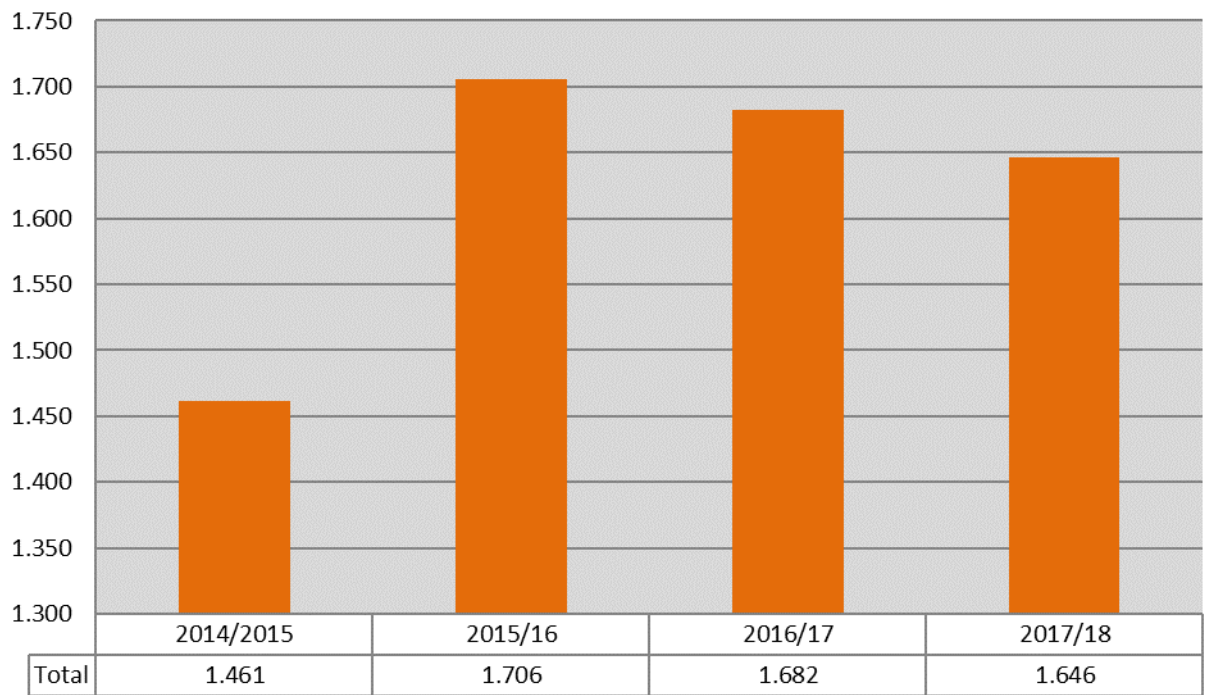
1.4.4.3 EVOLUCIÓ ESTUDIANTS ESTRANGERS DE DOCTORAT (2014-2018)

Nacionalitat	2014-15	2015-16	2016-17	2017-18
Afganistan	2			1
Albània	2	1	2	4
Alemanya	22	34	30	34
Algèria	1	4	3	5
Andorra	2	5	5	3
Angola	1	1		
Àrabia Saudita		1	3	6
Argentina	40	36	34	30
Armènia			1	
Austràlia	1	1	2	3
Àustria	4	4	2	3
Azerbaidjan	1	1	1	1
Bangla Desh	1	1	1	
Bèlgica	2	4	8	7
Bielorússia	3	2	3	3
Bolívia	7	5	3	3
Bòsnia i Hercegovina	1	1	2	1
Brasil	62	80	60	61
Bulgària	3	1	2	3
Burkina Faso		1	1	1
Canadà	2	3	3	5
Colòmbia	161	205	202	197
Corea, República de	5	7	6	6
Costa d'Ivori				
Costa Rica	8	11	13	13
Croàcia	7	8	8	9
Cuba	6	8	12	14
Dinamarca			1	1
Dominica				
Dominicana, República	2	3	4	3
Egipte	8	11	16	14
Equador	42	61	63	75
Eslovàquia	1	2	2	2
Eslovènia		1	1	2
Estats Units d'Amèrica	14	21	29	27
Estònia	1			1
Etiòpia	1	2	1	1

Nacionalitat	2014-15	2015-16	2016-17	2017-18
Filipines		1		
Finlàndia	1	2		
França	38	40	39	34
Gabon	1	1		
Georgia	2	5	4	5
Ghana		1	2	2
Grècia	17	17	17	20
Guatemala	2	3	2	3
Guinea		2	1	1
Guinea Equatorial	1	1	1	
Hondures			2	2
Hongria	1	2	2	3
Índia	14	16	20	20
Indonèsia	1	2	1	
Iran	36	42	45	44
Iraq	2	3	4	3
Irlanda	1	2	3	1
Islàndia			1	1
Itàlia	175	190	166	162
Jamaica	1	1	2	3
Japó	1	3	6	6
Jordània	1			1
Kazakhstan	3	5	6	5
Kenya	2	1	1	1
Líban	4	2	3	4
Lituània		1	1	2
Macedònia	4	4	2	3
Malàisia	5	4	4	3
Malta	1	1		1
Marroc	12	7	7	4
Maurici	1	1		
Mèxic	170	192	163	126
Moçambic	5	7	8	6
Moldàvia				
Mongòlia				1
Myanmar			1	1
Nepal	1			
Nicaragua		2	1	
Nigèria	3	3	3	6
Noruega				

Nacionalitat	2014-15	2015-16	2016-17	2017-18
Països Baixos	4	3	4	5
Països i terri. no determinats				2
Pakistan	2	3	4	6
Panamà	3	3	4	3
Paraguai	13	14	17	14
Perú	50	50	54	57
Polònia	18	17	14	14
Portugal	33	32	27	19
Puerto Rico	5	5	4	3
Regne Unit	4	8	12	15
Romania	20	20	14	12
Rússia	17	20	22	24
Salvador, El	3	2	1	1
Senegal	1	1	2	1
Sèrbia	6	10	7	7
Síria	5	4	3	3
Sud-Àfrica, República de				
Suècia	3	2	4	3
Suïssa	1	1	1	2
Tailàndia	1		1	2
Tunísia	3	5	4	4
Turquia	18	18	19	17
Txeca, República	1	3	3	3
Ucraïna	11	10	12	8
Unió dels Emirats Àrabs	1	1	1	1
Uruguai	10	13	11	10
Veneçuela	43	50	46	36
Vietnam	2	2	7	7
Xile	139	172	172	169
Xina	122	143	164	179
Xina Taipei (Taiwan)	2	3	4	4
Xipre	1	1	2	2
Total	1.461	1.706	1.682	1.646

Estudiants de Doctorat



1.4.4.4 EVOLUCIÓ ESTUDIANTS ESTRANGERS DE FORMACIÓ CONTINUADA (2014-2018)

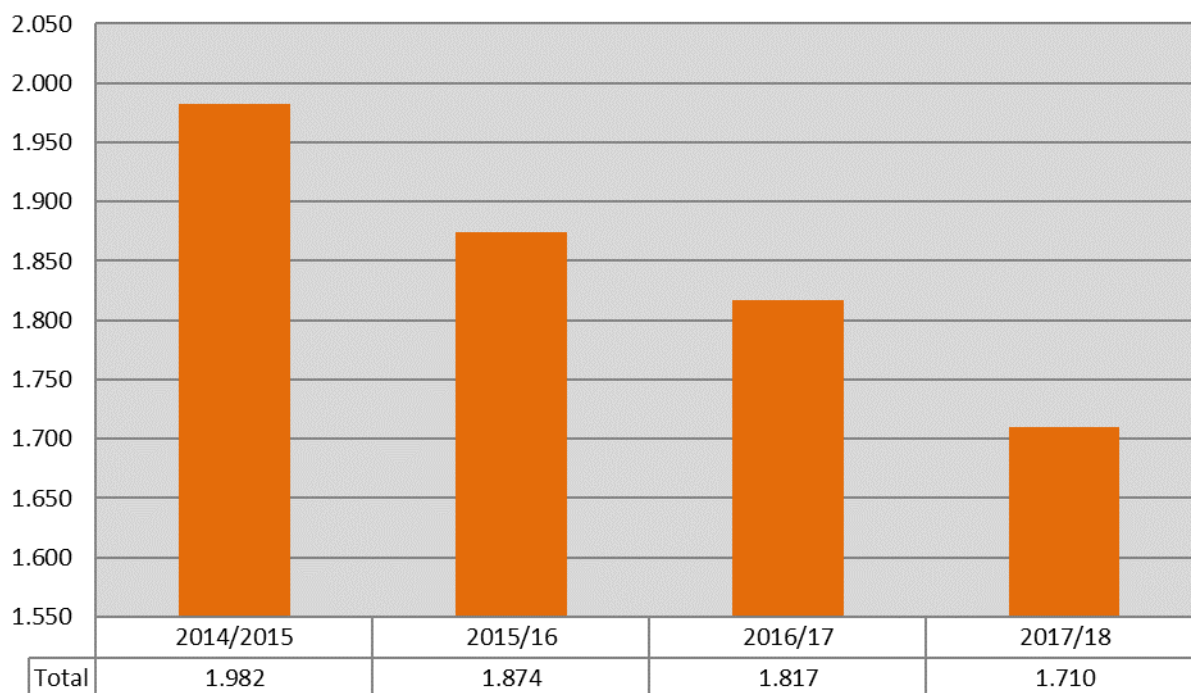
Nacionalitat	2014-15	2015-16	2016-17	2017-18
Afganistan	27	14	10	3
Albània				1
Alemanya	18	17	21	24
Algèria	2		2	3
Andorra	12	8	10	18
Angola			1	
Anguilla				1
Aràbia Saudita	5	4	1	4
Argentina	73	98	106	129
Armènia	2			
Austràlia	1	2	1	2
Àustria	4	5	3	3
Azerbaidjan	2	18	3	3
Bahames	1	1	1	1
Bangla Desh	1			
Bèlgica	4	4	2	4
Bielorússia			1	
Bolívia	19	16	9	21
Bòsnia i Hercegovina				
Brasil	73	58	50	45
Bulgària	3	7	4	5
Burkina Faso			1	1
Burundi			1	
Camerun	3	3		1
Canadà	4	7	4	1
Colòmbia	279	214	224	213
Congo	1			
Corea, Rep. Democràtica Popular		1		
Corea, República de		1	1	
Costa d'Ivori	1			
Costa Rica	16	22	22	32
Croàcia	1	2	2	7
Cuba	6	10	5	11
Dinamarca		2		3

Nacionalitat	2014-15	2015-16	2016-17	2017-18
Dominica				
Dominicana, República	17	11	53	42
Egipte	3	6	4	23
Equador	80	122	88	108
Eslovàquia	2	2		
Eslovènia		1		2
Estats Units d'Amèrica	25	33	33	28
Estònia	27	31	25	2
Etiòpia				
Filipines	5	1	2	2
Finlàndia	5	2		1
França	38	32	27	32
Gabon			1	
Georgia		3		
Ghana	1	3		
Grècia	5	6	8	10
Grenada	1			
Guatemala	19	20	10	11
Guinea		1		
Guinea Equatorial	1	1	1	2
Haití	1	1	2	3
Hondures	5	10	9	9
Hongria		1	4	2
Iemen				1
Índia	11	7	5	5
Indonèsia	1			
Iran	13	21	6	2
Iraq			2	1
Irlanda	4	3	1	2
Islàndia	2		1	
Israel	2	1	2	3
Itàlia	136	157	150	97
Jamaica	1			
Japó	2	3	3	3
Jordània	2	1	2	
Kazakhstan				
Kenya				1
Kirguizistan	1	1	1	
Kuwait	1	1		
Letonia			1	5

Nacionalitat	2014-15	2015-16	2016-17	2017-18
Líban	6	4	4	5
Lituània	1	3	1	2
Luxemburg		1	1	1
Malàisia	1	1		1
Malta			1	
Marroc	16	13	5	4
Mauritània			1	
Mèxic	190	167	145	128
Moçambic		1		
Moldàvia	1	1		
Myanmar				1
Nicaragua	3	6	4	7
Niger	1			
Nigèria	3	3	2	5
Noruega		1	1	2
Nova Zelanda		1		
Oman	4			
Països Baixos	5	8	7	6
Pakistan	8	8	3	1
Panamà	5	5	116	54
Paraguai	44	13	35	10
Perú	119	94	67	79
Polònia	6	13	13	7
Portugal	86	92	115	109
Puerto Rico	5	6	14	4
Qatar		1	2	2
Regne Unit	15	13	15	10
Romania	12	9	9	13
Rússia	11	15	17	16
Salvador, El	35	25	8	24
Senegal	1	2		
Sèrbia	1	2	1	2
Sierra Leone		1		
Singapur	1			1
Síria	7	3		
Sri Lanka	2		1	
Sud-Àfrica, República de		1		1
Suècia	3	3	1	2
Suïssa	7	7	4	5
Surinam		1		

Nacionalitat	2014-15	2015-16	2016-17	2017-18
Tailàndia	2	2	1	
Tunísia	1	2		
Turkmenistan	1			
Turquia	8	16	5	10
Txeca, República	2			1
Ucraïna	11	7	5	7
Unió dels Emirats Àrabs		1	2	2
Uruguai	16	27	14	15
Veneçuela	168	104	56	30
Vietnam	4	5	1	1
Xile	104	93	154	155
Xina	91	93	55	49
Xina Taipei (Taiwan)	3	3	2	2
Xipre	3	1	1	3
Total	1.982	1.874	1.817	1.710

Estudiants de Formació Continuada

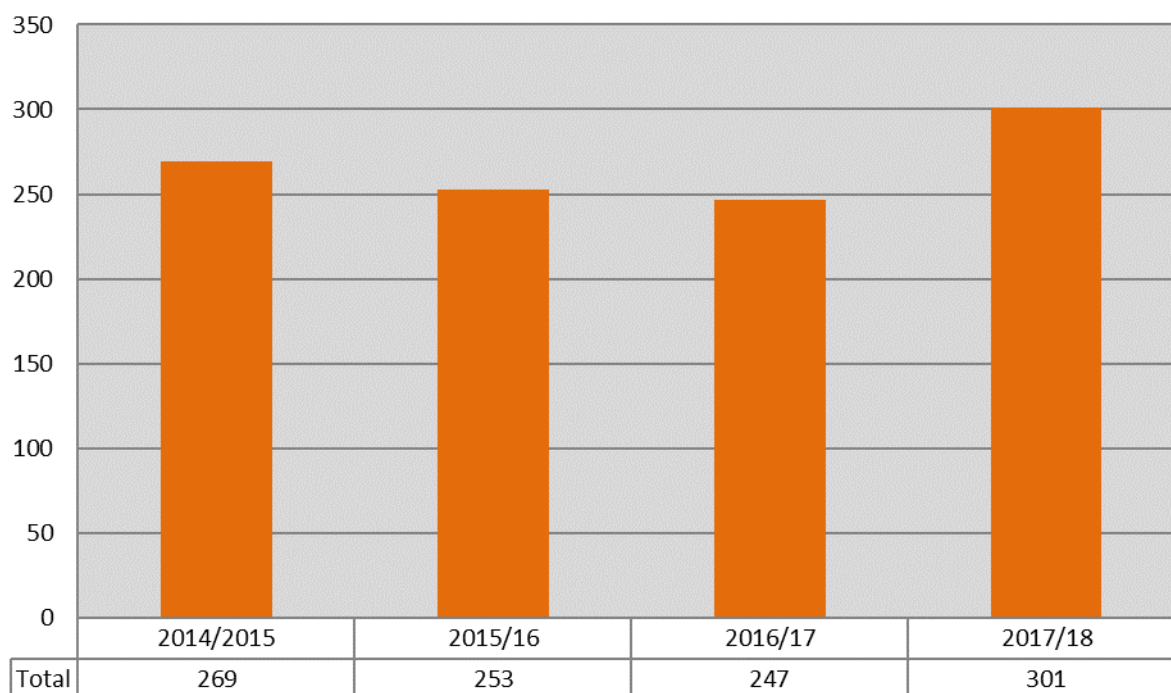


1.4.4.5 EVOLUCIÓ ESTUDIANTS ESTRANGERS VINCULATS (2014-2018)

Nacionalitat	2014-15	2015-16	2016-17	2017-18
Albània	1			
Alemanya	13	8	2	7
Algèria	3	4	6	1
Andorra	1	1		
Argentina	7	10	9	5
Austràlia	1	1		
Àustria	1	2	1	1
Bèlgica	1		1	1
Bielorússia		1	1	
Bolívia		1	1	
Bòsnia i Hercegovina	1	1		
Brasil	64	43	41	28
Camerun				
Canadà	1			2
Colòmbia	8	12	8	10
Cuba	1		1	
Dinamarca			1	1
Egipte		1	1	4
Equador	3	3	2	2
Eslovàquia			1	1
Estats Units d'Amèrica	5	5	31	63
Estònia			1	1
Etiòpia	1	1		
Filipines	1			
Finlàndia			2	2
França	4	8	2	8
Geòrgia				1
Ghana		1		
Grècia	6	3	2	3
Hongria			1	1
Índia		1	1	1
Indonèsia	1			
Iran	3	1	3	5
Irlanda	1			
Itàlia	33	33	36	55

Nacionalitat	2014-15	2015-16	2016-17	2017-18
Japó	1	1	1	
Jordània				1
Lituània			1	
Macedònia				
Malàisia	1	1		
Marroc	3	2		3
Mèxic	53	54	41	42
Micronèsia, Estats Federats de		1	1	
Nepal	1			
Nicaragua	1	1	3	
Nigèria				1
Noruega				1
Països Baixos	7	4	5	7
Pakistan			1	1
Paraguai				1
Perú	2	2	2	1
Polònia	5	4	1	1
Portugal	7	9	3	3
Regne Unit	2		3	7
Romania	5	6	1	
Rússia		1	1	1
Samoa Americana		1	1	
Sèrbia				2
Singapur			1	
Suècia			1	3
Suïssa	1	1	1	
Tunísia	2	3	4	4
Turquia	2	1	1	4
Txeca, República				1
Ucraïna				1
Uruguai			1	1
Vaticà		1		
Veneçuela	2	1		
Xile	7	11	12	6
Xina	5	6	6	6
Xina Taipei (Taiwan)	1	1		
Total	269	253	247	301

Estudiants Vinculats



2. PERSONAL DOCENT

2.1 PROGRAMES D'INTERCANVI

2.1.1 ERASMUS+ KA103

CENTRES PROPIS**Escola d'Enginyeria**

PAÍS	Home	Dona	Total
Regne Unit		1	1
Romania		1	1
Total		2	2

Facultat d'Economia i Empresa

PAÍS	Home	Dona	Total
Polònia	1		1
Total	1		1

Facultat de Biociències

PAÍS	Home	Dona	Total
Portugal		1	1
Total		1	1

Facultat de Ciències de l'Educació

PAÍS	Home	Dona	Total
Alemanya	1		1
Dinamarca		5	5
Finlàndia	1		1
Lituània		1	1
Països Baixos	1		1
Regne Unit		1	1
Total	3	7	10

Facultat de Ciències de la Comunicació

PAÍS	Home	Dona	Total
Bèlgica	1		1
Dinamarca		1	1
França	1		1
Total	2	1	3

Facultat de Ciències Polítiques i de Sociologia

PAÍS	Home	Dona	Total
França		2	2
Total		2	2

Facultat de Dret

PAÍS	Home	Dona	Total
Alemanya		1	1
Bulgària	1		1
França	2	3	5
Itàlia		1	1
Total	3	5	8

Facultat de Filosofia i Lletres

PAÍS	Home	Dona	Total
Alemanya	1		1
França		1	1
Grècia	1		1
Irlanda		1	1
Itàlia	5		5
Lituània	1	2	3
Polònia	2	2	4
Portugal	1	1	2
Total	11	7	18

Facultat de Medicina

PAÍS	Home	Dona	Total
Finlàndia	1	1	2
Total	1	1	2

Facultat de Psicologia

PAÍS	Home	Dona	Total
Grècia	1		1
Itàlia	2		2
Lituània		2	2
Portugal	2		2
Regne Unit	1		1
Total	6	2	8

Facultat de Traducció i d'Interpretació

PAÍS	Home	Dona	Total
Alemanya		1	1
Àustria		1	1
França		1	1
Itàlia		1	1
Total		4	4

Facultat de Veterinària

PAÍS	Home	Dona	Total
Portugal	1		1
Total	1		1

CENTRES ADSCRITS

Eina, Centre Universitari de Disseny i Art

PAÍS	Home	Dona	Total
Portugal	1		1
Total	1		1

Escola Massana, Centre Municipal d'Art i Disseny

PAÍS	Home	Dona	Total
França	1	1	2
Portugal	2		2
Total	3	1	4

Escola Universitària de Turisme i Direcció Hotelera

PAÍS	Home	Dona	Total
Finlàndia		1	1
Total		1	1

Escola Universitària d'Infermeria i Teràpia Ocupacional

PAÍS	Home	Dona	Total
Turquia		1	1
Total		1	1

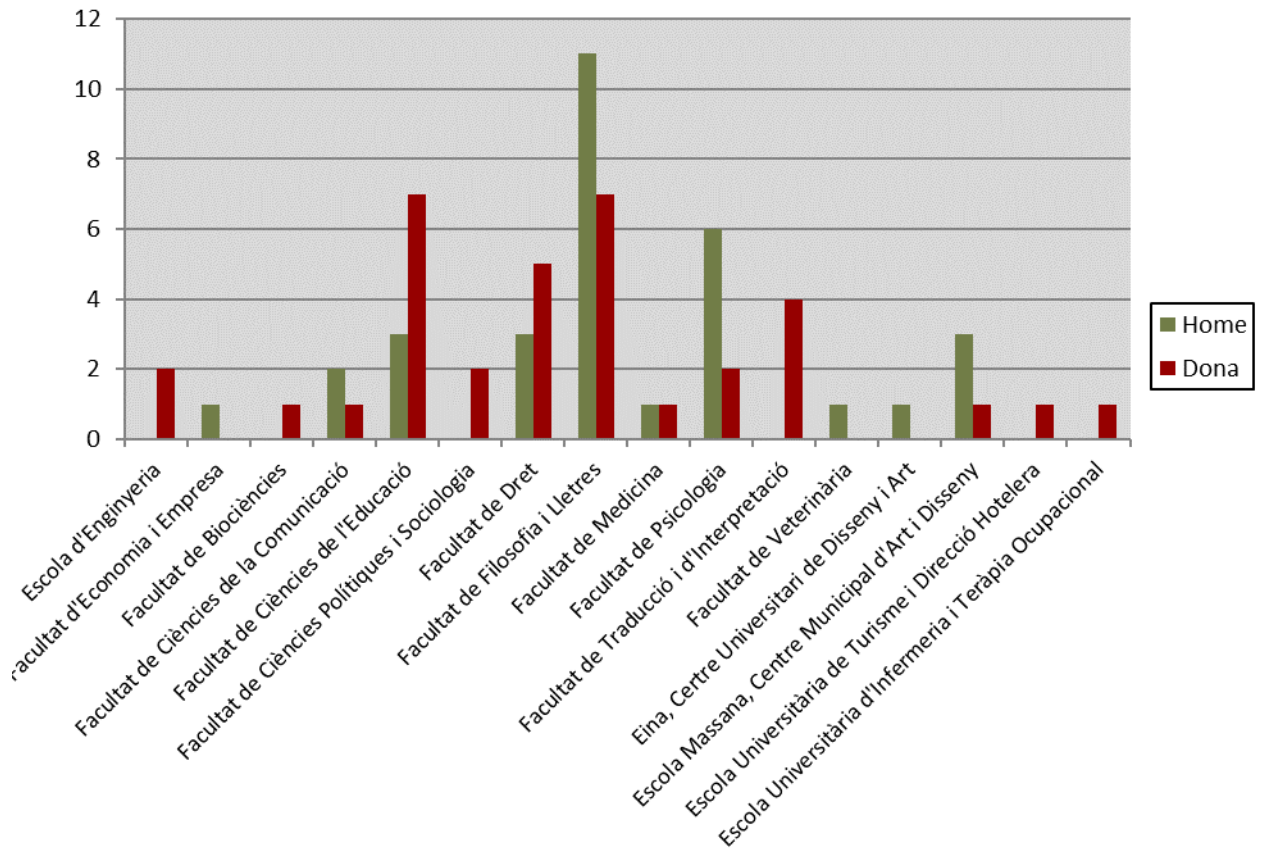
	Home	Dona	Total
TOTAL	32	35	67

CENTRES PROPIS

Centre	Home	Dona	Total
Escola d'Enginyeria		2	2
Facultat d'Economia i Empresa	1		1
Facultat de Biociències		1	1
Facultat de Ciències de la Comunicació	2	1	3
Facultat de Ciències de l'Educació	3	7	10
Facultat de Ciències Polítiques i Sociologia		2	2
Facultat de Dret	3	5	8
Facultat de Filosofia i Lletres	11	7	18
Facultat de Medicina	1	1	2
Facultat de Psicologia	6	2	8
Facultat de Traducció i d'Interpretació		4	4
Facultat de Veterinària	1		1
Total	28	32	60

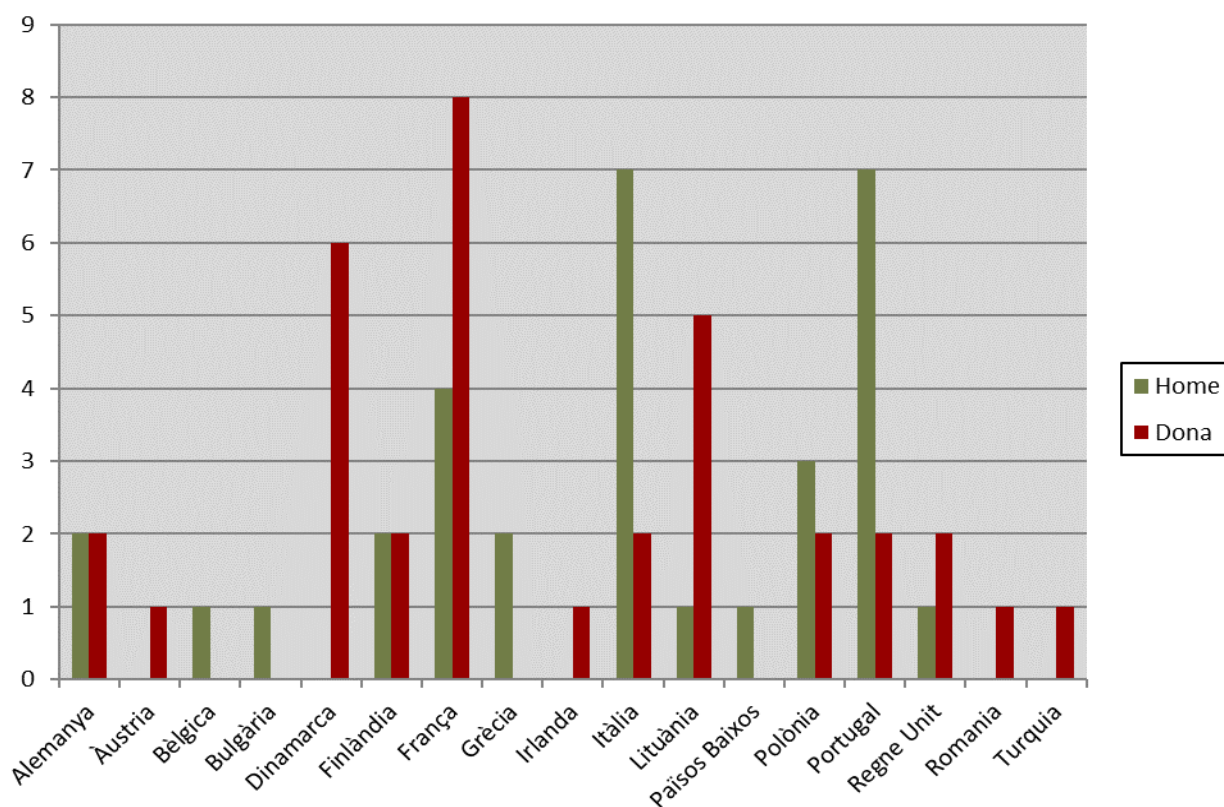
CENTRES ADSCRITS

Centre	Home	Dona	Total
Eina, Centre Universitari de Disseny i Art	1		1
Escola Massana, Centre Municipal d'Art i Disseny	3	1	4
Escola Universitària de Turisme i Direcció Hotelera		1	1
Escola Universitària d'Infermeria i Teràpia Ocupacional		1	1
Total	4	3	7

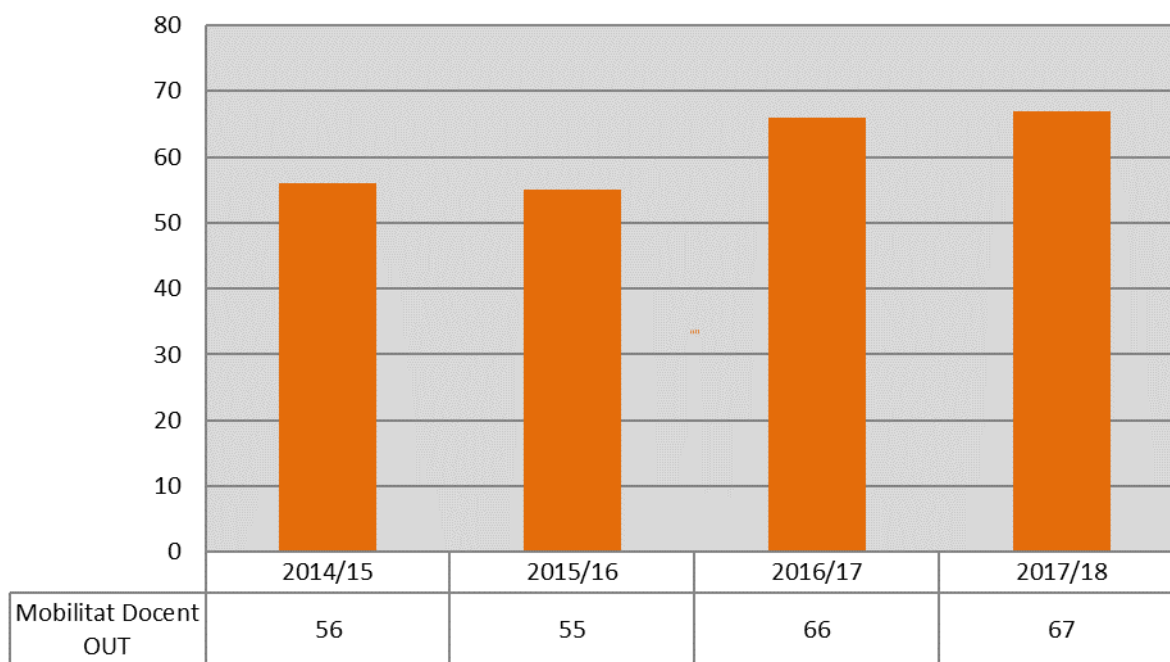


2.1.1.3 MOBILITAT DOCENT KA103 OUT PER PAIS I SEXE

País	Home	Dona	Total
Alemanya	2	2	4
Àustria		1	1
Bèlgica	1		1
Bulgària	1		1
Dinamarca		6	6
Finlàndia	2	2	4
França	4	8	12
Grècia	2		2
Irlanda		1	1
Itàlia	7	2	9
Lituània	1	5	6
Països Baixos	1		1
Polònia	3	2	5
Portugal	7	2	9
Regne Unit	1	2	3
Romania		1	1
Turquia		1	1
Total	32	35	67



2.1.1.4 EVOLUCIÓ MOBILITAT DOCENT KA103 OUT (2014-2018)



2. PERSONAL DOCENT

2.2 PROGRAMES DE MOBILITAT

2.2.1 ERASMUS+ KA107

KA107 STA – MOBILITAT DE PERSONAL PER IMPARTIR DOCÈNCIA

País	UAB		A4_U		Total
	Home	Dona	Home	Dona	
Austràlia	1				1
Egipte	1				1
Indonèsia		1	1	4	6
Israel	1				1
Sud-Àfrica, República de			1	2	3
Tailàndia	1				1
Xina	2	1			3
Total	6	2	2	6	16

KA107 STT – MOBILITAT DE PERSONAL PER A FORMACIÓ

País	UAB		A4_U		Total
	Home	Dona	Home	Dona	
Liban		1			1
Tailàndia	1				1
Total	1	1			2

KA107 STA – MOBILITAT DE PERSONAL PER IMPARTIR DOCÈNCIA

País	UAB		A4_U		Total
	Home	Dona	Home	Dona	
Austràlia	1				1
Geòrgia	1				1
Indonèsia	1	1			2
Israel	1	1			2
Kenya	1				1
Kosovo		1			1
Sud-Àfrica, República de			1	2	3
Tailàndia	2				2
Xina	2				2
Total	9	3	1	2	15

2.2.2 PROGRAMA DRAC

2.2.2.1 MOBILITAT DOCENT PER CENTRE I SEXE

Centre	Home	Dona	Total
Facultat de Filosofia i Lletres	1		1
Total	1		1

2. PERSONAL DOCENT

2.3 PDI ESTRANGER

2.3.1.1 PDI DOCENT PER NACIONALITAT I SEXE

Nacionalitat	Sexe	Home	Dona	Total
Alemanya			2	2
Andorra			3	3
Argentina		2	7	9
Austràlia		1		1
Àustria			1	1
Bèlgica			2	2
Bolívia			1	1
Bulgària		2	1	3
Burundi			2	2
Canadà		2		2
Colòmbia		3	2	5
Cuba		2	1	3
Dinamarca		2	2	4
Dominicana, República		1		1
Estats Units d'Amèrica		2	2	4
França		7	11	18
Grècia		3	2	5
Iran		1		1
Irlanda		3	2	5
Itàlia		24	23	47
Japó		1	3	4
Letonia			1	1
Marroc		1		1
Mèxic		1	2	3
Països Baixos		3	1	4
Perú			1	1
Polònia			2	2
Portugal		1	4	5
Regne Unit		10	7	17
Romania			2	2
Suïssa		3		3
Ucraïna			1	1
Uruguai			1	1
Veneçuela		1	2	3
Xile		1	4	5
Xina Taipei (Taiwan)			1	1
Total		77	96	173

2.3.1.2 PDI PIF PER NACIONALITAT I SEXE

Nacionalitat	Sexe	Home	Dona	Total
Albània		1		1
Alemanya		6	4	10
Algèria		1		1
Argentina		1	4	5
Austràlia			1	1
Bèlgica			1	1
Bielorússia			2	2
Brasil		1		1
Bulgària			1	1
Canadà		2		2
Colòmbia		7	5	12
Corea, República de			1	1
Costa Rica		1	1	2
Croàcia			1	1
Cuba		2	2	4
Dinamarca			1	1
Egipte		1		1
Equador		1	1	2
Eslovàquia			1	1
Eslovenia		1	1	2
Estats Units d'Amèrica		4	4	8
França		2	4	6
Ghana		1		1
Grècia		2	3	5
Índia		2	1	3
Iran		5	1	6
Itàlia		13	11	24
Mèxic		1		1
Mongòlia		1		1
Països Baixos			1	1
Pakistan		1		1
Paraguai		1	1	2
Perú			2	2
Polònia		1	4	5
Portugal			3	3
Regne Unit		2	2	4
Rússia		1	4	5

Nacionalitat	Sexe	Home	Dona	Total
Sèrbia		1	1	2
Síria			1	1
Suècia			1	1
Suïssa		1		1
Tunísia			2	2
Turquia		1	1	2
Ucraïna			1	1
Uruguai			1	1
Veneçuela		1	1	2
Vietnam		3	2	5
Xile		1	1	2
Xina		2	1	3
Xina Taipei (Taiwan)			1	1
Total		72	82	154

2.3.1.3 PDI POSTDOCTORAL PER NACIONALITAT I SEXE

Nacionalitat	Sexe	Home	Dona	Total
Alemanya		4	1	5
Argentina			2	2
Àustria		1		1
Brasil			1	1
Bulgària		1	2	3
Burundi			1	1
Canadà		1	1	2
Colòmbia		2	2	4
Estats Units d'Amèrica		2	2	4
Finlàndia		1		1
França		4	1	5
Grècia		2	1	3
Itàlia		11	11	22
Mèxic		2	1	3
Països Baixos		1		1
Perú		1		1
Polònia			1	1
Portugal			1	1
Regne Unit		4		4
Romania			1	1
Rússia		1		1
Turquia			2	2
Ucraïna			1	1
Veneçuela		1		1
Xile		1		1
Xina		1	1	2
Total		41	33	74

2.3.1.4 PDI VINCULAT PER NACIONALITAT I SEXE

Nacionalitat	Sexe	Home	Dona	Total
Argentina		1		1
Bolívia			1	1
Bòsnia i Hercegovina			1	1
Brasil		8	6	14
Bulgària		1		1
Canadà		1	1	2
Colòmbia			1	1
Eslovenia			1	1
Estats Units d'Amèrica		1	1	2
França		1		1
Grècia		1	1	2
Irlanda			1	1
Itàlia		4	1	5
Letònia		1		1
Mèxic		2	3	5
Nova Zelanda		1		1
Països Baixos		2		2
Panamà			1	1
Regne Unit			1	1
Romania		1		1
Suïssa		1	1	2
Turquia		1		1
Xile		3	2	5
Total		30	23	53

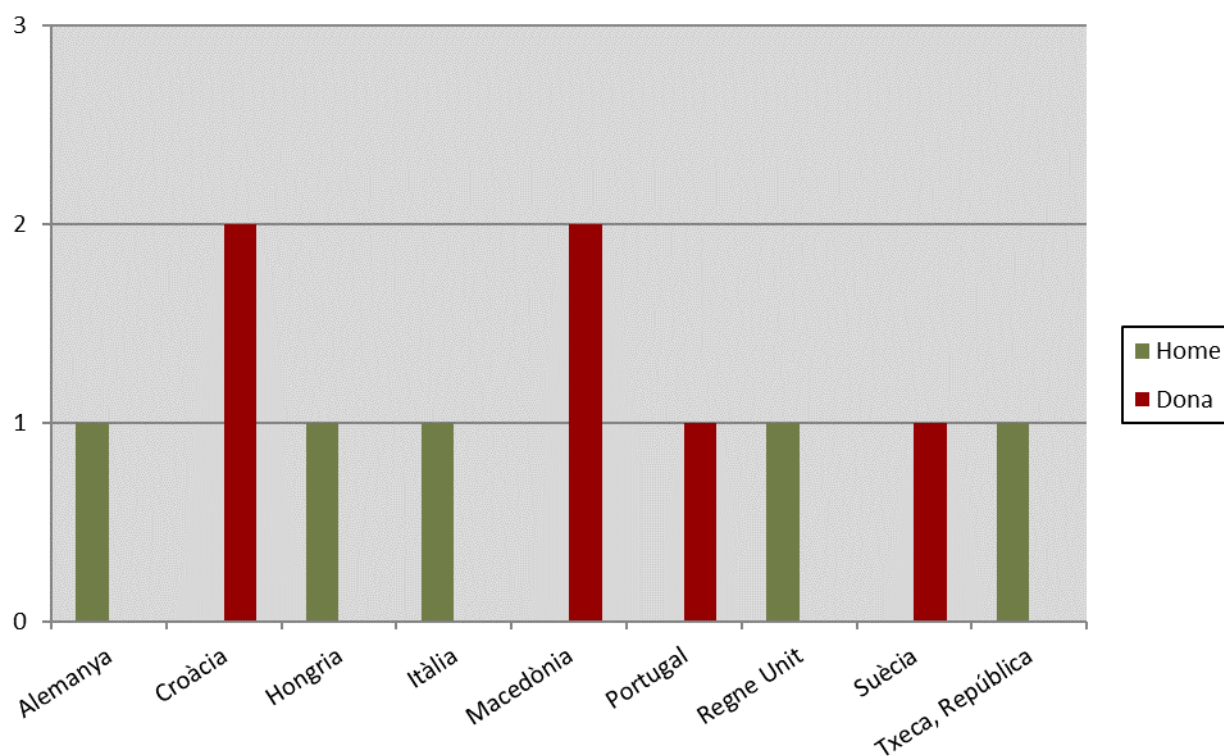
3. PAS

3.1 PROGRAMES D'INTERCANVI

3.1.1 ERASMUS+ KA103

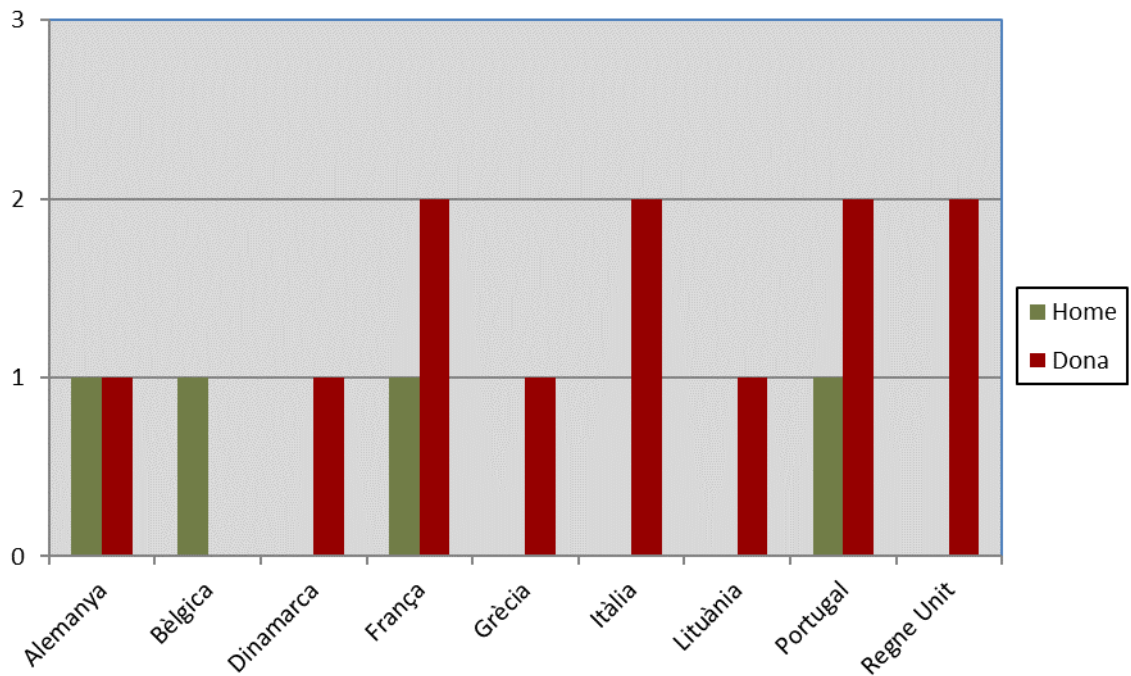
3.1.1.1 MOBILITAT DEL PAS KA103 IN (ERASMUS STAFF WEEK) PER PAÍS

PAÍS	Home	Dona	Total
Alemanya	1		1
Croàcia		2	2
Hongria	1		1
Itàlia	1		1
Macedònia		2	2
Portugal		1	1
Regne Unit	1		1
Suècia		1	1
Txeca, República	1		1
Total	5	6	11



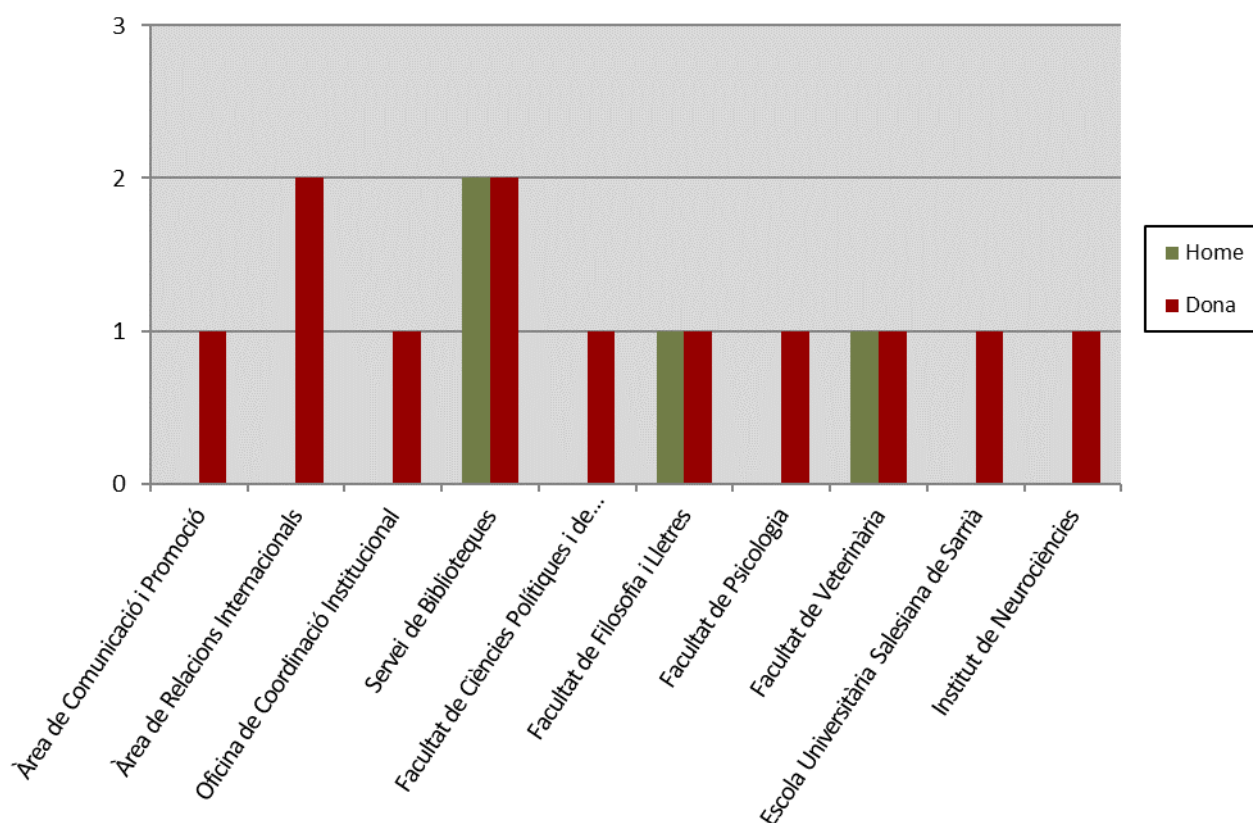
3.1.1.2 MOBILITAT DEL PAS KA103 OUT PER PAÍS

PAÍS	Home	Dona	Total
Alemanya	1	1	2
Bèlgica	1		1
Dinamarca		1	1
França	1	2	3
Grècia		1	1
Itàlia		2	2
Lituània		1	1
Portugal	1	2	3
Regne Unit		2	2
Total	4	12	16



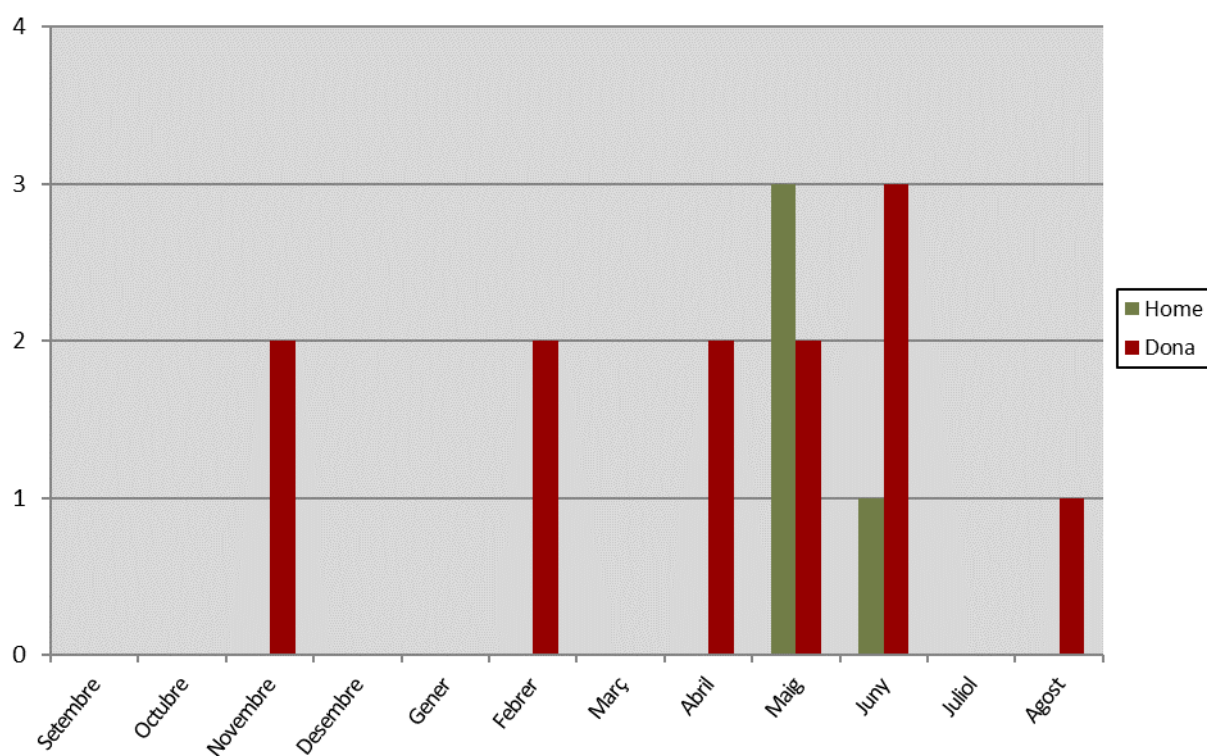
3.1.1.3 MOBILITAT DEL PAS KA103 OUT PER ÀREA D'ORIGEN

Àrea d'origen	Home	Dona	Total
Àrea de Comunicació i Promoció		1	1
Àrea de Relacions Internacionals		2	2
Oficina de Coordinació Institucional		1	1
Servei de Biblioteques	2	2	4
Facultat de Ciències Polítiques i de Sociologia		1	1
Facultat de Filosofia i Lletres	1	1	2
Facultat de Psicologia		1	1
Facultat de Veterinària	1	1	2
Escola Universitària Salesiana de Sarrià		1	1
Institut de Neurociències		1	1
Total	4	12	16

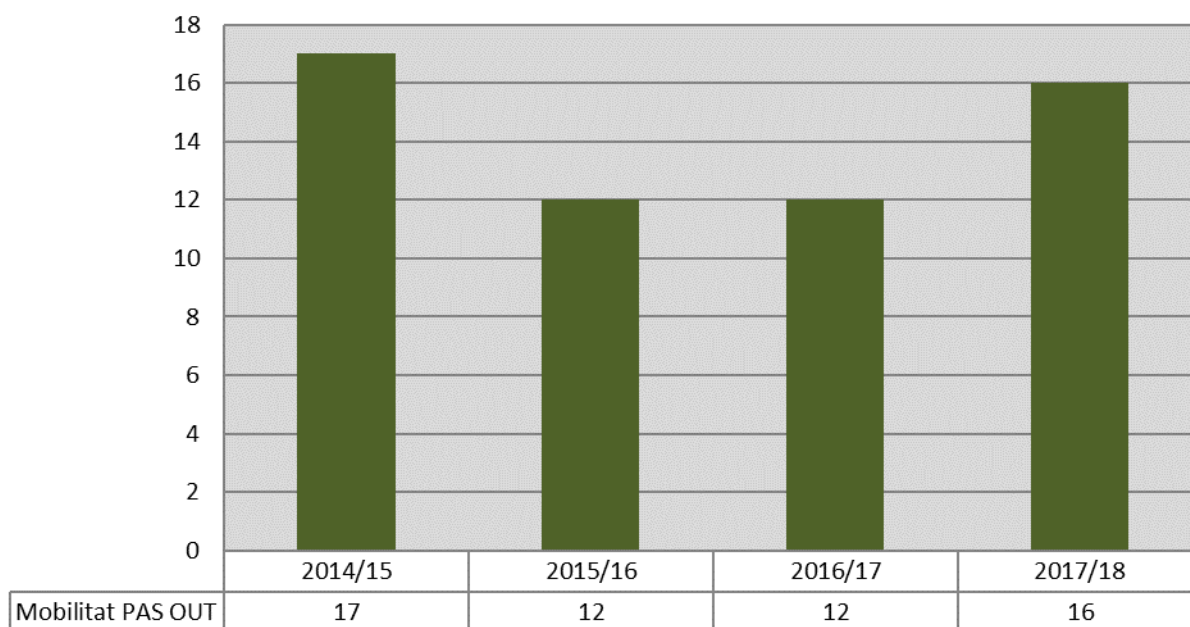


3.1.1.4 MOBILITAT DEL PAS KA103 OUT PER MESOS

MESOS	Home	Dona	Total
Setembre			
Octubre			
Novembre		2	2
Desembre			
Gener			
Febrer		2	2
Març			
Abril		2	2
Maig	3	2	5
Juny	1	3	4
Juliol			
Agost		1	1



3.1.1.5 EVOLUCIÓ MOBILITAT PAS KA103 OUT (2014-2018)



3. PAS

3.2 PROGRAMES DE MOBILITAT

3.2.1 PROGRAMA ERASMUS+ KA107

KA107 STT – MOBILITAT DE PERSONAL PER A FORMACIÓ

País	UAB		A4_U		Total
	Home	Dona	Home	Dona	
Armènia	2	1			3
Canadà		1			1
Xina Taipei (Taiwan)		1			1
Tailàndia		1			1
Total	2	4			6

3.2.1.2 MOBILITAT DEL PAS KA107 OUT PER PAÍS I SEXE

No ha hagut mobilitat PAS KA107 OUT en aquest curs

3.2.2 PROGRAMA DRAC

Centre	Sexe	Home	Dona	Total
Servei de Llengües			4	4

3. PAS

3.3 PAS ESTRANGER

3.3.1.1 PAS CONTRACTAT PER NACIONALITAT I SEXE

Nacionalitat	Sexe	Home	Dona	Total
Alemanya		2	1	3
Algèria		1	1	2
Andorra		1	1	2
Argentina		2	6	8
Àustria			1	1
Bèlgica		2		2
Bòsnia i Hercegovina			1	1
Brasil			2	2
Bulgària			1	1
Colòmbia		2	1	3
Croàcia			2	2
Cuba			1	1
Dominicana, República		1		1
Egipte		1		1
Equador		1	1	2
Eslovàquia			1	1
Estats Units d'Amèrica		3	4	7
França		1	7	8
Grècia		2	1	3
Hongria		1		1
Índia		1		1
Irlanda		1		1
Itàlia		6	12	18
Marroc		1		1
Mèxic		2	2	4
Nigèria		1		1
Països Baixos		1	2	3
Paraguai			1	1
Perú			2	2
Polònia			3	3
Portugal		1	2	3
Qatar			1	1
Regne Unit		6	4	10
Romania		1	2	3
Rússia			1	1

Nacionalitat	Sexe	Home	Dona	Total
Sèrbia			1	1
Sud-Àfrica, República de			1	1
Tunísia			1	1
Turquia			1	1
Uruguai			1	1
Veneçuela			3	3
Vietnam		1		1
Xile		1	6	7
Xina		4	2	6
Total		47	80	127

No ha hagut PAS vinculat en aquest curs

4. PROJECCIÓ INTERNACIONAL

4.1 CONVENIS INTERNACIONALS

4.1.1.1 CONVENIS INTERNACIONALS PER TIPOLOGIA

L'Àrea de Relacions Internacionals, a banda dels convenis dintre de l'Erasmus+, ha gestionat més de 100 de convenis de col·laboració general i específica, intercanvis d'estudiants del UAB Exchange Prommage, i titulacions dobles i conjuntes, dels que s'han signat un total de 49 acords. D'aquests 49 convenis hem de destacar l'acord amb l'Institut Confuci a Barcelona i el King Sejong Institute Foundation de Corea del Sud, acords que ajuden a l'increment de la posició internacional de la UAB en aquests països de l'est asiàtic, a banda de la promoció de la cultura xinesa i coreana a Catalunya. També hauríem de destacar l'increment de les relacions amb els Estats Units i el Canadà, no només en l'intercanvi, sinó també en àmbits més generals com el de la Medicina i la Biociència. Pel que fa al Canadà, hem signat dos acord d'intercanvi d'estudiants amb dues de les millors universitats del país i que estan entre les 100 primeres del mon i dintre de les 4 primeres del país canadenc, la McGill University i la University of Alberta. Cal remarcar el primer Faculty Led-Program de la Facultat de Biociències, on es va acollir un grup d'estudiants i professors de la Georgina Institute of Technology dels Estats Units a la Facultat. Aquest programa ajudarà a impulsar la internacionalització a casa dels estudiants de la UAB. Un altre país on les col·laboracions van més enllà de la mobilitat d'estudiants és el Brasil, on les àrees de Medicina, Enginyeria i Filosofia i Lletres treballen per enfortir les relacions existents amb universitats o organismes d'aquest països. Les relacions amb el nostre país veí, França, s'han incrementat amb la renovació del conveni de doble titulació de Global Marketing and Negotiation and Marqueting amb la Burundy School of Business de Dijon i el conveni de col·laboració específic entre el Lycée Français i la Facultat de Traducció i Interpretació. La Facultat de Veterinària amplia els seus vincles amb el continent africà amb la signatura del conveni marc amb la University of Ghana. L'interès mostrat per la Facultat de Traducció i Interpretació, Ciències Polítiques i Sociologia per l'Iran, han fet que signem un conveni marc amb alguna de les universitats del país persa i que s'iniciïn les negociacions d'un conveni d'intercanvi d'estudiants amb una de les millors universitats del país.

Tipologia de conveni	Signats
Conveni marc (MOU)	24
Intercanvi d'estudiants	18
Beques amb organismes governamentals	1
Col·laboració específica	5
Doble titulació de Màster	1
Total	49

UAB

Tipus de conveni	Nombre de convenis
Conveni marc (MOU)	24
Col·laboració específica	5
Beques amb organismes Governamentals	1
Total	30

Facultat d'Economia i Empresa

Tipus de conveni	Nombre de convenis
Doble titulació de Màster	1
Intercanvi d'estudiants	2
Total	3

Facultat de Biociències

Tipus de conveni	Nombre de convenis
Intercanvi d'estudiants	1
Total	1

Facultat de Ciències Polítiques i Sociologia

Tipus de conveni	Nombre de convenis
Intercanvi d'estudiants	1
Total	1

Facultat de Psicologia

Tipus de conveni	Nombre de convenis
Intercanvi d'estudiants	1
Total	1

Facultat de Traducció i d'Interpretació

Tipus de conveni	Nombre de convenis
Intercanvi d'estudiants	1
Total	1

Escola Universitària d'Infermeria i Teràpia Ocupacional

Tipus de conveni	Nombre de convenis
Intercanvi d'estudiants	1
Total	1

Centres diversos

Tipus de conveni	Nombre de convenis
Intercanvi d'estudiants	11
Total	11

4.1.1.3 CONVENIS INTERNACIONALS PER PAIS

País	Nombre Universitats
Argentina	2
Austràlia	4
Brasil	4
Canadà	4
Colòmbia	1
Corea, República de	4
Costa Rica	2
Cuba	1
Equador	2
Espanya	5
Estats Units d'Amèrica	7
França	1
Ghana	1
Hong Kong	1
Iran	1
Mèxic	2
Perú	1
Xile	2
Xina	4
Total	49

4.2 VISITES I TROBADES

4.2 VISITES I TROBADES AMB INSTITUCIONS INTERNACIONALS

Durant el curs 2017-2018, la Universitat Autònoma de Barcelona ha format part de les tres fires més importants a nivell internacional:

- EAIE 2017, European Association for International Education, del 12 al 15 de setembre de 2017. Aquesta edició es va celebrar a Sevilla.
- APAIE 2018, Asia-Pacific Association for International Education, del 21 al 25 de març a Singapur. En aquesta fira es prioritza el contacte amb universitats de la zona Àsia-Pacífic.
- NAFSA 2018, Association for International Educators, ha tingut lloc del 27 de maig a l'1 de juny a Philadelphia, Pennsylvania. Aquesta fira s'aprofita per establir contacte amb universitats d'Amèrica.

Prèviament a la fira del NAFSA, es va aprofitar per visitar els campus d'algunes de les millors universitats del Canadà, amb les que es negocien convenis d'intercanvi. Aquest viatge institucional va incloure a McGill University, University of Quebec a Montreal i Université de Laval a Québec. Amb les que es va parlar de la mobilitat existent i altres vies de col·laboració i vam presentar el UAB Barcelona Summer School .

A més, per primer cop en els darrers anys, i aprofitant que la fira EAIE tenia lloc a Espanya, la UAB va celebrar el seu UAB Partners Day: un dia dedicat a assistents d'universitats partner, en el que se'ls va donar la oportunitat de conèixer el campus de la UAB i les estratègies d'internacionalització. Per aquest dia, es va demanar la col·laboració de professors i estudiants de doctorat d'altres nacionalitats que treballen o estudien a la UAB per explicar als nostres partners les seves experiències. Ens van visitar treballadors de les següents universitats: Korea University, Camosun College del Canadà, University of Melbourne, Macquarie University i The University of Sydney d'Austràlia, Stellenbosch University de Sud-Àfrica, National Taiwan University, University of Alberta del Canadà, Universidad Federal de Itajubà del Brasil, Georgia Institute of Technology dels EEUU, etc. A banda de les presentacions, se'ls va convidar a dinar, es va fer un tur pel campus i van visitar l'edifici de l'ICTA.

A banda d'això, l'Àrea de Relacions Internacionals va organitzar, com cada any, l'Erasmus Staff Week. Durant aquesta setmana es van dur a terme tallers i presentacions a convidats de diferents universitats d'Europa (Université Paris 13, University of Mannheim, Masaryk University, Sapienza Università di Roma, University of Warwick, etc.), així com de països associats al programa Erasmus+ (Taiwan Tech, Mahidol University). La finalitat d'aquest programa és connectar oficines i àrees de Relacions Internacionals per tal de millorar la gestió dels diferents programes Erasmus+, així com aprendre altres tècniques i formes de treballar. També es va organitzar dintre del marc de l'Aliança 4-U una trobada amb representants de diferents universitats de països de la Índia, Indonèsia i Iran, on van presentar les seves universitats i es van poder reunir amb diferents representants de les facultats. L'objectiu d'aquesta visita era conèixer millor la UAB ja que moltes d'elles venien dintre del Programa KA107.

Finalment, cada curs visiten la UAB més de 50 universitats i institucions estrangeres amb la finalitat de conèixer de primera mà el campus de la UAB; i cadascuna d'elles mostra interès en unes àrees i temes concrets, i l'Àrea de Relacions Internacionals vetlla per

proporcionar aquesta informació i millorar la projecció internacional dels nostres estudis. Les més rellevants, durant el curs 2017-18 han estat:

- Georgia Institute of Technology, dels Estats Units: un grup d'estudiants i professors d'aquesta institució van fer una estada a la Facultat de Biociències durant 3 mesos, fent classe a la UAB (Faculty-led program), un exemple d'internacionalització a casa que farà que l'any 2018 estudiants UAB puguin formar part d'aquestes classes a la UAB
- Universidad de la Habana, Cuba, el març de 2018, vam rebre un grup gran de representants de la universitat cubana, encapçalada per la vicerectora d'Investigació. A través d'un projecte de recerca internacional amb el Dr. Manuel Valiente del Departament de Química, vam reunir-se amb l'equip del Parc de Recerca, van visitar la Facultat de Veterinària i l'ICTA. Amb aquesta universitat acabem de signar un conveni de col·laboració general on la Facultat de Traducció i Interpretació ha estat la promotora i sorgiran futures col·laboracions en l'àmbit de la recerca.
- Jean Monnet, institució finançada per la Comissió Europea a Turquia amb la finalitat de donar beques a estudiants turcs que es vulguin formar a països estrangers. Van conèixer la UAB a l'abril del 2018 i va ser una visita molt interessant pel que fa a la captació d'estudiants pels màsters oficials de la UAB
- Washington State University dels Estats Units, ens visita la representant de l'Escola de Negocis. Es una universitat pública que es potent en veterinària, economia i negocis, i turisme i pensem que pot ser interessant pels nostres estudiants.
- Universidad Sonora de Mèxic, ens visita el rector de la universitat mexicana on signem el conveni de col·laboració general i d'intercanvi d'estudiants amb la Facultat de Biociències.
- Lycée Français a Barcelona, es signa un conveni de col·laboració específica amb la Facultat de Traducció i Interpretació i l'entitat francesa a Barcelona.
- Rebem la visita d'una petita delegació del King Sejong Institute Foundation de la República de Corea del Sud per evaluar la UAB com universitat que acollirà l'entitat coreana a Barcelona el propers tres anys. La UAB va signar un conveni de col·laboració específica durant el període de tres mesos i actualment acaba de signar l'acord per un període de tres anys.
- Rebrem als representants de Casa Asia, una reunió interessant per enfortir les relacions existents amb la UAB. El seu nou director, el Sr. David Navarro i la secretaria General, la Sra. Montse Riba, on també es reuneixen amb la rectora, vicerector de Relacions Internacionals, i representants de la Facultat de Traducció i Interpretació per buscar sinergies de col·laboració en fires en països asiàtics.
- La visita del nou cònsol de França, on va organitzar una reunió més tècnica per mostrar la recerca que fan les diferents àrees de coneixement com Veterinària, Ciències, Traducció i Interpretació, Dret, també es va explicar les relacions existents entre la UAB i França a l'àmbit de la docència, intercanvi i el de la recerca. Durant l'estada del cònsol francès, es va visitar l'Hospital Veterinari i l'ICTA.

5. INTERNATIONAL SUPPORT SERVICE

Des de l'International Support Service es comptabilitzen les dades de l'any acadèmic des de principis de juliol fins a finals de juny de l'any següent. La raó és que a partir de principis de juliol es comença a donar suport als nous estudiants internacionals, així com als estudiants i professors que ja fa més d'un any que estudien o investiguen a la UAB.

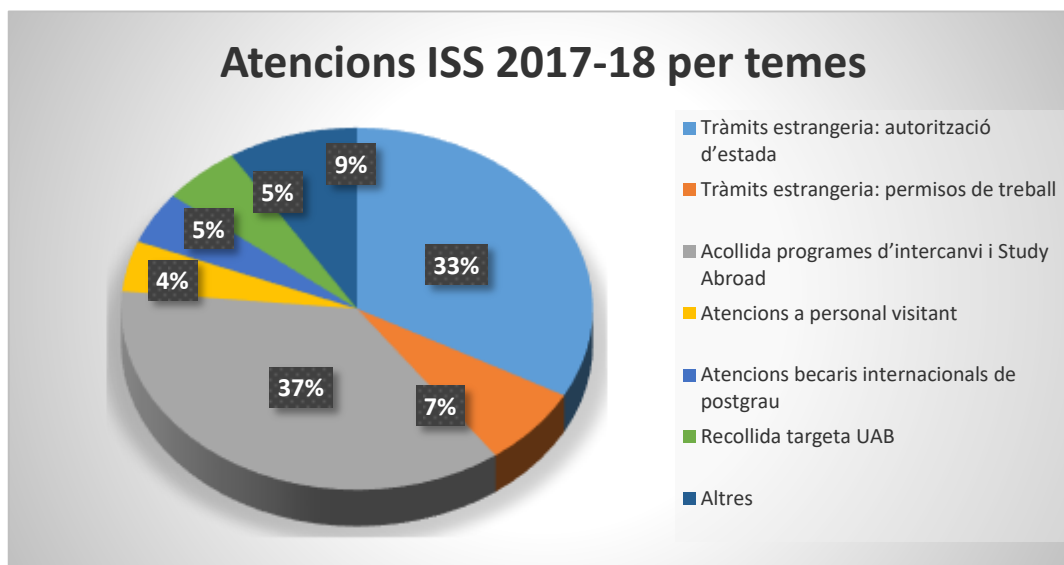
L'International Support Service duu a terme diferents tasques de suport al col·lectiu internacional de la UAB abans de la seva arribada, a l'arribada i durant l'estada: informació útil abans de l'arribada; suport en l'obtenció d'una beca per a realitzar estudis de postgrau; suport en l'obtenció del visat des del país d'origen, tant a nivell d'informació, com a nivell de gestió amb el consolat quan així es requereix; suport en tràmits legals i administratius que necessiten fer per a regularitzar la seva estada en el nostre país: permís d'estada per estudis, permís de treball per a investigadors i professors o autoritzacions de treball a temps parcial per a estudiants.

Distribució de l'atenció presencial al col·lectiu internacional en el curs 2017-18

Tràmits estrangeria: autorització d'estada	2.633
Tràmits estrangeria: permisos de treball	564
Acollida programes d'intercanvi i Study Abroad	2.919
Atencions a personal visitant	361
Atencions becaris internacionals de postgrau	373
Recollida targeta UAB	428
Altres	713
Total	7.991

Al llarg d'aquest curs s'han realitzat 7.991 atencions presencials a internacionals, d'entre les quals en destaquen 2.633 relacionades amb l'obtenció i renovació del permís d'estada legal a Espanya, 2.919 relacionades amb estudiants dels diferents programes d'intercanvi i Study Abroad i 564 amb el suport en l'obtenció del permís o autorització de treball. No menys important ha estat el volum d'atencions relacionades amb els becaris internacionals de postgrau (MAEC-AECID, IFP/FORD, CONICYT, ERASMUS MUNDUS, etc.), amb un total de 373.

El següent gràfic reflexa els percentatges d'atenció per temes:

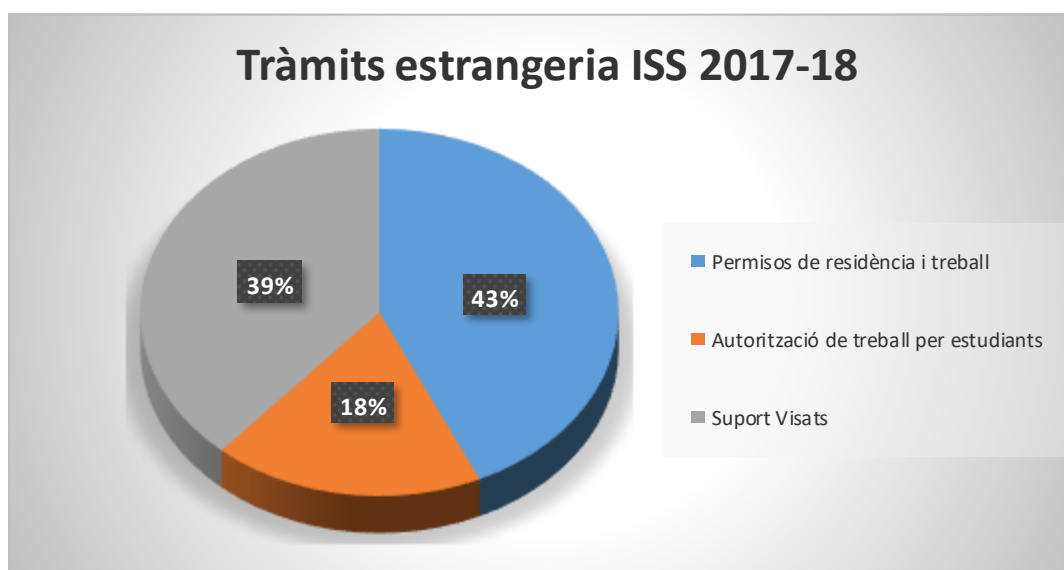


Procediments d'estrangeria

Des de l'International Support Service s'ha donat suport als estudiants extracomunitaris per renovar els seus permisos d'estada per estudis, ja sigui informant sobre com obtenir una signatura digital o donant suport en la presentació telemàtica dels seus expedients d'estrangeria.

També s'ha tramitat 20 permisos de treball per estudiants i 47 permisos de residència i treball per treballadors. D'altra banda s'han realitzat 42 gestions de suport a visats amb les corresponents oficines consulars arreu del món, dels quals 36 han estat visats per a estudis i 6 visats de treball.

El següent gràfic recull els percentatges dels tràmits d'estrangeria fets a l'ISS durant el curs 2017-18:



Atencions per correu electrònic

L'International Support Service ha atès múltiples consultes telefòniques i per correu institucional, majoritàriament relacionades amb tràmits legals, obtenció de visats, etc. El total de correus electrònics atesos durant el curs 2017-18 és de 4.159.

El següent gràfic els recull per temàtiques:



Suport a estudiants de programes Erasmus Mundus

Com és sabut, els estudiants internacionals de programes Erasmus Mundus són un col·lectiu amb necessitats especials en matèria d'estrangeria, donat la mobilitat intraeuropea que els seus programes suposa. Des de l'International Support Service es dona suport especialitzat en temes d'estrangeria i informació pràctica als estudiants dels diferents programes d'estudi Erasmus Mundus en què la UAB està implicada, molt sovint en coordinació amb els serveis de suport internacional de les altres universitats partner.

Durant el curs 2017-18 s'ha donat suport a 183 estudiants de 10 Programes Erasmus Mundus:

- *Erasmus Mundus Education Policies for Global Development (GLOBED)*
- *Models in Methods of Quantitative Economics (QEM)*

- *Erasmus Mundus in Mathematical Modelling in Engineering: Theory, Numerics, Applications (MATHMODS)*
- *Erasmus Mundus Crossing the Mediterranean (MIM)*
- *Joint International Doctoral Degree in Law, Science and Technology (LAST JD)*
- *Erasmus Mundus in Environmental studies, cities, and sustainability (JEMES CISU)*
- *Logistics and Supply Chain Management (LCSM)*
- *Erasmus Mundus Public Policies (MAPP)*
- *Leading International Vaccinology Education (LIVE)*
- *Erasmus Mundus in Science in Infectious Diseases and One Health (IDOH)*

Targetes UAB

Des de l'International Support Service també es tramiten targetes UAB per diferents col·lectius. Durant el curs 2017-18, s'han tramitat un total de 3.065 per als següents col·lectius:

Col·lectiu	Targetes
Estudiants del programa Study Abroad – Pre-established i Tailor Made	2.873
Estudiants de UAB Idiomes	156
Refugiats	36
Total	3.065

Becaris Internacionals de Grau i de Postgrau

Des de l'International Support Service també es dóna suport a becaris internacionals de postgrau. Durant el curs 2017-18, s'ha donat suport a un total de 183 estudiants de 7 programes diferents:

	Doctorat	Màster	Total
CONICYT (XILE)	25	16	41
CSC (XINA)	73		73
PRONABEC (PERÚ)	8	4	12
BEC.AR (ARGENTINA)		3	3
FUNDACIÓN CAROLINA	3		3
BECAL (paraguay)	7	42	49
MAEC-AECID		2	2
	116	67	183

Vinculacions de col·lectius UAB

Des de l'International Support Service es realitzen les vinculacions dels estudiants (de grau i postgrau) i dels investigadors que venen a fer una estada a la UAB com a

visitants. També es vincula als refugiats que la UAB acull, i es dona d'alta al col·lectiu PIF-FÈNIX als becaris internacionals de postgrau.

Durant el curs 2017-18 s'han fet 329 vinculacions, distribuïdes de la següent manera segon els col·lectius:

Col·lectiu	Vinculacions
Alumnes de Grau	28
Alumnes de Postgrau	125
Investigadors convidats	120
PIF-FÈNIX	21
Refugiats	35
Total	329