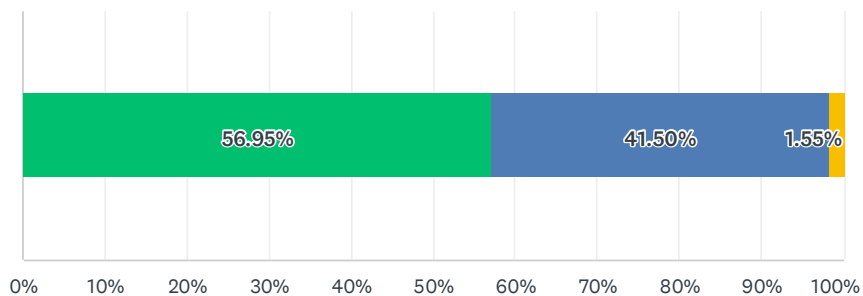


UAB Enquesta de satisfacció de directors/es de tesis doctorals: resultats globals UAB 20/21

Participació 32,82% (Població 1380 - Mostra 453)

P1 Sexe:

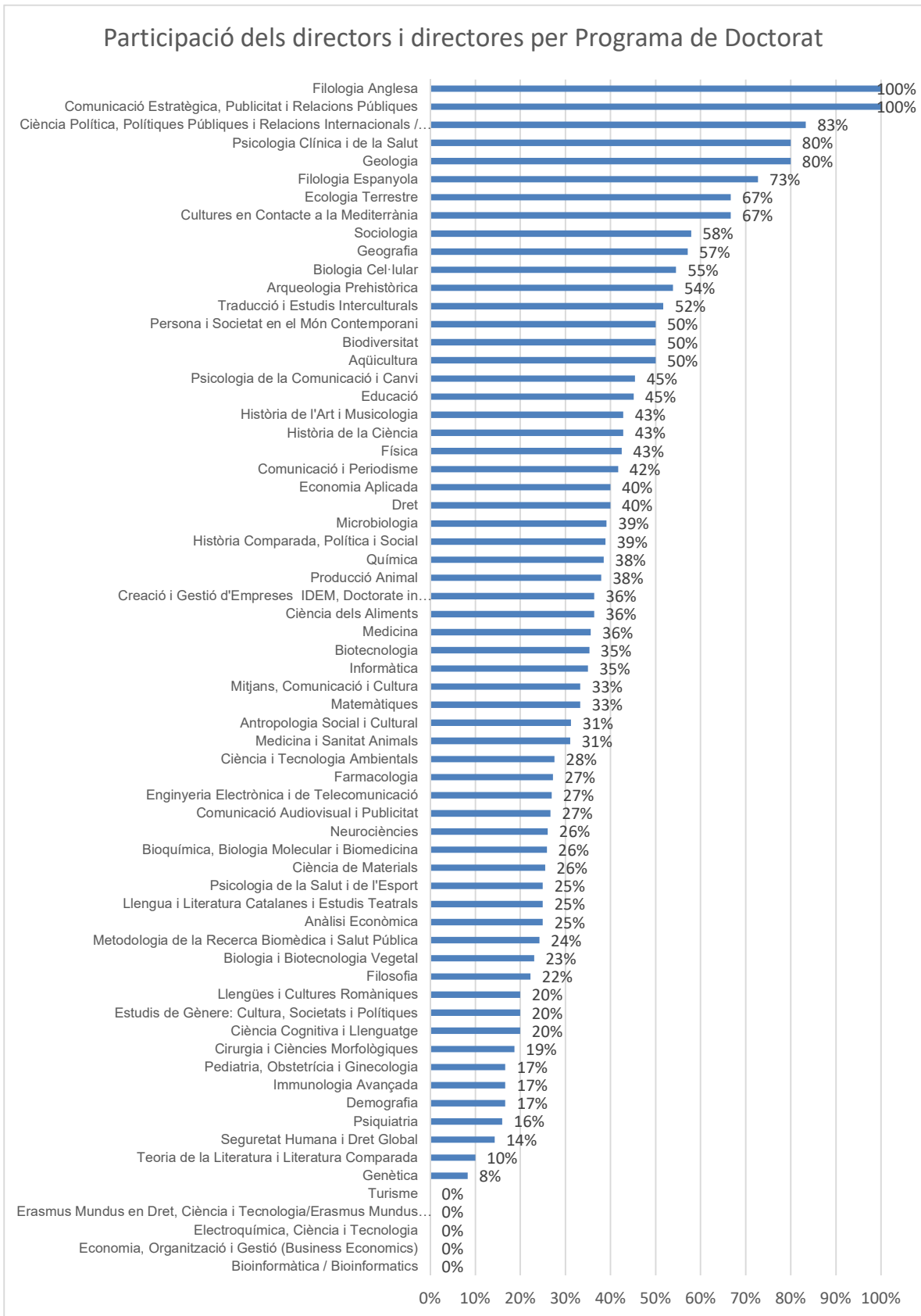
Respondidas: 453 Omitidas: 0



■ Home
 ■ Dona
 ■ Altres

OPCIONES DE RESPUESTA	RESPUESTAS	
Home	56.95%	258
Dona	41.50%	188
Altres	1.55%	7
TOTAL		453

P2 Nom del programa de doctorat de la tesi dirigida:



P2 Nom del programa de doctorat de la tesi dirigida:

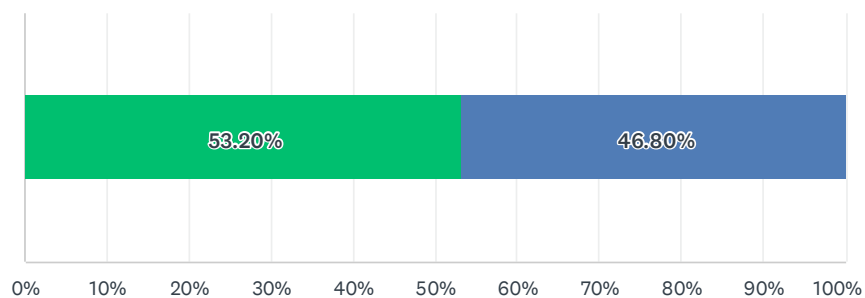
OPCIONES DE RESPUESTA	PARTICIPACIÓN	RESPUESTAS	POBLACIÓN
Anàlisi Econòmica	25%	3	12
Antropologia Social i Cultural	31%	5	16
Aqüicultura	50%	2	4
Arqueologia Prehistòrica	54%	7	13
Biodiversitat	50%	6	12
Bioinformàtica / Bioinformatics	0%	0	1
Biologia Cel·lular	55%	6	11
Biologia i Biotecnologia Vegetal	23%	3	13
Bioquímica, Biologia Molecular i Biomedicina	26%	15	58
Biotecnologia	35%	6	17
Ciència Cognitiva i Llenguatge	20%	1	5
Ciència de Materials	26%	12	47
Ciència dels Aliments	36%	4	11
Ciència i Tecnologia Ambientals	28%	16	58
Ciència Política, Polítiques Públiques i Relacions Inte	83%	5	6
Cirurgia i Ciències Morfològiques	19%	29	155
Comunicació Audiovisual i Publicitat	27%	4	15
Comunicació Estratègica, Publicitat i Relacions Públi	100%	1	1
Comunicació i Periodisme	42%	5	12
Creació i Gestió d'Empreses IDEM, Doctorate in Ent	36%	4	11
Cultures en Contacte a la Mediterrània	67%	6	9
Demografia	17%	2	12
Dret	40%	4	10
Ecologia Terrestre	67%	10	15
Economia Aplicada	40%	2	5
Economia, Organització i Gestió (Business Economic	0%	0	1
Educació	45%	28	62
Electroquímica, Ciència i Tecnologia	0%	0	1
Enginyeria Electrònica i de Telecomunicació	27%	7	26
Erasmus Mundus en Dret, Ciència i Tecnologia/Eras	0%	0	2
Estudis de Gènere: Cultura, Societats i Polítiques	20%	1	5
Farmacologia	27%	3	11
Filologia Anglesa	100%	3	3
Filologia Espanyola	73%	8	11
Filosofia	22%	4	18
Física	43%	17	40
Genètica	8%	1	12
Geografia	57%	4	7
Geologia	80%	4	5
Història Comparada, Política i Social	39%	7	18
Història de la Ciència	43%	3	7
Història de l'Art i Musicologia	43%	9	21
Immunologia Avançada	17%	1	6
Informàtica	35%	14	40
Llengua i Literatura Catalanes i Estudis Teatral	25%	1	4
Llengües i Cultures Romàniques	20%	1	5
Matemàtiques	33%	2	6
Medicina	36%	62	174

ENQUESTA DE SATISFACCIÓ DE DIRECTORS/ES DE TESIS DOCTORALS DE LA UAB

Medicina i Sanitat Animals	31%	9	29
Metodologia de la Recerca Biomèdica i Salut Pública	24%	8	33
Microbiologia	39%	9	23
Mitjans, Comunicació i Cultura	33%	3	9
Neurociències	26%	6	23
Pediatría, Obstetrícia i Ginecologia	17%	6	36
Persona i Societat en el Món Contemporani	50%	3	6
Producció Animal	38%	11	29
Psicologia Clínica i de la Salut	80%	4	5
Psicologia de la Comunicació i Canvi	45%	5	11
Psicologia de la Salut i de l'Esport	25%	5	20
Psiquiatria	16%	8	50
Química	38%	10	26
Seguretat Humana i Dret Global	14%	1	7
Sociologia	58%	11	19
Teoria de la Literatura i Literatura Comparada	10%	1	10
Traducció i Estudis Interculturals	52%	15	29
Turisme	0%	0	1
TOTAL	32,82	453	1380

P3 També he estat tutor/a de la tesi doctoral dirigida:

Respondidas: 453 Omitidas: 0

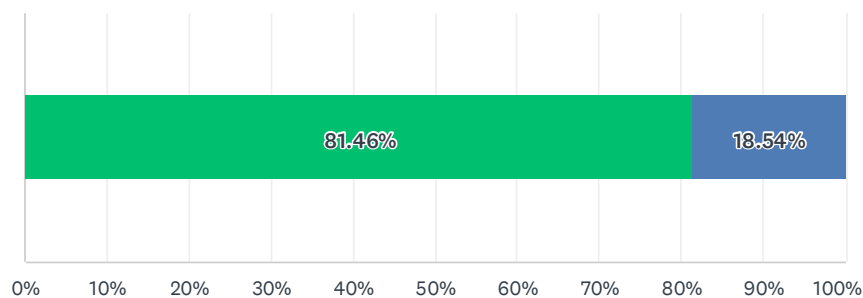


Sí
 No

OPCIONES DE RESPUESTA	RESPUESTAS	
Sí	53.20%	241
No	46.80%	212
TOTAL		453

P4 Estic dirigint o tinc previst dirigir altres tesis doctorals en aquest programa de doctorat:

Respondidas: 453 Omitidas: 0

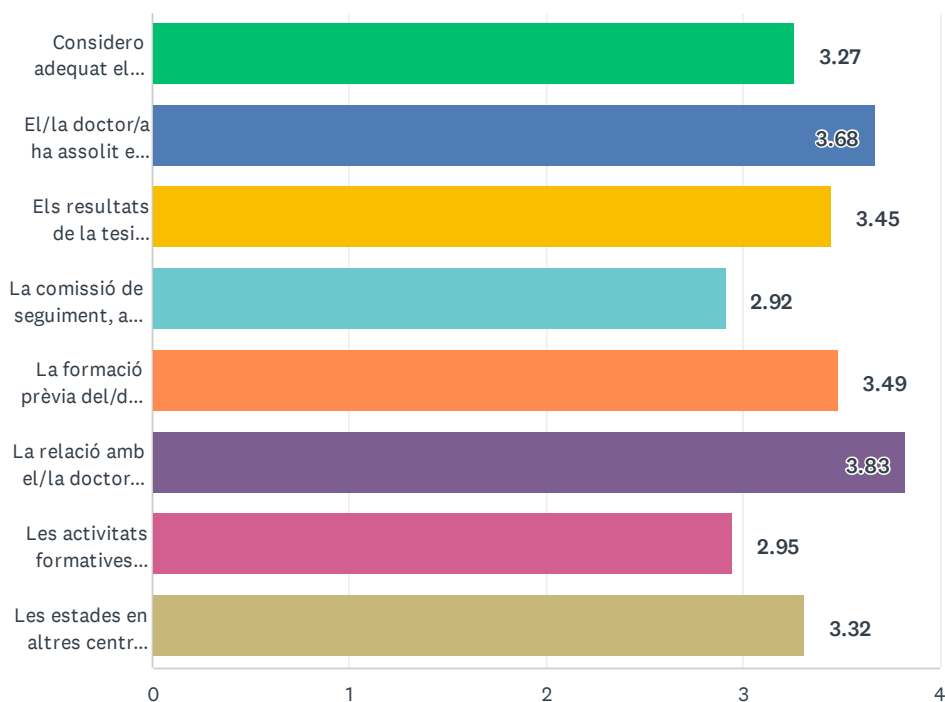


Sí
 No

OPCIONES DE RESPUESTA	RESPUESTAS	
Sí	81.46%	369
No	18.54%	84
TOTAL		453

P5 Valoració del desenvolupament de la tesi doctoral i la formació del/de la doctor/a:

Respondidas: 453 Omitidas: 0

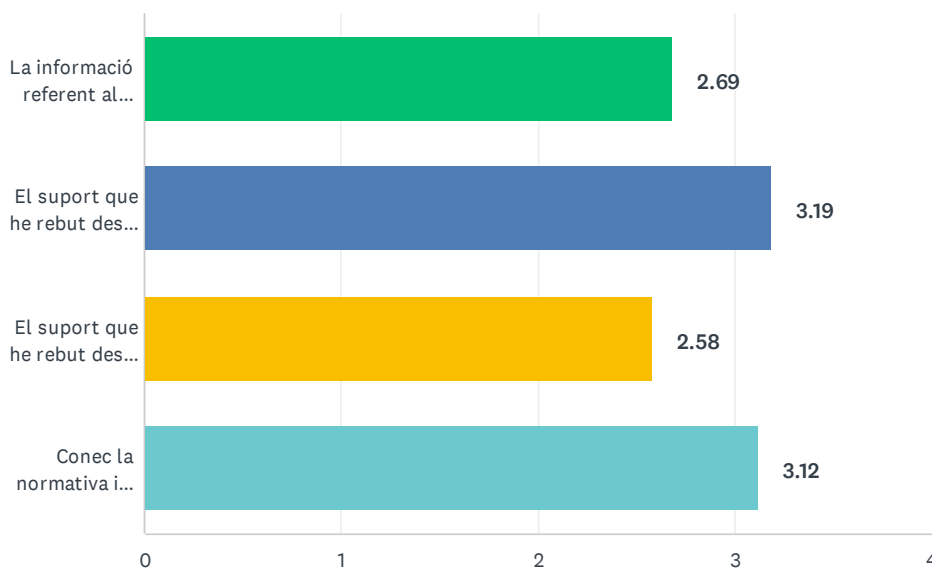


ENQUESTA DE SATISFACCIÓ DE DIRECTORS/ES DE TESIS DOCTORALS DE LA UAB

	TOTALMENT EN DESACORD	BASTANT EN DESACORD	INDIFERENT	BASTANT D'ACORD	TOTALMENT D'ACORD	NO CONTESTA / NO APLICABLE	TOTAL	PROMEDI PONDERA
Considero adequat el temps que he dedicat a la direcció de la tesi doctoral	2.89% 13	6.67% 30	3.33% 15	34.22% 154	52.00% 234	0.89% 4	450	3
El/la doctor/a ha assolit els objectius del doctorat en relació a la seva formació com a investigador/a	0.89% 4	1.55% 7	2.00% 9	19.51% 88	74.94% 338	1.11% 5	451	3
Els resultats de la tesi doctoral, en relació a les publicacions o altres formes de difusió, s'han ajustat a les expectatives inicials	0.44% 2	3.75% 17	3.75% 17	33.77% 153	57.84% 262	0.44% 2	453	3
La comissió de seguiment, a través de la seva valoració anual, ha contribuït de forma positiva al desenvolupament de la tesi doctoral	2.43% 11	8.39% 38	20.97% 95	29.36% 133	37.53% 170	1.32% 6	453	2
La formació prèvia del/de la doctor/a s'adequa al programa de doctorat en el que s'ha portat a terme la tesi doctoral	1.32% 6	3.53% 16	3.09% 14	28.92% 131	62.47% 283	0.66% 3	453	3
La relació amb el/la doctor/a ha estat fluida i s'ha mantingut sempre dintre d'un bon clima de col·laboració	0.66% 3	1.10% 5	1.10% 5	7.95% 36	86.09% 390	3.09% 14	453	3
Les activitats formatives s'adeqüen a les competències que s'haurien d'adquirir al cursar aquest programa de doctorat	2.67% 12	7.78% 35	14.44% 65	38.44% 173	33.56% 151	3.11% 14	450	2
Les estades en altres centres han contribuït favorablement al desenvolupament de la tesi doctoral	1.11% 5	1.77% 8	12.20% 55	13.53% 61	41.46% 187	29.93% 135	451	3

P6 Valoració dels aspectes de gestió de la tesi doctoral:

Respondidas: 453 Omitidas: 0



	TOTALMENT EN DESACORD	BASTANT EN DESACORD	INDIFERENT	BASTANT D'ACORD	TOTALMENT D'ACORD	NO CONTESTA / NO APLICABLE	TOTAL	PROMEDIO PONDERADO
La informació referent al programa de doctorat que hi ha al web de Doctorats de la UAB és accessible i m'ha resultat útil	3.75% 17	12.58% 57	17.44% 79	38.63% 175	23.84% 108	3.75% 17	453	2.69
El suport que he rebut des de la coordinació del programa de doctorat ha estat adequat	4.64% 21	6.18% 28	8.83% 40	24.72% 112	53.20% 241	2.43% 11	453	3.19
El suport que he rebut des de l'Escola de Doctorat ha estat adequat	8.43% 38	13.53% 61	17.29% 78	27.27% 123	29.27% 132	4.21% 19	451	2.58
Conec la normativa i procediments de doctorat	1.11% 5	5.53% 25	9.07% 41	47.57% 215	35.62% 161	1.11% 5	452	3.12