

Máster formación permanente y Diplomaturas de especialización

1. Proceso de Inscripción y Admisión	2
1.1. Inscripción on-line	2
1.2. Admisión	5
1.3. Pago prematricula	5
2. Matrícula	7
Información para estudiantes internacionales:	7

1. Proceso de Inscripción y Admisión

Requisitos de admisión

El [requisito general \(Real Decreto 822/2021, de 28 de septiembre\)](#) para acceder a un máster de formación permanente o un diploma de especialización es tener un título universitario de grado o equiparable (mínimo 180 créditos ECTS o 3 cursos académicos).

1.1. Inscripción on-line

Si os gusta, lee atentamente las instrucciones antes de hacer la inscripción.

Para inscribirte necesitas un **NIU** (número de identificación universitaria) de la UAB. Elige, según sea tu caso, la opción que corresponda:

- Si eres o has sido estudiante de la UAB y recuerdas tu NIU y contraseña. [Inscripción con NIU](#)
- Si no has sido estudiante de la UAB o no recuerdas tu NIU y contraseña (si tienes dudas, consulta el [manual de obtención del NIU](#)): [Inscripción sin NIU](#):
- Para empezar la inscripción, en primer lugar, debes seleccionar el tipo de estudio al que te quieres inscribir, y el código/edición del programa. Has de **buscarlos** en el **desplegable**, puedes utilizar como filtro el código del **Estudio / Edición** o el título del estudio. Una vez seleccionados, haz clic en el botón "**Alta de nueva preinscripción**":

The screenshot shows the 'Procés de Preinscripció' (Pre-registration Process) interface. At the top, there is a header with the title 'Procés de Preinscripció'. Below it, a table displays user information: 'Nom' (Name) and 'DNI/Passaport NIA' (ID/Passport) in the first row, and 'NIP' (205217) in the second row. A central graphic features a red square on a horizontal line, with the text 'Gestions de preinscripció' below it. A navigation bar contains three buttons: 'Alta de nova preinscripció' (highlighted in red), 'Processos d'admissió en curs (0)', and 'Centre de notificacions'. Below this is another red header 'Alta de nova preinscripció'. An information icon and text state: 'A continuació es mostra la llista d'estudis que tenen actualment un període de preinscripció obert. Selecció l'estudi en el qual desitgi realitzar la preinscripció, i a continuació premi en alta de...'. The 'Tipus estudi:' field has a dropdown menu with options: 'Selecció el tipus d'estudi a preinscriure...', 'Selecció el tipus d'estudi a preinscriure...', 'Diploma d'Especialització' (highlighted in blue), and 'Màster'. The 'Estudi a preinscriure:' field is empty, with a button 'Mostrar els estudis d'aquest tipus' to its right. At the bottom right, there is a red button with a plus icon and the text 'Alta de nova preinscripció'.

Alta de nova preinscripció

i A continuació es mostra la llista d'estudis que tenen actualment un període de preinscripció obert. Seleccioni l'estudi en el qual desitgi realitzar la preinscripció.

Tipus estudi:

Estudi a preinscriure:

Filtre

Seleccioni un estudi d'entre els disponibles a continuació


1473/18 - Dret de la Qualitat i la Seguretat Alimentària (Preinscripció del 07/02/2023 al 19/12/2023)
3504/9 - Ecoturisme i Guia de Natura (Preinscripció del 01/02/2023 al 02/10/2023)

Alta de nova preinscripció

i A continuació es mostra la llista d'estudis que tenen actualment un període de preinscripció obert. Seleccioni l'estudi en el qual desitgi realitzar la preinscripció, i a continuació.

Tipus estudi:

Estudi a preinscriure:



Introduce todos los campos obligatorios (*) del Domicilio: tu dirección postal debes introducirla tal como puedes ver en el siguiente ejemplo: **C. Numancia, 200, 2, 4** (el tipo de vía también puede ser av. o pl.). **El código postal, si eres de fuera del Estado español, es el 99999.**







Esta información es imprescindible para recibir el carné de estudiante.

Domicili

Direcció	<input type="text" value="C. Numància, 200,2º 4º"/>
Codi postal	<input type="text" value="08013"/>
Localitat	<input type="text" value="Barcelona"/>
Província	<input type="text" value="Barcelona"/>
País	<input type="text" value="Espanya"/>
Telèfon	<input type="text" value="935817449"/>

A continuación, debes adjuntar toda la documentación requerida (un máximo de 2 MB por documento).

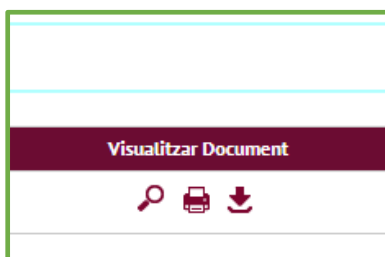
Documentos obligatorios: Título de grado universitario o equiparable, o bien [si aún no lo tienes](#), el certificado sustitutorio o bien el resguardo de solicitud del título y el de abono de las tasas.

Documentació obligatòria per a la preinscripció			
<p>i Per a poder continuar amb el procés de preinscripció haurà d'adjuntar els documents que consten a continuació com obligatoris</p>			
Document a adjuntar		Format Requerit	
  	DNI / Passaport / NIE	Qualsevol format	
  	Títol de grau universitari o equivalent	Qualsevol format	

A continuación, deberás seleccionar todas las asignaturas que quieras cursar.

<p>i Selecciona assignatures de la taula d'assignatures disponibles mostrada a continuació per afegir-les a la teva selecció per a la preinscripció</p>			
			ASSIGNATURES DISPONIBLES PER A PREINSCRIPCIÓ
			Seleccionar totes
	Codi	Descripció	Crèdits
	210855	Qualitat	10.0
	210856	Seguretat	10.0
	210857	Sectors i complements	10.0
			Seleccionar totes
			<p> Tomar  Acceptar</p>

Finalmente podrás ver un resumen de los datos de la solicitud de admisión que acabas de hacer, y deberás confirmarlo. Al finalizar la preinscripción recibirás por correo electrónico una copia de tu resguardo. Podrás visualizar, imprimir o bajarte el resguardo de tu inscripción.



Si tienes dudas durante este proceso puedes dirigirte al Soporte de FUAB Formación: formacio.continua.fuabformacio@uab.cat o bien por teléfono +3493 592 97 10.

1.2. Admisión

Una vez realizada la solicitud de admisión, se comprobará que cumples los requisitos para acceder a los mismos y la coordinación de los estudios seleccionará a los candidatos a partir de la documentación aportada. La **resolución de tu solicitud de admisión** la recibirás por correo electrónico (si no lo recibes te recomendamos que revises la bandeja de correo basura de tu correo electrónico) En el caso de que seas admitido, te incluiremos toda la información necesaria para realizar la prematricula abonando la reserva de plaza.

1.3. Pago prematricula

Cuando has recibido la comunicación de admisión, debes hacer efectivo el pago de la reserva de plaza. Para ello, debes ir a la página <http://sia.uab.cat>, entrando en el apartado "**Alumnado de resto de estudios**", y seleccionando **Matrícula a másters, posgrados y cursos con NIU**, bajo el apartado FUAB Formació.

The image shows two screenshots of the UAB online services portal. The left screenshot displays the main navigation menu with four tabs: 'ALUMNAT DE GRAU, MÀSTER OFICIAL I DOCTORAT', 'ALUMNAT DE RESTA D'ESTUDIS', 'PDI', and 'PAS'. The 'ALUMNAT DE RESTA D'ESTUDIS' tab is highlighted with a red arrow pointing to it. The right screenshot shows the 'Serveis i tràmits en línia' page, which lists various services under different categories. Under the 'FUAB Formació' section, the 'MATRÍCULA' option is highlighted with a red box and a red arrow pointing to it. The page also includes sections for 'Cultura en Viu', 'Institut de Ciències de l'Educació', 'UAB SUMMER SCHOOL', and 'Universitat a l'abast'.

Una vez hayas accedido, debes ir al apartado **Reserva de plaza (3ª pestaña)**.

The image shows a screenshot of the UAB online services portal. The navigation bar at the top has four tabs: 'Alta de nova matrícula', 'Gestió de matrícules prèvies (0)', 'Reserves de plaça (1)', and 'Centre de notifikacions'. The 'Reserves de plaça (1)' tab is highlighted with a red arrow pointing to it. Below the navigation bar, there is a red button labeled 'Alta de nova matrícula'.

Dentro del apartado deberás hacer el pago con TPV-Pago con tarjeta y confirmar la reserva

IMPORT DE LA RESERVA DE PLAÇA

Seleccioneu l'import a abonar amb antelació en concepte de reserva de plaça de matrícula:

500,00 €

Aquest import de reserva de plaça es descomptarà del preu total de la matrícula en el moment de formalitzar-la.

FORMA DE PAGAMENT A APLICAR

Forma de pagament: TPV-Pagament amb targeta

Referència de cobrament (opcional):

Informació addicional (opcional):

MODALITAT DE PAGAMENT A APLICAR

Pagament únic de 500,00 €

Tomar Confirmar reserva

Antes de la introducción de los datos personales para el pago, debes **aceptar los términos y las condiciones de uso para el pago en línea.**

Realitzar pagament per TPV

Informació del pagament seleccionat

Centre	2582 - Escola Fundació Unive
Activitat acadèmica	RMT - Reserva plaça TCS
Típus d'estudis	4 - Estudis Propis
Import a abonar	500.00 €

Confirmo que accepto els termes i les condicions d'ús per al pagament en línia.

la targeta a través dels mecanismes de verificació propis de la entitat bancària emissora de l'1345770606007.html, la sol·licitud es presentarà i tramitarà a la Gestió Acadèmica del centre, apon

Una vez introducidos los datos personales, te pasará a la pantalla del pago a través del banco, cuando finalices lo podrás consultar en el sistema.

2. Matrícula

Una vez formalizada la prematrícula y cerrada la preinscripción (uno mes antes del inicio del programa), recibirás un correo con las indicaciones para formalizar la matrícula.

[Consulta el apartado matrícula](#) de nuestra web si quieres más información.

-Importante: la Gestión Académica necesita verificar la documentación adjunta en la preinscripción. Por este motivo es necesaria la compulsada del título o bien el título con Código de Verificación Segura/QR.

Si durante el proceso de inscripción adjuntas la documentación de acceso al Máster de formación permanente o Diploma de especialización con Código de Verificación Segura (CSV) o código QR, no será necesario que envíes ninguna otra documentación. En cambio, si no adjuntas la documentación con el código de verificación o QR, tendrás que hacernos llegar:

- Copia compulsada del título (compulsada original), o bien
- Título con código de verificación segura o QR.

Consulta en el [apartado verifica la documentación de la web](#) para informarte cómo puedes hacerlo.

Información para estudiantes internacionales:

- Es recomendable hacer la prematrícula abonando la reserva de plaza lo antes posible, para facilitarte toda la documentación que necesites para el proceso de obtención de visado, y otros aspectos prácticos relacionados con la llegada y la estancia en la UAB.
- No es necesario que tengas el título legalizado hasta el momento de la matrícula. Consulta en este [enlace](#) cómo legalizar los documentos necesarios.
- En este [enlace](#) puedes encontrar toda la información práctica necesaria para tramitar visados, preparar documentación, alojamiento, etc.